



# COMUNE DI MANERBIO

## PIANO DI GOVERNO DEL TERRITORIO variante ex art. 10, comma 6 LR 12/05 s.m. e i.

COMMITTENTE	<b>COMUNE DI MANERBIO</b> Piazza Cesare Battisti, n. 1 CAP 25025, MANERBIO (BS) tel. 030 938700 - fax 030 9387237 email: urbanistica@comune.manerbio.bs.it	
PROGETTISTA 	Arch. Silvano Buzzi di: <b>SILVANO BUZZI &amp; ASSOCIATI SRL</b> 25077 Roè Volciano (BS) Via Bellini, 9 Tel. 0365 59581 – fax 0365 5958600 e-mail: info@buzziassociati.it pec: info@pec.buzziassociati.it C.F. – P.I. – Reg. Imprese di Brescia 03533880179 Capitale sociale versato € 100.000,00   Certificate No. 12074/04/S   Socio ordinario del GBC Italia	CONSULENTI/CO-PROGETTISTI
RESP. di COMMESSA COLLABORATORI	C04 \	

DOCUMENTO	<div>PIANO DELLE REGOLE</div> <div>NUCLEI DI ANTICA FORMAZIONE</div> <div>CENTRO - Isolato 05</div>			
A05 NAF				
02 - ADOZIONE				
r 00				
COMMESSA	EMISSIONE	CLIENTE	INCARICO	REDAZIONE
U 677	Novembre 2015	E 206	Agosto 2014	VERIFICATO S01
				REDATTO C04
A TERMINE DELLE VIGENTI LEGGI SUI DIRITTI DI AUTORE QUESTO DISEGNO NON POTRA' ESSERE COPIATO, RIPRODOTTO O COMUNICATO AD ALTRE PERSONE O DITTE SENZA AUTORIZZAZIONE DI SILVANO BUZZI & ASSOCIATI S.r.l.				



INDIVIDUAZIONE ISOLATO DI RILEVAZIONE  
scala 1:5.000

NUCLEO D'ANTICA FORMAZIONE: **MANERBIO CENTRO**


n SUDDIVISIONE IN ISOLATI DEL NUCLEO D'ANTICA FORMAZIONE

n ISOLATO DI RILEVAZIONE

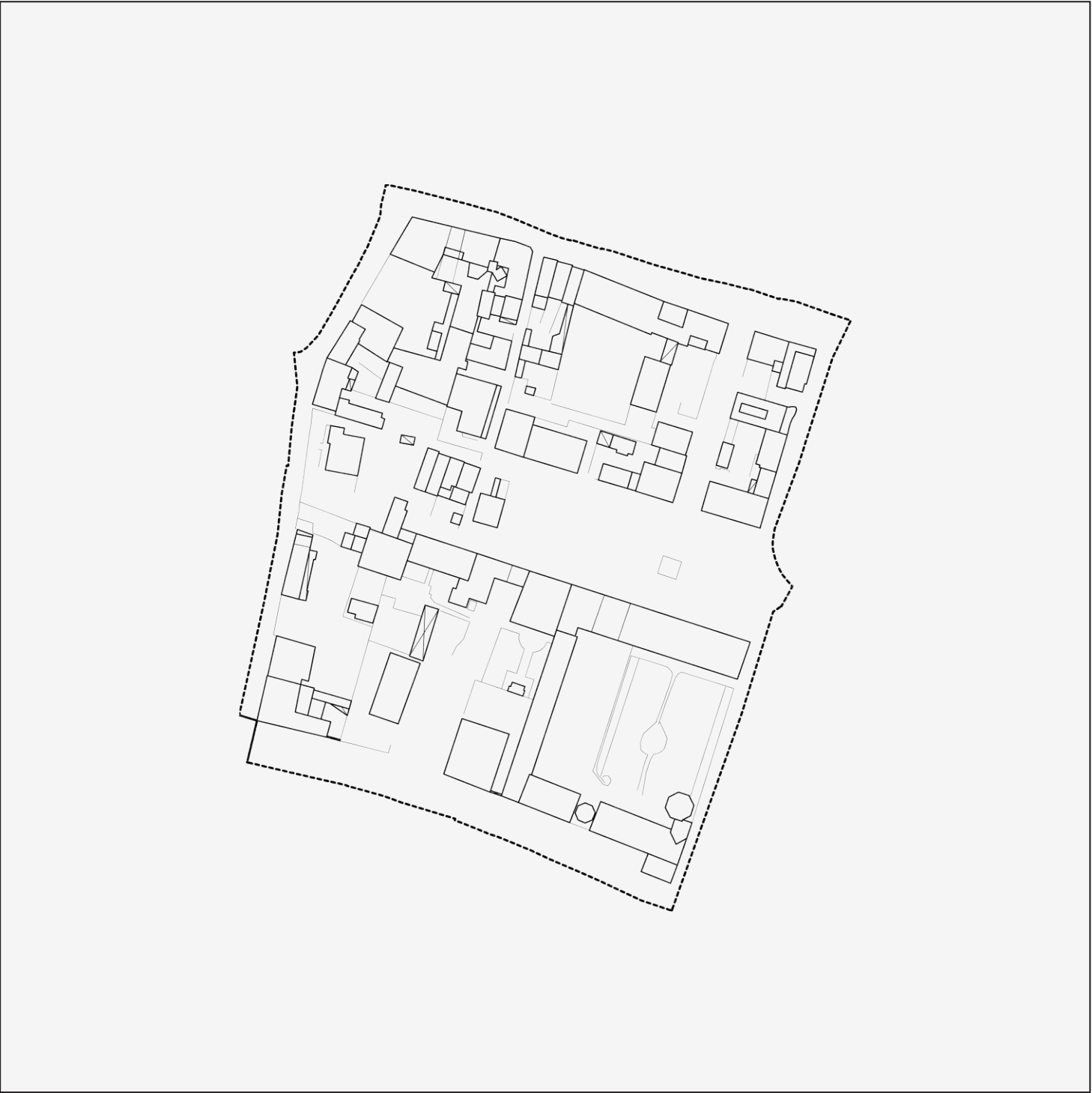








Catasto storico del 1853, scala 1:2.000



Isolato di rilevazione n. 5 (aerofotogrammetrico), scala 1:2.000

**Analisi del perimetro dell'isolato di rilevazione attraverso il confronto con il catasto storico del 1853**

L'isolato di rilevazione conferma la perimetrazione dell'analisi di dettaglio di cui al catasto del 1853 in quanto posto in posizione interna al nucleo fondativo del capoluogo.



IDENTIFICAZIONE DEI FABBRICATI RILEVATI

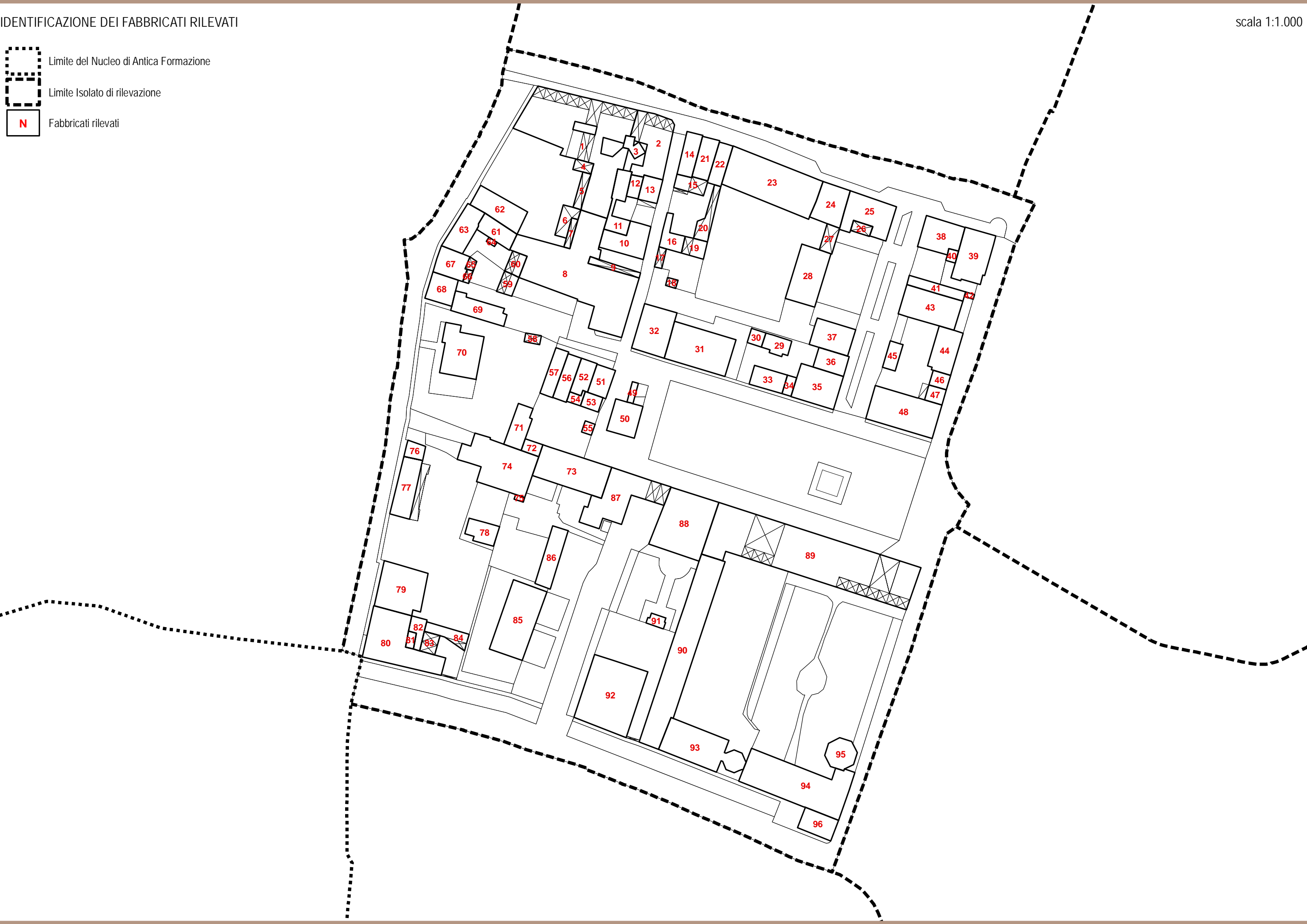
scala 1:1.000

Limite del Nucleo di Antica Formazione

Limite Isolato di rilevazione

N

Fabbricati rilevati







**Rilevazione dei Nuclei di Antica Formazione - Comune di Manerbio**

SILVANO BUZZI &amp; ASSOCIATI SRL - via Bellini, 7/9 25077 ROÈ VOLCIANO - (BS) - tel. 0365.58591 - e-mail: info@architettura-brescia.it - web: www.architettura-brescia.it

**fabbricato esistente**

<b>CENTRO - isolato 5</b>		<b>1</b>
3	edifici di interesse ambientale già sottoposti a modificazioni	<b>3C5</b>
C	edifici d'angolo	
5	terziario - commerciale e direzionale	

**variazioni di quota e planivolumetriche**

quote imposta e allineamenti	planimetria e allineamenti prefissati
variazione quota <input type="checkbox"/> <input type="checkbox"/> vedi planivolumetrico	variazione planimetrica <input type="checkbox"/> <input type="checkbox"/> vedi planivolumetrico
con colmo edificio n. <input type="text"/>	muratura perimetrale n. <input type="text"/>
con gronda edificio n. <input type="text"/>	con corpo di fabbrica n. <input type="text"/>
<input type="text"/>	<input type="text"/>

**stato di conservazione**

uso reale del suolo	asfalto
elementi da conservare	forometrie, banchine, portali, porzioni di facciata
<input checked="" type="checkbox"/> in buono stato	<input type="checkbox"/> assenza manutenzione
	<input type="checkbox"/> in stato di degrado

**volumi**

volumi inutilizzati	volumi da sostituzione	nuovi volumi
<input type="checkbox"/> recupero totale	sostituzione mc <input type="text"/>	nuove costruzioni mc <input type="text"/>
<input type="checkbox"/> piano terra mc <input type="text"/>	<b>accessorio da sostituire</b>	sovralti mc <input type="text"/>
<input type="checkbox"/> piano 1 mc <input type="text"/>	<input type="checkbox"/>	ampliamenti mc <input type="text"/>
<input type="checkbox"/> piano 2 mc <input type="text"/>		riconversioni mc <input type="text"/>
<input type="checkbox"/> piano 3 mc <input type="text"/>		<b>totale mc</b> <input type="text"/>
<input type="checkbox"/> sottotetto mc <input type="text"/>		
<b>totale mc</b> <input type="text"/>		

**prescrizioni**

**Rilevazione dei Nuclei di Antica Formazione - Comune di Manerbio**

SILVANO BUZZI &amp; ASSOCIATI SRL - via Bellini, 7/9 25077 ROÈ VOLCIANO - (BS) - tel. 0365.58591 - e-mail: info@architettura-brescia.it - web: www.architettura-brescia.it

**fabbricato esistente**

<b>CENTRO - isolato 5</b>		<b>2</b>
3	edifici di interesse ambientale già sottoposti a modificazioni	<b>3C5</b>
C	edifici d'angolo	
5	terziario - commerciale e direzionale	

**variazioni di quota e planivolumetriche**

quote imposta e allineamenti	planimetria e allineamenti prefissati
variazione quota <input checked="" type="checkbox"/> <input checked="" type="checkbox"/> vedi planivolumetrico	variazione planimetrica <input type="checkbox"/> <input type="checkbox"/> vedi planivolumetrico
con colmo edificio n. <input type="text" value="1"/>	muratura perimetrale n. <input type="text"/>
con gronda edificio n. <input type="text" value="1"/>	con corpo di fabbrica n. <input type="text"/>
<div></div>	<div></div>

**stato di conservazione**

uso reale del suolo	asfalto
elementi da conservare	forometrie, banchine, portale
<input checked="" type="checkbox"/> in buono stato	<input type="checkbox"/> assenza manutenzione
	<input type="checkbox"/> in stato di degrado

**volumi**

volumi inutilizzati	volumi da sostituzione	nuovi volumi
<input type="checkbox"/> recupero totale	sostituzione mc <input type="text"/>	nuove costruzioni mc <input type="text"/>
<input type="checkbox"/> piano terra mc <input type="text"/>	<b>accessorio da sostituire</b>	sovralti mc <input type="text"/>
<input type="checkbox"/> piano 1 mc <input type="text"/>	<input type="checkbox"/>	ampliamenti mc <input type="text"/>
<input type="checkbox"/> piano 2 mc <input type="text"/>		riconversioni mc <input type="text"/>
<input type="checkbox"/> piano 3 mc <input type="text"/>		<b>totale mc</b> <input type="text"/>
<input type="checkbox"/> sottotetto mc <input type="text"/>		
<b>totale mc</b> <input type="text"/>		

**prescrizioni**

**Rilevazione dei Nuclei di Antica Formazione - Comune di Manerbio**

SILVANO BUZZI &amp; ASSOCIATI SRL - via Bellini, 7/9 25077 ROÈ VOLCIANO - (BS) - tel. 0365.58591 - e-mail: info@architettura-brescia.it - web: www.architettura-brescia.it

**fabbricato esistente**

<b>CENTRO - isolato 5</b>		<b>3</b>
4	edifici in contrasto con l'ambiente o di recente costruzione	<b>4D6</b>
D	edifici di completamento	
6	accessori alla residenza	

**variazioni di quota e planivolumetriche**

quote imposta e allineamenti	planimetria e allineamenti prefissati
variazione quota <input type="checkbox"/> <input type="checkbox"/> vedi planivolumetrico con colmo edificio n. <input type="text"/> con gronda edificio n. <input type="text"/> <input type="text"/>	variazione planimetrica <input type="checkbox"/> <input type="checkbox"/> vedi planivolumetrico muratura perimetrale n. <input type="text"/> con corpo di fabbrica n. <input type="text"/> <input type="text"/>

**stato di conservazione**

uso reale del suolo	giardino o aiuola
elementi da conservare	<input checked="" type="checkbox"/> in buono stato <input type="checkbox"/> assenza manutenzione <input type="checkbox"/> in stato di degrado

**volumi**

volumi inutilizzati	volumi da sostituzione	nuovi volumi
<input type="checkbox"/> recupero totale <input type="checkbox"/> piano terra mc <input type="text"/> <input type="checkbox"/> piano 1 mc <input type="text"/> <input type="checkbox"/> piano 2 mc <input type="text"/> <input type="checkbox"/> piano 3 mc <input type="text"/> <input type="checkbox"/> sottotetto mc <input type="text"/> <b>totale mc</b> <input type="text"/>	sostituzione mc <input type="text"/>  <b>accessorio da sostituire</b> <input type="checkbox"/>	nuove costruzioni mc <input type="text"/> sovralti mc <input type="text"/> ampliamenti mc <input type="text"/> riconversioni mc <input type="text"/> <b>totale mc</b> <input type="text"/>

**prescrizioni**

**Rilevazione dei Nuclei di Antica Formazione - Comune di Manerbio**

SILVANO BUZZI &amp; ASSOCIATI SRL - via Bellini, 7/9 25077 ROÈ VOLCIANO - (BS) - tel. 0365.58591 - e-mail: info@architettura-brescia.it - web: www.architettura-brescia.it

**fabbricato esistente**

<b>CENTRO - isolato 5</b>		<b>4</b>
3	edifici di interesse ambientale già sottoposti a modificazioni	<b>3D6</b>
D	edifici di completamento	
6	accessori alla residenza	

**variazioni di quota e planivolumetriche**

quote imposta e allineamenti	planimetria e allineamenti prefissati
variazione quota <input type="checkbox"/> <input type="checkbox"/> vedi planivolumetrico con colmo edificio n. <input type="text"/> con gronda edificio n. <input type="text"/> <input type="text"/>	variazione planimetrica <input type="checkbox"/> <input type="checkbox"/> vedi planivolumetrico muratura perimetrale n. <input type="text"/> con corpo di fabbrica n. <input type="text"/> <input type="text"/>

**stato di conservazione**

uso reale del suolo	giardino o aiuola
elementi da conservare	<input type="checkbox"/> in buono stato <input checked="" type="checkbox"/> assenza manutenzione <input type="checkbox"/> in stato di degrado

**volumi**

volumi inutilizzati	volumi da sostituzione	nuovi volumi
<input type="checkbox"/> recupero totale <input type="checkbox"/> piano terra mc <input type="text"/> <input type="checkbox"/> piano 1 mc <input type="text"/> <input type="checkbox"/> piano 2 mc <input type="text"/> <input type="checkbox"/> piano 3 mc <input type="text"/> <input type="checkbox"/> sottotetto mc <input type="text"/> <b>totale mc</b> <input type="text"/>	sostituzione mc <input type="text"/>  <b>accessorio da sostituire</b> <input type="checkbox"/>	nuove costruzioni mc <input type="text"/> sovralti mc <input type="text"/> ampliamenti mc <input type="text"/> riconversioni mc <input type="text"/> <b>totale mc</b> <input type="text"/>

**prescrizioni**

**Rilevazione dei Nuclei di Antica Formazione - Comune di Manerbio**

SILVANO BUZZI &amp; ASSOCIATI SRL - via Bellini, 7/9 25077 ROÈ VOLCIANO - (BS) - tel. 0365.58591 - e-mail: info@architettura-brescia.it - web: www.architettura-brescia.it

**fabbricato esistente**

<b>CENTRO - isolato 5</b>		<b>5</b>
4	edifici in contrasto con l'ambiente o di recente costruzione	<b>4D6</b>
D	edifici di completamento	
6	accessori alla residenza	

**variazioni di quota e planivolumetriche**

quote imposta e allineamenti	planimetria e allineamenti prefissati
variazione quota <input type="checkbox"/> <input type="checkbox"/> vedi planivolumetrico con colmo edificio n. <input type="text"/> con gronda edificio n. <input type="text"/> <input type="text"/>	variazione planimetrica <input type="checkbox"/> <input type="checkbox"/> vedi planivolumetrico muratura perimetrale n. <input type="text"/> con corpo di fabbrica n. <input type="text"/> <input type="text"/>

**stato di conservazione**

uso reale del suolo	porfido o pavè ad opus incertum
elementi da conservare	<input checked="" type="checkbox"/> in buono stato <input type="checkbox"/> assenza manutenzione <input type="checkbox"/> in stato di degrado

**volumi**

volumi inutilizzati	volumi da sostituzione	nuovi volumi
<input type="checkbox"/> recupero totale <input type="checkbox"/> piano terra mc <input type="text"/> <input type="checkbox"/> piano 1 mc <input type="text"/> <input type="checkbox"/> piano 2 mc <input type="text"/> <input type="checkbox"/> piano 3 mc <input type="text"/> <input type="checkbox"/> sottotetto mc <input type="text"/> <b>totale mc</b> <input type="text"/>	sostituzione mc <input type="text"/>  <b>accessorio da sostituire</b> <input type="checkbox"/>	nuove costruzioni mc <input type="text"/> sovralti mc <input type="text"/> ampliamenti mc <input type="text"/> riconversioni mc <input type="text"/> <b>totale mc</b> <input type="text"/>

**prescrizioni**



**Rilevazione dei Nuclei di Antica Formazione - Comune di Manerbio**

SILVANO BUZZI &amp; ASSOCIATI SRL - via Bellini, 7/9 25077 ROÈ VOLCIANO - (BS) - tel. 0365.58591 - e-mail: info@architettura-brescia.it - web: www.architettura-brescia.it

**fabbricato esistente**

<b>CENTRO - isolato 5</b>		<b>6</b>
4	edifici in contrasto con l'ambiente o di recente costruzione	<b>4D6</b>
D	edifici di completamento	
6	accessori alla residenza	

**variazioni di quota e planivolumetriche**

quote imposta e allineamenti	planimetria e allineamenti prefissati
variazione quota <input type="checkbox"/> <input type="checkbox"/> vedi planivolumetrico con colmo edificio n. <input type="text"/> con gronda edificio n. <input type="text"/> <input type="text"/>	variazione planimetrica <input type="checkbox"/> <input type="checkbox"/> vedi planivolumetrico muratura perimetrale n. <input type="text"/> con corpo di fabbrica n. <input type="text"/> <input type="text"/>

**stato di conservazione**

uso reale del suolo	porfido o pavè ad opus incertum
elementi da conservare	<input checked="" type="checkbox"/> in buono stato <input type="checkbox"/> assenza manutenzione <input type="checkbox"/> in stato di degrado

**volumi**

volumi inutilizzati	volumi da sostituzione	nuovi volumi
<input type="checkbox"/> recupero totale <input type="checkbox"/> piano terra mc <input type="text"/> <input type="checkbox"/> piano 1 mc <input type="text"/> <input type="checkbox"/> piano 2 mc <input type="text"/> <input type="checkbox"/> piano 3 mc <input type="text"/> <input type="checkbox"/> sottotetto mc <input type="text"/> <b>totale mc</b> <input type="text"/>	sostituzione mc <input type="text"/>  <b>accessorio da sostituire</b> <input type="checkbox"/>	nuove costruzioni mc <input type="text"/> sovralti mc <input type="text"/> ampliamenti mc <input type="text"/> riconversioni mc <input type="text"/> <b>totale mc</b> <input type="text"/>

**prescrizioni**

Si prescrive l'impiego di coppi in laterizio per il manto di copertura del fabbricato

**Rilevazione dei Nuclei di Antica Formazione - Comune di Manerbio**

SILVANO BUZZI &amp; ASSOCIATI SRL - via Bellini, 7/9 25077 ROÈ VOLCIANO - (BS) - tel. 0365.58591 - e-mail: info@architettura-brescia.it - web: www.architettura-brescia.it

**fabbricato esistente**

<b>CENTRO - isolato 5</b>		<b>7</b>
4	edifici in contrasto con l'ambiente o di recente costruzione	<b>4D6</b>
D	edifici di completamento	
6	accessori alla residenza	

**variazioni di quota e planivolumetriche**

quote imposta e allineamenti	planimetria e allineamenti prefissati
variazione quota <input type="checkbox"/> <input type="checkbox"/> vedi planivolumetrico con colmo edificio n. <input type="text"/> con gronda edificio n. <input type="text"/> <input type="text"/>	variazione planimetrica <input type="checkbox"/> <input type="checkbox"/> vedi planivolumetrico muratura perimetrale n. <input type="text"/> con corpo di fabbrica n. <input type="text"/> <input type="text"/>

**stato di conservazione**

uso reale del suolo	porfido o pavè ad opus incertum
elementi da conservare	<input checked="" type="checkbox"/> in buono stato <input type="checkbox"/> assenza manutenzione <input type="checkbox"/> in stato di degrado

**volumi**

volumi inutilizzati	volumi da sostituzione	nuovi volumi
<input type="checkbox"/> recupero totale <input type="checkbox"/> piano terra mc <input type="text"/> <input type="checkbox"/> piano 1 mc <input type="text"/> <input type="checkbox"/> piano 2 mc <input type="text"/> <input type="checkbox"/> piano 3 mc <input type="text"/> <input type="checkbox"/> sottotetto mc <input type="text"/> <b>totale mc</b> <input type="text"/>	sostituzione mc <input type="text"/>  <b>accessorio da sostituire</b> <input type="checkbox"/>	nuove costruzioni mc <input type="text"/> sovralti mc <input type="text"/> ampliamenti mc <input type="text"/> riconversioni mc <input type="text"/> <b>totale mc</b> <input type="text"/>

**prescrizioni**

Si prescrive l'impiego di coppi in laterizio per il manto di copertura del fabbricato

**Rilevazione dei Nuclei di Antica Formazione - Comune di Manerbio**

SILVANO BUZZI &amp; ASSOCIATI SRL - via Bellini, 7/9 25077 ROÈ VOLCIANO - (BS) - tel. 0365.58591 - e-mail: info@architettura-brescia.it - web: www.architettura-brescia.it

**fabbricato esistente**

<b>CENTRO - isolato 5</b>		<b>8</b>
3	edifici di interesse ambientale già sottoposti a modificazioni	<b>3B5</b>
B	edifici a cortina	
5	terziario - commerciale e direzionale	

**variazioni di quota e planivolumetriche**

quote imposta e allineamenti	planimetria e allineamenti prefissati
variazione quota <input type="checkbox"/> <input type="checkbox"/> vedi planivolumetrico	variazione planimetrica <input type="checkbox"/> <input type="checkbox"/> vedi planivolumetrico
con colmo edificio n. <input type="text"/>	muratura perimetrale n. <input type="text"/>
con gronda edificio n. <input type="text"/>	con corpo di fabbrica n. <input type="text"/>
<input type="text"/>	<input type="text"/>

**stato di conservazione**

uso reale del suolo	asfalto
elementi da conservare	<input type="text"/>
<input checked="" type="checkbox"/> in buono stato	<input type="checkbox"/> assenza manutenzione
	<input type="checkbox"/> in stato di degrado

**volumi**

volumi inutilizzati	volumi da sostituzione	nuovi volumi
<input type="checkbox"/> recupero totale	sostituzione mc <input type="text"/>	nuove costruzioni mc <input type="text"/>
<input type="checkbox"/> piano terra mc <input type="text"/>	<b>accessorio da sostituire</b>	sovralti mc <input type="text"/>
<input type="checkbox"/> piano 1 mc <input type="text"/>	<input type="checkbox"/>	ampliamenti mc <input type="text"/>
<input type="checkbox"/> piano 2 mc <input type="text"/>		riconversioni mc <input type="text"/>
<input type="checkbox"/> piano 3 mc <input type="text"/>		<b>totale mc</b> <input type="text"/>
<input type="checkbox"/> sottotetto mc <input type="text"/>		
<b>totale mc</b> <input type="text"/>		

**prescrizioni**

**Rilevazione dei Nuclei di Antica Formazione - Comune di Manerbio**

SILVANO BUZZI &amp; ASSOCIATI SRL - via Bellini, 7/9 25077 ROÈ VOLCIANO - (BS) - tel. 0365.58591 - e-mail: info@architettura-brescia.it - web: www.architettura-brescia.it

**fabbricato esistente**

<b>CENTRO - isolato 5</b>		<b>9</b>
4	edifici in contrasto con l'ambiente o di recente costruzione	<b>4D6</b>
D	edifici di completamento	
6	accessori alla residenza	

**variazioni di quota e planivolumetriche**

quote imposta e allineamenti	planimetria e allineamenti prefissati
variazione quota <input type="checkbox"/> <input type="checkbox"/> vedi planivolumetrico con colmo edificio n. <input type="text"/> con gronda edificio n. <input type="text"/> <input type="text"/>	variazione planimetrica <input type="checkbox"/> <input type="checkbox"/> vedi planivolumetrico muratura perimetrale n. <input type="text"/> con corpo di fabbrica n. <input type="text"/> <input type="text"/>

**stato di conservazione**

uso reale del suolo	porfido o pavè ad opus incertum
elementi da conservare	<input checked="" type="checkbox"/> in buono stato <input type="checkbox"/> assenza manutenzione <input type="checkbox"/> in stato di degrado

**volumi**

volumi inutilizzati	volumi da sostituzione	nuovi volumi
<input type="checkbox"/> recupero totale <input type="checkbox"/> piano terra mc <input type="text"/> <input type="checkbox"/> piano 1 mc <input type="text"/> <input type="checkbox"/> piano 2 mc <input type="text"/> <input type="checkbox"/> piano 3 mc <input type="text"/> <input type="checkbox"/> sottotetto mc <input type="text"/> <b>totale mc</b> <input type="text"/>	sostituzione mc <input type="text"/> <b>accessorio da sostituire</b> <input type="checkbox"/>	nuove costruzioni mc <input type="text"/> sovralti mc <input type="text"/> ampliamenti mc <input type="text"/> riconversioni mc <input type="text"/> <b>totale mc</b> <input type="text"/>

**prescrizioni**

Si prescrive l'impiego di coppi in laterizio per il manto di copertura del fabbricato

**Rilevazione dei Nuclei di Antica Formazione - Comune di Manerbio**

SILVANO BUZZI &amp; ASSOCIATI SRL - via Bellini, 7/9 25077 ROÈ VOLCIANO - (BS) - tel. 0365.58591 - e-mail: info@architettura-brescia.it - web: www.architettura-brescia.it

**fabbricato esistente**

<b>CENTRO - isolato 5</b>		<b>10</b>
3	edifici di interesse ambientale già sottoposti a modificazioni	<b>3B2</b>
B	edifici a cortina	
2	residenza	

**variazioni di quota e planivolumetriche**

quote imposta e allineamenti	planimetria e allineamenti prefissati
variazione quota <input type="checkbox"/> <input type="checkbox"/> vedi planivolumetrico	variazione planimetrica <input type="checkbox"/> <input type="checkbox"/> vedi planivolumetrico
con colmo edificio n. <input type="text"/>	muratura perimetrale n. <input type="text"/>
con gronda edificio n. <input type="text"/>	con corpo di fabbrica n. <input type="text"/>
<input type="text"/>	<input type="text"/>

**stato di conservazione**

uso reale del suolo	asfalto
elementi da conservare	<input type="text"/>
<input checked="" type="checkbox"/> in buono stato	<input type="checkbox"/> assenza manutenzione
	<input type="checkbox"/> in stato di degrado

**volumi**

volumi inutilizzati	volumi da sostituzione	nuovi volumi
<input type="checkbox"/> recupero totale	sostituzione mc <input type="text"/>	nuove costruzioni mc <input type="text"/>
<input type="checkbox"/> piano terra mc <input type="text"/>	<b>accessorio da sostituire</b>	sovralti mc <input type="text"/>
<input type="checkbox"/> piano 1 mc <input type="text"/>	<input type="checkbox"/>	ampliamenti mc <input type="text"/>
<input type="checkbox"/> piano 2 mc <input type="text"/>		riconversioni mc <input type="text"/>
<input type="checkbox"/> piano 3 mc <input type="text"/>		<b>totale mc</b> <input type="text"/>
<input type="checkbox"/> sottotetto mc <input type="text"/>		
<b>totale mc</b> <input type="text"/>		

**prescrizioni**



**Rilevazione dei Nuclei di Antica Formazione - Comune di Manerbio**

SILVANO BUZZI &amp; ASSOCIATI SRL - via Bellini, 7/9 25077 ROÈ VOLCIANO - (BS) - tel. 0365.58591 - e-mail: info@architettura-brescia.it - web: www.architettura-brescia.it

**fabbricato esistente**

<b>CENTRO - isolato 5</b>		<b>11</b>
4	edifici in contrasto con l'ambiente o di recente costruzione	<b>4D2</b>
D	edifici di completamento	
2	residenza	

**variazioni di quota e planivolumetriche**

quote imposta e allineamenti	planimetria e allineamenti prefissati
variazione quota <input type="checkbox"/> <input type="checkbox"/> vedi planivolumetrico	variazione planimetrica <input type="checkbox"/> <input type="checkbox"/> vedi planivolumetrico
con colmo edificio n. <input type="text"/>	muratura perimetrale n. <input type="text"/>
con gronda edificio n. <input type="text"/>	con corpo di fabbrica n. <input type="text"/>
<input type="text"/>	<input type="text"/>

**stato di conservazione**

uso reale del suolo	cemento	
elementi da conservare	<input type="text"/>	
<input checked="" type="checkbox"/> in buono stato	<input type="checkbox"/> assenza manutenzione	<input type="checkbox"/> in stato di degrado

**volumi**

volumi inutilizzati	volumi da sostituzione	nuovi volumi
<input type="checkbox"/> recupero totale	sostituzione mc <input type="text"/>	nuove costruzioni mc <input type="text"/>
<input type="checkbox"/> piano terra mc <input type="text"/>	<b>accessorio da sostituire</b>	sovralti mc <input type="text"/>
<input type="checkbox"/> piano 1 mc <input type="text"/>	<input type="checkbox"/>	ampliamenti mc <input type="text"/>
<input type="checkbox"/> piano 2 mc <input type="text"/>		riconversioni mc <input type="text"/>
<input type="checkbox"/> piano 3 mc <input type="text"/>		<b>totale mc</b> <input type="text"/>
<input type="checkbox"/> sottotetto mc <input type="text"/>		
<b>totale mc</b> <input type="text"/>		

**prescrizioni**

Si prescrive il rifacimento della finitura di facciata prospiciente gli spazi pubblici attraverso l'impiego di rifiniture consone al contesto dei NAF.

**Rilevazione dei Nuclei di Antica Formazione - Comune di Manerbio**

SILVANO BUZZI &amp; ASSOCIATI SRL - via Bellini, 7/9 25077 ROÈ VOLCIANO - (BS) - tel. 0365.58591 - e-mail: info@architettura-brescia.it - web: www.architettura-brescia.it

**fabbricato esistente**

<b>CENTRO - isolato 5</b>		<b>12</b>
4	edifici in contrasto con l'ambiente o di recente costruzione	<b>4D2</b>
D	edifici di completamento	
2	residenza	

**variazioni di quota e planivolumetriche**

quote imposta e allineamenti	planimetria e allineamenti prefissati
variazione quota <input type="checkbox"/> <input type="checkbox"/> vedi planivolumetrico con colmo edificio n. <input type="text"/> con gronda edificio n. <input type="text"/> <input type="text"/>	variazione planimetrica <input type="checkbox"/> <input type="checkbox"/> vedi planivolumetrico muratura perimetrale n. <input type="text"/> con corpo di fabbrica n. <input type="text"/> <input type="text"/>

**stato di conservazione**

uso reale del suolo	cemento
elementi da conservare	<input checked="" type="checkbox"/> in buono stato <input type="checkbox"/> assenza manutenzione <input type="checkbox"/> in stato di degrado

**volumi**

volumi inutilizzati	volumi da sostituzione	nuovi volumi
<input type="checkbox"/> recupero totale <input type="checkbox"/> piano terra mc <input type="text"/> <input type="checkbox"/> piano 1 mc <input type="text"/> <input type="checkbox"/> piano 2 mc <input type="text"/> <input type="checkbox"/> piano 3 mc <input type="text"/> <input type="checkbox"/> sottotetto mc <input type="text"/> <b>totale mc</b> <input type="text"/>	sostituzione mc <input type="text"/>  <b>accessorio da sostituire</b> <input type="checkbox"/>	nuove costruzioni mc <input type="text"/> sovralti mc <input type="text"/> ampliamenti mc <input type="text"/> riconversioni mc <input type="text"/> <b>totale mc</b> <input type="text"/>

**prescrizioni**

Si prescrive il rifacimento della finitura di facciata prospiciente gli spazi pubblici attraverso l'impiego di rifiniture consone al contesto dei NAF.

**Rilevazione dei Nuclei di Antica Formazione - Comune di Manerbio**

SILVANO BUZZI &amp; ASSOCIATI SRL - via Bellini, 7/9 25077 ROÈ VOLCIANO - (BS) - tel. 0365.58591 - e-mail: info@architettura-brescia.it - web: www.architettura-brescia.it

**fabbricato esistente**

<b>CENTRO - isolato 5</b>		<b>13</b>
3	edifici di interesse ambientale già sottoposti a modificazioni	<b>3B2</b>
B	edifici a cortina	
2	residenza	

**variazioni di quota e planivolumetriche**

quote imposta e allineamenti	planimetria e allineamenti prefissati
variazione quota <input type="checkbox"/> <input type="checkbox"/> vedi planivolumetrico	variazione planimetrica <input type="checkbox"/> <input type="checkbox"/> vedi planivolumetrico
con colmo edificio n. <input type="text"/>	muratura perimetrale n. <input type="text"/>
con gronda edificio n. <input type="text"/>	con corpo di fabbrica n. <input type="text"/>
<input type="text"/>	<input type="text"/>

**stato di conservazione**

uso reale del suolo	asfalto	
elementi da conservare	<input type="text"/>	
<input type="checkbox"/> in buono stato	<input checked="" type="checkbox"/> assenza manutenzione	<input type="checkbox"/> in stato di degrado

**volumi**

volumi inutilizzati	volumi da sostituzione	nuovi volumi
<input type="checkbox"/> recupero totale	sostituzione mc <input type="text"/>	nuove costruzioni mc <input type="text"/>
<input type="checkbox"/> piano terra mc <input type="text"/>	<b>accessorio da sostituire</b>	sovralti mc <input type="text"/>
<input type="checkbox"/> piano 1 mc <input type="text"/>	<input type="checkbox"/>	ampliamenti mc <input type="text"/>
<input type="checkbox"/> piano 2 mc <input type="text"/>		riconversioni mc <input type="text"/>
<input type="checkbox"/> piano 3 mc <input type="text"/>		<b>totale mc</b> <input type="text"/>
<input type="checkbox"/> sottotetto mc <input type="text"/>		
<b>totale mc</b> <input type="text"/>		

**prescrizioni**

**Rilevazione dei Nuclei di Antica Formazione - Comune di Manerbio**

SILVANO BUZZI &amp; ASSOCIATI SRL - via Bellini, 7/9 25077 ROÈ VOLCIANO - (BS) - tel. 0365.58591 - e-mail: info@architettura-brescia.it - web: www.architettura-brescia.it

**fabbricato esistente**

<b>CENTRO - isolato 5</b>		<b>14</b>
4	edifici in contrasto con l'ambiente o di recente costruzione	<b>4C5</b>
C	edifici d'angolo	
5	terziario - commerciale e direzionale	

**variazioni di quota e planivolumetriche**

quote imposta e allineamenti	planimetria e allineamenti prefissati
variazione quota <input checked="" type="checkbox"/> <input checked="" type="checkbox"/> vedi planivolumetrico	variazione planimetrica <input type="checkbox"/> <input type="checkbox"/> vedi planivolumetrico
con colmo edificio n. <input type="text" value="24"/>	muratura perimetrale n. <input type="text"/>
con gronda edificio n. <input type="text" value="24"/>	con corpo di fabbrica n. <input type="text"/>
<div></div>	<div></div>

**stato di conservazione**

uso reale del suolo	lastricato
elementi da conservare	
<input checked="" type="checkbox"/> in buono stato	<input type="checkbox"/> assenza manutenzione
	<input type="checkbox"/> in stato di degrado

**volumi**

volumi inutilizzati	volumi da sostituzione	nuovi volumi
<input type="checkbox"/> recupero totale	sostituzione mc <input type="text"/>	nuove costruzioni mc <input type="text"/>
<input type="checkbox"/> piano terra mc <input type="text"/>	<b>accessorio da sostituire</b>	sovralti mc <input type="text"/>
<input type="checkbox"/> piano 1 mc <input type="text"/>	<input type="checkbox"/>	ampliamenti mc <input type="text"/>
<input type="checkbox"/> piano 2 mc <input type="text"/>		riconversioni mc <input type="text"/>
<input type="checkbox"/> piano 3 mc <input type="text"/>		<b>totale mc</b> <input type="text"/>
<input type="checkbox"/> sottotetto mc <input type="text"/>		
<b>totale mc</b> <input type="text"/>		

**prescrizioni**

Si prescrive la ritinteggiatura della facciata prospiciente gli spazi pubblici attraverso l'impiego della medesima gamma cromatica della cortina d'inserimento.

**Rilevazione dei Nuclei di Antica Formazione - Comune di Manerbio**

SILVANO BUZZI &amp; ASSOCIATI SRL - via Bellini, 7/9 25077 ROÈ VOLCIANO - (BS) - tel. 0365.58591 - e-mail: info@architettura-brescia.it - web: www.architettura-brescia.it

**fabbricato esistente**

<b>CENTRO - isolato 5</b>		<b>15</b>
4	edifici in contrasto con l'ambiente o di recente costruzione	<b>4D6</b>
D	edifici di completamento	
6	accessori alla residenza	

**variazioni di quota e planivolumetriche**

quote imposta e allineamenti	planimetria e allineamenti prefissati
variazione quota <input type="checkbox"/> <input type="checkbox"/> vedi planivolumetrico con colmo edificio n. <input type="text"/> con gronda edificio n. <input type="text"/> <input type="text"/>	variazione planimetrica <input type="checkbox"/> <input type="checkbox"/> vedi planivolumetrico muratura perimetrale n. <input type="text"/> con corpo di fabbrica n. <input type="text"/> <input type="text"/>

**stato di conservazione**

uso reale del suolo	cemento
elementi da conservare	<input type="checkbox"/> in buono stato <input type="checkbox"/> assenza manutenzione <input checked="" type="checkbox"/> in stato di degrado

**volumi**

volumi inutilizzati	volumi da sostituzione	nuovi volumi
<input type="checkbox"/> recupero totale <input type="checkbox"/> piano terra mc <input type="text"/> <input type="checkbox"/> piano 1 mc <input type="text"/> <input type="checkbox"/> piano 2 mc <input type="text"/> <input type="checkbox"/> piano 3 mc <input type="text"/> <input type="checkbox"/> sottotetto mc <input type="text"/> <b>totale mc</b> <input type="text"/>	sostituzione mc <input type="text"/> <b>accessorio da sostituire</b> <input type="checkbox"/>	nuove costruzioni mc <input type="text"/> sovralti mc <input type="text"/> ampliamenti mc <input type="text"/> riconversioni mc <input type="text"/> <b>totale mc</b> <input type="text"/>

**prescrizioni**

Si prescrive l'impiego di coppi in laterizio per il manto di copertura del fabbricato, nonché la sostituzione della pensilina priva di valore storico a ridosso dell'edificio.



**Rilevazione dei Nuclei di Antica Formazione - Comune di Manerbio**

SILVANO BUZZI &amp; ASSOCIATI SRL - via Bellini, 7/9 25077 ROÈ VOLCIANO - (BS) - tel. 0365.58591 - e-mail: info@architettura-brescia.it - web: www.architettura-brescia.it

**fabbricato esistente**

<b>CENTRO - isolato 5</b>		<b>16</b>
3	edifici di interesse ambientale già sottoposti a modificazioni	<b>3D3</b>
D	edifici di completamento	
3	primario - attività produttive agricole	

**variazioni di quota e planivolumetriche**

quote imposta e allineamenti	planimetria e allineamenti prefissati
variazione quota <input type="checkbox"/> <input type="checkbox"/> vedi planivolumetrico	variazione planimetrica <input type="checkbox"/> <input type="checkbox"/> vedi planivolumetrico
con colmo edificio n. <input type="text"/>	muratura perimetrale n. <input type="text"/>
con gronda edificio n. <input type="text"/>	con corpo di fabbrica n. <input type="text"/>
<input type="text"/>	<input type="text"/>

**stato di conservazione**

uso reale del suolo	cemento	
elementi da conservare	tessitura muraria, orditura solaio di copertura, arco di ingresso	
<input type="checkbox"/> in buono stato	<input type="checkbox"/> assenza manutenzione	<input checked="" type="checkbox"/> in stato di degrado

**volumi**

volumi inutilizzati	volumi da sostituzione	nuovi volumi
<input type="checkbox"/> recupero totale	sostituzione mc <input type="text"/>	nuove costruzioni mc <input type="text"/>
<input type="checkbox"/> piano terra mc <input type="text"/>	<b>accessorio da sostituire</b>	sovralti mc <input type="text"/>
<input type="checkbox"/> piano 1 mc <input type="text"/>	<input type="checkbox"/>	ampliamenti mc <input type="text"/>
<input type="checkbox"/> piano 2 mc <input type="text"/>		ricconversioni mc <input type="text"/>
<input type="checkbox"/> piano 3 mc <input type="text"/>		<b>totale mc</b> <input type="text"/>
<input type="checkbox"/> sottotetto mc <input type="text"/>		
<b>totale mc</b> <input type="text"/>		

**prescrizioni**

Si prescrive la sostituzione della tettoia priva di valore storico all'angolo sud-orientale della muratura perimetrale a cinta delle pertinenze.

**Rilevazione dei Nuclei di Antica Formazione - Comune di Manerbio**

SILVANO BUZZI &amp; ASSOCIATI SRL - via Bellini, 7/9 25077 ROÈ VOLCIANO - (BS) - tel. 0365.58591 - e-mail: info@architettura-brescia.it - web: www.architettura-brescia.it

**fabbricato esistente**

<b>CENTRO - isolato 5</b>		<b>17</b>
4	edifici in contrasto con l'ambiente o di recente costruzione	<b>4D6</b>
D	edifici di completamento	
6	accessori alla residenza	

**variazioni di quota e planivolumetriche**

quote imposta e allineamenti	planimetria e allineamenti prefissati
variazione quota <input type="checkbox"/> <input type="checkbox"/> vedi planivolumetrico con colmo edificio n. <input type="text"/> con gronda edificio n. <input type="text"/> <input type="text"/>	variazione planimetrica <input type="checkbox"/> <input type="checkbox"/> vedi planivolumetrico muratura perimetrale n. <input type="text"/> con corpo di fabbrica n. <input type="text"/> <input type="text"/>

**stato di conservazione**

uso reale del suolo	cemento
elementi da conservare	<input type="checkbox"/> in buono stato <input type="checkbox"/> assenza manutenzione <input checked="" type="checkbox"/> in stato di degrado

**volumi**

volumi inutilizzati	volumi da sostituzione	nuovi volumi
<input type="checkbox"/> recupero totale <input type="checkbox"/> piano terra mc <input type="text"/> <input type="checkbox"/> piano 1 mc <input type="text"/> <input type="checkbox"/> piano 2 mc <input type="text"/> <input type="checkbox"/> piano 3 mc <input type="text"/> <input type="checkbox"/> sottotetto mc <input type="text"/> <b>totale mc</b> <input type="text"/>	sostituzione mc <input type="text" value="45"/> <b>accessorio da sostituire</b> <input checked="" type="checkbox"/> sostituzione con unità minima di intervento, fabbricati 17 e 18.	nuove costruzioni mc <input type="text"/> sovralti mc <input type="text"/> ampliamenti mc <input type="text"/> riconversioni mc <input type="text"/> <b>totale mc</b> <input type="text"/>

**prescrizioni**

**Rilevazione dei Nuclei di Antica Formazione - Comune di Manerbio**

SILVANO BUZZI &amp; ASSOCIATI SRL - via Bellini, 7/9 25077 ROÈ VOLCIANO - (BS) - tel. 0365.58591 - e-mail: info@architettura-brescia.it - web: www.architettura-brescia.it

**fabbricato esistente**

<b>CENTRO - isolato 5</b>		<b>18</b>
4	edifici in contrasto con l'ambiente o di recente costruzione	<b>4D6</b>
D	edifici di completamento	
6	accessori alla residenza	

**variazioni di quota e planivolumetriche**

quote imposta e allineamenti	planimetria e allineamenti prefissati
variazione quota <input type="checkbox"/> <input type="checkbox"/> vedi planivolumetrico	variazione planimetrica <input type="checkbox"/> <input type="checkbox"/> vedi planivolumetrico
con colmo edificio n. <input type="text"/>	muratura perimetrale n. <input type="text"/>
con gronda edificio n. <input type="text"/>	con corpo di fabbrica n. <input type="text"/>
<input type="text"/>	<input type="text"/>

**stato di conservazione**

uso reale del suolo	incolto	
elementi da conservare		
<input type="checkbox"/> in buono stato	<input type="checkbox"/> assenza manutenzione	<input checked="" type="checkbox"/> in stato di degrado

**volumi**

volumi inutilizzati	volumi da sostituzione	nuovi volumi
<input type="checkbox"/> recupero totale	sostituzione mc <input type="text" value="27"/>	nuove costruzioni mc <input type="text"/>
<input type="checkbox"/> piano terra mc <input type="text"/>	<b>accessorio da sostituire</b>	sovralti mc <input type="text"/>
<input type="checkbox"/> piano 1 mc <input type="text"/>	<input checked="" type="checkbox"/> sostituzione con unità minima di intervento, fabbricati 17e 18.	ampliamenti mc <input type="text"/>
<input type="checkbox"/> piano 2 mc <input type="text"/>		riconversioni mc <input type="text"/>
<input type="checkbox"/> piano 3 mc <input type="text"/>		<b>totale mc</b> <input type="text"/>
<input type="checkbox"/> sottotetto mc <input type="text"/>		
<b>totale mc</b> <input type="text"/>		

**prescrizioni**

**Rilevazione dei Nuclei di Antica Formazione - Comune di Manerbio**

SILVANO BUZZI &amp; ASSOCIATI SRL - via Bellini, 7/9 25077 ROÈ VOLCIANO - (BS) - tel. 0365.58591 - e-mail: info@architettura-brescia.it - web: www.architettura-brescia.it

**fabbricato esistente**

<b>CENTRO - isolato 5</b>		<b>19</b>
3	edifici di interesse ambientale già sottoposti a modificazioni	<b>3D3</b>
D	edifici di completamento	
3	primario - attività produttive agricole	

**variazioni di quota e planivolumetriche**

quote imposta e allineamenti	planimetria e allineamenti prefissati
variazione quota <input type="checkbox"/> <input type="checkbox"/> vedi planivolumetrico	variazione planimetrica <input type="checkbox"/> <input type="checkbox"/> vedi planivolumetrico
con colmo edificio n. <input type="text"/>	muratura perimetrale n. <input type="text"/>
con gronda edificio n. <input type="text"/>	con corpo di fabbrica n. <input type="text"/>
<input type="text"/>	<input type="text"/>

**stato di conservazione**

uso reale del suolo	cemento	
elementi da conservare	<input type="text"/>	
<input type="checkbox"/> in buono stato	<input type="checkbox"/> assenza manutenzione	<input checked="" type="checkbox"/> in stato di degrado

**volumi**

volumi inutilizzati	volumi da sostituzione	nuovi volumi
<input type="checkbox"/> recupero totale	sostituzione mc <input type="text"/>	nuove costruzioni mc <input type="text"/>
<input type="checkbox"/> piano terra mc <input type="text"/>	<b>accessorio da sostituire</b>	sovralti mc <input type="text"/>
<input type="checkbox"/> piano 1 mc <input type="text"/>	<input type="checkbox"/>	ampliamenti mc <input type="text"/>
<input type="checkbox"/> piano 2 mc <input type="text"/>		riconversioni mc <input type="text" value="234"/>
<input type="checkbox"/> piano 3 mc <input type="text"/>		<b>totale mc</b> <input type="text" value="234"/>
<input type="checkbox"/> sottotetto mc <input type="text"/>		
<b>totale mc</b> <input type="text"/>		

**prescrizioni**

Mantenimento della cortina muraria a sud.

**Rilevazione dei Nuclei di Antica Formazione - Comune di Manerbio**

SILVANO BUZZI &amp; ASSOCIATI SRL - via Bellini, 7/9 25077 ROÈ VOLCIANO - (BS) - tel. 0365.58591 - e-mail: info@architettura-brescia.it - web: www.architettura-brescia.it

**fabbricato esistente**

<b>CENTRO - isolato 5</b>		<b>20</b>
4	edifici in contrasto con l'ambiente o di recente costruzione	<b>4D6</b>
D	edifici di completamento	
6	accessori alla residenza	

**variazioni di quota e planivolumetriche**

quote imposta e allineamenti	planimetria e allineamenti prefissati
variazione quota <input type="checkbox"/> <input type="checkbox"/> vedi planivolumetrico con colmo edificio n. <input type="text"/> con gronda edificio n. <input type="text"/> <input type="text"/>	variazione planimetrica <input type="checkbox"/> <input type="checkbox"/> vedi planivolumetrico muratura perimetrale n. <input type="text"/> con corpo di fabbrica n. <input type="text"/> <input type="text"/>

**stato di conservazione**

uso reale del suolo	cemento
elementi da conservare	<input checked="" type="checkbox"/> in buono stato <input type="checkbox"/> assenza manutenzione <input type="checkbox"/> in stato di degrado

**volumi**

volumi inutilizzati	volumi da sostituzione	nuovi volumi
<input type="checkbox"/> recupero totale <input type="checkbox"/> piano terra mc <input type="text"/> <input type="checkbox"/> piano 1 mc <input type="text"/> <input type="checkbox"/> piano 2 mc <input type="text"/> <input type="checkbox"/> piano 3 mc <input type="text"/> <input type="checkbox"/> sottotetto mc <input type="text"/> <b>totale mc</b> <input type="text"/>	sostituzione mc <input type="text"/>  <b>accessorio da sostituire</b> <input type="checkbox"/>	nuove costruzioni mc <input type="text"/> sovralti mc <input type="text"/> ampliamenti mc <input type="text"/> riconversioni mc <input type="text"/> <b>totale mc</b> <input type="text"/>

**prescrizioni**

Si prescrive l'impiego di coppi in laterizio per il manto di copertura del fabbricato.

**Rilevazione dei Nuclei di Antica Formazione - Comune di Manerbio**

SILVANO BUZZI &amp; ASSOCIATI SRL - via Bellini, 7/9 25077 ROÈ VOLCIANO - (BS) - tel. 0365.58591 - e-mail: info@architettura-brescia.it - web: www.architettura-brescia.it

**fabbricato esistente**

<b>CENTRO - isolato 5</b>		<b>21</b>
3	edifici di interesse ambientale già sottoposti a modificazioni	<b>3B5</b>
B	edifici a cortina	
5	terziario - commerciale e direzionale	

**variazioni di quota e planivolumetriche**

quote imposta e allineamenti	planimetria e allineamenti prefissati
variazione quota <input checked="" type="checkbox"/> <input checked="" type="checkbox"/> vedi planivolumetrico con colmo edificio n. <input type="text" value="24"/> con gronda edificio n. <input type="text" value="24"/> <div></div>	variazione planimetrica <input type="checkbox"/> <input type="checkbox"/> vedi planivolumetrico muratura perimetrale n. <input type="text"/> con corpo di fabbrica n. <input type="text"/> <div></div>

**stato di conservazione**

uso reale del suolo	lastricato
elementi da conservare	
<input checked="" type="checkbox"/> in buono stato <input type="checkbox"/> assenza manutenzione <input type="checkbox"/> in stato di degrado	

**volumi**

volumi inutilizzati	volumi da sostituzione	nuovi volumi
<input type="checkbox"/> recupero totale <input type="checkbox"/> piano terra mc <input type="text"/> <input type="checkbox"/> piano 1 mc <input type="text"/> <input type="checkbox"/> piano 2 mc <input type="text"/> <input type="checkbox"/> piano 3 mc <input type="text"/> <input type="checkbox"/> sottotetto mc <input type="text"/> <b>totale mc</b> <input type="text"/>	sostituzione mc <input type="text"/> <div><b>accessorio da sostituire</b> <input type="checkbox"/></div>	nuove costruzioni mc <input type="text"/> sovralti mc <input type="text"/> ampliamenti mc <input type="text"/> riconversioni mc <input type="text"/> <b>totale mc</b> <input type="text"/>

**prescrizioni**

Si prescrive la sostituzione della pensilina priva di valore storico a ridosso dell'edificio, nonché delle tapparelle.

**Rilevazione dei Nuclei di Antica Formazione - Comune di Manerbio**

SILVANO BUZZI &amp; ASSOCIATI SRL - via Bellini, 7/9 25077 ROÈ VOLCIANO - (BS) - tel. 0365.58591 - e-mail: info@architettura-brescia.it - web: www.architettura-brescia.it

**fabbricato esistente**

<b>CENTRO - isolato 5</b>		<b>22</b>
4	edifici in contrasto con l'ambiente o di recente costruzione	<b>4B5</b>
B	edifici a cortina	
5	terziario - commerciale e direzionale	

**variazioni di quota e planivolumetriche**

quote imposta e allineamenti	planimetria e allineamenti prefissati
variazione quota <input checked="" type="checkbox"/> <input checked="" type="checkbox"/> vedi planivolumetrico con colmo edificio n. <input type="text" value="24"/> con gronda edificio n. <input type="text" value="24"/> <div></div>	variazione planimetrica <input type="checkbox"/> <input type="checkbox"/> vedi planivolumetrico muratura perimetrale n. <input type="text"/> con corpo di fabbrica n. <input type="text"/> <div></div>

**stato di conservazione**

uso reale del suolo	lastricato
elementi da conservare	
<input checked="" type="checkbox"/> in buono stato <input type="checkbox"/> assenza manutenzione <input type="checkbox"/> in stato di degrado	

**volumi**

volumi inutilizzati	volumi da sostituzione	nuovi volumi
<input type="checkbox"/> recupero totale <input type="checkbox"/> piano terra mc <input type="text"/> <input type="checkbox"/> piano 1 mc <input type="text"/> <input type="checkbox"/> piano 2 mc <input type="text"/> <input type="checkbox"/> piano 3 mc <input type="text"/> <input type="checkbox"/> sottotetto mc <input type="text"/> <b>totale mc</b> <input type="text"/>	sostituzione mc <input type="text"/> <div><b>accessorio da sostituire</b> <input type="checkbox"/></div>	nuove costruzioni mc <input type="text"/> sovralti mc <input type="text"/> ampliamenti mc <input type="text"/> riconversioni mc <input type="text"/> <b>totale mc</b> <input type="text"/>

**prescrizioni**

Si prescrive il ripristino delle forometrie originarie e la sostituzione delle tapparelle

**Rilevazione dei Nuclei di Antica Formazione - Comune di Manerbio**

SILVANO BUZZI &amp; ASSOCIATI SRL - via Bellini, 7/9 25077 ROÈ VOLCIANO - (BS) - tel. 0365.58591 - e-mail: info@architettura-brescia.it - web: www.architettura-brescia.it

**fabbricato esistente**

<b>CENTRO - isolato 5</b>		<b>23</b>
3	edifici di interesse ambientale già sottoposti a modificazioni	<b>3B2</b>
B	edifici a cortina	
2	residenza	

**variazioni di quota e planivolumetriche**

quote imposta e allineamenti	planimetria e allineamenti prefissati
variazione quota <input checked="" type="checkbox"/> <input checked="" type="checkbox"/> vedi planivolumetrico	variazione planimetrica <input type="checkbox"/> <input type="checkbox"/> vedi planivolumetrico
con colmo edificio n. <input type="text" value="24"/>	muratura perimetrale n. <input type="text"/>
con gronda edificio n. <input type="text" value="24"/>	con corpo di fabbrica n. <input type="text"/>
<div></div>	<div></div>

**stato di conservazione**

uso reale del suolo	lastricato
elementi da conservare	forometrie, inferriate, proporzioni
<input checked="" type="checkbox"/> in buono stato	<input type="checkbox"/> assenza manutenzione
	<input type="checkbox"/> in stato di degrado

**volumi**

volumi inutilizzati	volumi da sostituzione	nuovi volumi
<input type="checkbox"/> recupero totale	sostituzione mc <input type="text"/>	nuove costruzioni mc <input type="text"/>
<input type="checkbox"/> piano terra mc <input type="text"/>	<b>accessorio da sostituire</b>	sovralti mc <input type="text"/>
<input type="checkbox"/> piano 1 mc <input type="text"/>	<input type="checkbox"/>	ampliamenti mc <input type="text"/>
<input type="checkbox"/> piano 2 mc <input type="text"/>		riconversioni mc <input type="text"/>
<input type="checkbox"/> piano 3 mc <input type="text"/>		<b>totale mc</b> <input type="text"/>
<input type="checkbox"/> sottotetto mc <input type="text"/>		
<b>totale mc</b> <input type="text"/>		

**prescrizioni**

Si prescrive la sostituzione degli infissi di tamponamento.



**Rilevazione dei Nuclei di Antica Formazione - Comune di Manerbio**

SILVANO BUZZI &amp; ASSOCIATI SRL - via Bellini, 7/9 25077 ROÈ VOLCIANO - (BS) - tel. 0365.58591 - e-mail: info@architettura-brescia.it - web: www.architettura-brescia.it

**fabbricato esistente**

<b>CENTRO - isolato 5</b>		<b>24</b>
4	edifici in contrasto con l'ambiente o di recente costruzione	<b>4B5</b>
B	edifici a cortina	
5	terziario - commerciale e direzionale	

**variazioni di quota e planivolumetriche**

quote imposta e allineamenti	planimetria e allineamenti prefissati
variazione quota <input type="checkbox"/> <input type="checkbox"/> vedi planivolumetrico con colmo edificio n. <input type="text"/> con gronda edificio n. <input type="text"/> <input type="text"/>	variazione planimetrica <input type="checkbox"/> <input type="checkbox"/> vedi planivolumetrico muratura perimetrale n. <input type="text"/> con corpo di fabbrica n. <input type="text"/> <input type="text"/>

**stato di conservazione**

uso reale del suolo	lastricato
elementi da conservare	<input checked="" type="checkbox"/> in buono stato <input type="checkbox"/> assenza manutenzione <input type="checkbox"/> in stato di degrado

**volumi**

volumi inutilizzati	volumi da sostituzione	nuovi volumi
<input type="checkbox"/> recupero totale <input type="checkbox"/> piano terra mc <input type="text"/> <input type="checkbox"/> piano 1 mc <input type="text"/> <input type="checkbox"/> piano 2 mc <input type="text"/> <input type="checkbox"/> piano 3 mc <input type="text"/> <input type="checkbox"/> sottotetto mc <input type="text"/> <b>totale mc</b> <input type="text"/>	sostituzione mc <input type="text"/>  <b>accessorio da sostituire</b> <input type="checkbox"/>	nuove costruzioni mc <input type="text"/> sovralti mc <input type="text"/> ampliamenti mc <input type="text"/> riconversioni mc <input type="text"/> <b>totale mc</b> <input type="text"/>

**prescrizioni**

Si prescrive il ripristino delle forometrie originarie e la sostituzione delle tapparelle.

**Rilevazione dei Nuclei di Antica Formazione - Comune di Manerbio**

SILVANO BUZZI &amp; ASSOCIATI SRL - via Bellini, 7/9 25077 ROÈ VOLCIANO - (BS) - tel. 0365.58591 - e-mail: info@architettura-brescia.it - web: www.architettura-brescia.it

**fabbricato esistente**

<b>CENTRO - isolato 5</b>		<b>25</b>
3	edifici di interesse ambientale già sottoposti a modificazioni	<b>3C5</b>
C	edifici d'angolo	
5	terziario - commerciale e direzionale	

**variazioni di quota e planivolumetriche**

quote imposta e allineamenti	planimetria e allineamenti prefissati
variazione quota <input checked="" type="checkbox"/> <input checked="" type="checkbox"/> vedi planivolumetrico	variazione planimetrica <input type="checkbox"/> <input type="checkbox"/> vedi planivolumetrico
con colmo edificio n. <input type="text" value="24"/>	muratura perimetrale n. <input type="text"/>
con gronda edificio n. <input type="text" value="24"/>	con corpo di fabbrica n. <input type="text"/>
<div></div>	<div></div>

**stato di conservazione**

uso reale del suolo	lastricato
elementi da conservare	forometrie, proporzioni, inferriate
<input checked="" type="checkbox"/> in buono stato	<input type="checkbox"/> assenza manutenzione
	<input type="checkbox"/> in stato di degrado

**volumi**

volumi inutilizzati	volumi da sostituzione	nuovi volumi
<input type="checkbox"/> recupero totale	sostituzione mc <input type="text"/>	nuove costruzioni mc <input type="text"/>
<input type="checkbox"/> piano terra mc <input type="text"/>	<b>accessorio da sostituire</b>	sovralti mc <input type="text"/>
<input type="checkbox"/> piano 1 mc <input type="text"/>	<input type="checkbox"/>	ampliamenti mc <input type="text"/>
<input type="checkbox"/> piano 2 mc <input type="text"/>		riconversioni mc <input type="text"/>
<input type="checkbox"/> piano 3 mc <input type="text"/>		<b>totale mc</b> <input type="text"/>
<input type="checkbox"/> sottotetto mc <input type="text"/>		
<b>totale mc</b> <input type="text"/>		

**prescrizioni**

Si prescrive la sostituzione degli infissi di tamponamento.

**Rilevazione dei Nuclei di Antica Formazione - Comune di Manerbio**

SILVANO BUZZI &amp; ASSOCIATI SRL - via Bellini, 7/9 25077 ROÈ VOLCIANO - (BS) - tel. 0365.58591 - e-mail: info@architettura-brescia.it - web: www.architettura-brescia.it

**fabbricato esistente**

<b>CENTRO - isolato 5</b>		<b>26</b>
4	edifici in contrasto con l'ambiente o di recente costruzione	<b>4D2</b>
D	edifici di completamento	
2	residenza	

**variazioni di quota e planivolumetriche**

quote imposta e allineamenti	planimetria e allineamenti prefissati
variazione quota <input type="checkbox"/> <input type="checkbox"/> vedi planivolumetrico con colmo edificio n. <input type="text"/> con gronda edificio n. <input type="text"/> <input type="text"/>	variazione planimetrica <input type="checkbox"/> <input type="checkbox"/> vedi planivolumetrico muratura perimetrale n. <input type="text"/> con corpo di fabbrica n. <input type="text"/> <input type="text"/>

**stato di conservazione**

uso reale del suolo	giardino o aiuola
elementi da conservare	<input checked="" type="checkbox"/> in buono stato <input type="checkbox"/> assenza manutenzione <input type="checkbox"/> in stato di degrado

**volumi**

volumi inutilizzati	volumi da sostituzione	nuovi volumi
<input type="checkbox"/> recupero totale <input type="checkbox"/> piano terra mc <input type="text"/> <input type="checkbox"/> piano 1 mc <input type="text"/> <input type="checkbox"/> piano 2 mc <input type="text"/> <input type="checkbox"/> piano 3 mc <input type="text"/> <input type="checkbox"/> sottotetto mc <input type="text"/> <b>totale mc</b> <input type="text"/>	sostituzione mc <input type="text"/>  <b>accessorio da sostituire</b> <input type="checkbox"/>	nuove costruzioni mc <input type="text"/> sovralti mc <input type="text"/> ampliamenti mc <input type="text"/> riconversioni mc <input type="text"/> <b>totale mc</b> <input type="text"/>

**prescrizioni**

**Rilevazione dei Nuclei di Antica Formazione - Comune di Manerbio**

SILVANO BUZZI &amp; ASSOCIATI SRL - via Bellini, 7/9 25077 ROÈ VOLCIANO - (BS) - tel. 0365.58591 - e-mail: info@architettura-brescia.it - web: www.architettura-brescia.it

**fabbricato esistente**

<b>CENTRO - isolato 5</b>		<b>27</b>
4	edifici in contrasto con l'ambiente o di recente costruzione	<b>4D6</b>
D	edifici di completamento	
6	accessori alla residenza	

**variazioni di quota e planivolumetriche**

quote imposta e allineamenti	planimetria e allineamenti prefissati
variazione quota <input type="checkbox"/> <input type="checkbox"/> vedi planivolumetrico con colmo edificio n. <input type="text"/> con gronda edificio n. <input type="text"/> <input type="text"/>	variazione planimetrica <input type="checkbox"/> <input type="checkbox"/> vedi planivolumetrico muratura perimetrale n. <input type="text"/> con corpo di fabbrica n. <input type="text"/> <input type="text"/>

**stato di conservazione**

uso reale del suolo	mattonella o cotto
elementi da conservare	<input type="checkbox"/> in buono stato <input checked="" type="checkbox"/> assenza manutenzione <input type="checkbox"/> in stato di degrado

**volumi**

volumi inutilizzati	volumi da sostituzione	nuovi volumi
<input type="checkbox"/> recupero totale <input type="checkbox"/> piano terra mc <input type="text"/> <input type="checkbox"/> piano 1 mc <input type="text"/> <input type="checkbox"/> piano 2 mc <input type="text"/> <input type="checkbox"/> piano 3 mc <input type="text"/> <input type="checkbox"/> sottotetto mc <input type="text"/> <b>totale mc</b> <input type="text"/>	sostituzione mc <input type="text"/>  <b>accessorio da sostituire</b> <input type="checkbox"/>	nuove costruzioni mc <input type="text"/> sovralti mc <input type="text"/> ampliamenti mc <input type="text"/> riconversioni mc <input type="text"/> <b>totale mc</b> <input type="text"/>

**prescrizioni**

**Rilevazione dei Nuclei di Antica Formazione - Comune di Manerbio**

SILVANO BUZZI &amp; ASSOCIATI SRL - via Bellini, 7/9 25077 ROÈ VOLCIANO - (BS) - tel. 0365.58591 - e-mail: info@architettura-brescia.it - web: www.architettura-brescia.it

**fabbricato esistente**

<b>CENTRO - isolato 5</b>		<b>28</b>
3	edifici di interesse ambientale già sottoposti a modificazioni	<b>3D6</b>
D	edifici di completamento	
6	accessori alla residenza	

**variazioni di quota e planivolumetriche**

quote imposta e allineamenti	planimetria e allineamenti prefissati
variazione quota <input type="checkbox"/> <input type="checkbox"/> vedi planivolumetrico	variazione planimetrica <input type="checkbox"/> <input type="checkbox"/> vedi planivolumetrico
con colmo edificio n. <input type="text"/>	muratura perimetrale n. <input type="text"/>
con gronda edificio n. <input type="text"/>	con corpo di fabbrica n. <input type="text"/>
<input type="text"/>	<input type="text"/>

**stato di conservazione**

uso reale del suolo	giardino o aiuola
elementi da conservare	
<input type="checkbox"/> in buono stato	<input checked="" type="checkbox"/> assenza manutenzione
	<input type="checkbox"/> in stato di degrado

**volumi**

volumi inutilizzati	volumi da sostituzione	nuovi volumi
<input type="checkbox"/> recupero totale	sostituzione mc <input type="text"/>	nuove costruzioni mc <input type="text"/>
<input type="checkbox"/> piano terra mc <input type="text"/>		sovralti mc <input type="text"/>
<input type="checkbox"/> piano 1 mc <input type="text"/>	<b>accessorio da sostituire</b>	ampliamenti mc <input type="text"/>
<input type="checkbox"/> piano 2 mc <input type="text"/>	<input type="checkbox"/>	riconversioni mc <input type="text"/>
<input type="checkbox"/> piano 3 mc <input type="text"/>		<b>totale mc</b> <input type="text"/>
<input type="checkbox"/> sottotetto mc <input type="text"/>		
<b>totale mc</b> <input type="text"/>		

**prescrizioni**

**Rilevazione dei Nuclei di Antica Formazione - Comune di Manerbio**

SILVANO BUZZI &amp; ASSOCIATI SRL - via Bellini, 7/9 25077 ROÈ VOLCIANO - (BS) - tel. 0365.58591 - e-mail: info@architettura-brescia.it - web: www.architettura-brescia.it

**fabbricato esistente**

<b>CENTRO - isolato 5</b>		<b>29</b>
4	edifici in contrasto con l'ambiente o di recente costruzione	<b>4D2</b>
D	edifici di completamento	
2	residenza	

**Obbligo di Piano di Recupero (salvo diverse prescrizioni)****variazioni di quota e planivolumetriche**

quote imposta e allineamenti	planimetria e allineamenti prefissati
variazione quota <input type="checkbox"/> <input type="checkbox"/> vedi planivolumetrico con colmo edificio n. <input type="text"/> con gronda edificio n. <input type="text"/> <input type="text"/>	variazione planimetrica <input type="checkbox"/> <input type="checkbox"/> vedi planivolumetrico muratura perimetrale n. <input type="text"/> con corpo di fabbrica n. <input type="text"/> <input type="text"/>

**stato di conservazione**

uso reale del suolo	cemento
elementi da conservare	<input type="checkbox"/> in buono stato <input checked="" type="checkbox"/> assenza manutenzione <input type="checkbox"/> in stato di degrado

**volumi**

volumi inutilizzati	volumi da sostituzione	nuovi volumi
<input type="checkbox"/> recupero totale <input type="checkbox"/> piano terra mc <input type="text"/> <input type="checkbox"/> piano 1 mc <input type="text"/> <input type="checkbox"/> piano 2 mc <input type="text"/> <input type="checkbox"/> piano 3 mc <input type="text"/> <input type="checkbox"/> sottotetto mc <input type="text"/> <b>totale mc</b> <input type="text"/>	sostituzione mc <input type="text"/>  <b>accessorio da sostituire</b> <input type="checkbox"/>	nuove costruzioni mc <input type="text"/> sovralti mc <input type="text"/> ampliamenti mc <input type="text"/> riconversioni mc <input type="text"/> <b>totale mc</b> <input type="text"/>

**prescrizioni**

**Rilevazione dei Nuclei di Antica Formazione - Comune di Manerbio**

SILVANO BUZZI &amp; ASSOCIATI SRL - via Bellini, 7/9 25077 ROÈ VOLCIANO - (BS) - tel. 0365.58591 - e-mail: info@architettura-brescia.it - web: www.architettura-brescia.it

**fabbricato esistente**

<b>CENTRO - isolato 5</b>		<b>30</b>
4	edifici in contrasto con l'ambiente o di recente costruzione	<b>4D2</b>
D	edifici di completamento	
2	residenza	

**Obbligo di Piano di Recupero (salvo diverse prescrizioni)****variazioni di quota e planivolumetriche**

quote imposta e allineamenti	planimetria e allineamenti prefissati
variazione quota <input type="checkbox"/> <input type="checkbox"/> vedi planivolumetrico con colmo edificio n. <input type="text"/> con gronda edificio n. <input type="text"/> <input type="text"/>	variazione planimetrica <input type="checkbox"/> <input type="checkbox"/> vedi planivolumetrico muratura perimetrale n. <input type="text"/> con corpo di fabbrica n. <input type="text"/> <input type="text"/>

**stato di conservazione**

uso reale del suolo	cemento
elementi da conservare	<input type="checkbox"/> in buono stato <input checked="" type="checkbox"/> assenza manutenzione <input type="checkbox"/> in stato di degrado

**volumi**

volumi inutilizzati	volumi da sostituzione	nuovi volumi
<input type="checkbox"/> recupero totale <input type="checkbox"/> piano terra mc <input type="text"/> <input type="checkbox"/> piano 1 mc <input type="text"/> <input type="checkbox"/> piano 2 mc <input type="text"/> <input type="checkbox"/> piano 3 mc <input type="text"/> <input type="checkbox"/> sottotetto mc <input type="text"/> <b>totale mc</b> <input type="text"/>	sostituzione mc <input type="text"/>  <b>accessorio da sostituire</b> <input type="checkbox"/>	nuove costruzioni mc <input type="text"/> sovralti mc <input type="text"/> ampliamenti mc <input type="text"/> riconversioni mc <input type="text"/> <b>totale mc</b> <input type="text"/>

**prescrizioni**

**Rilevazione dei Nuclei di Antica Formazione - Comune di Manerbio**

SILVANO BUZZI &amp; ASSOCIATI SRL - via Bellini, 7/9 25077 ROÈ VOLCIANO - (BS) - tel. 0365.58591 - e-mail: info@architettura-brescia.it - web: www.architettura-brescia.it

**fabbricato esistente**

<b>CENTRO - isolato 5</b>		<b>31</b>
4	edifici in contrasto con l'ambiente o di recente costruzione	<b>4B1</b>
B	edifici a cortina	
1	servizi pubblici	

**Obbligo di Piano di Recupero (salvo diverse prescrizioni)****variazioni di quota e planivolumetriche**

quote imposta e allineamenti	planimetria e allineamenti prefissati
variazione quota <input type="checkbox"/> <input type="checkbox"/> vedi planivolumetrico con colmo edificio n. <input type="text"/> con gronda edificio n. <input type="text"/> <input type="text"/>	variazione planimetrica <input type="checkbox"/> <input type="checkbox"/> vedi planivolumetrico muratura perimetrale n. <input type="text"/> con corpo di fabbrica n. <input type="text"/> <input type="text"/>

**stato di conservazione**

uso reale del suolo	asfalto
elementi da conservare	<input checked="" type="checkbox"/> in buono stato <input type="checkbox"/> assenza manutenzione <input type="checkbox"/> in stato di degrado

**volumi**

volumi inutilizzati	volumi da sostituzione	nuovi volumi
<input type="checkbox"/> recupero totale <input type="checkbox"/> piano terra mc <input type="text"/> <input type="checkbox"/> piano 1 mc <input type="text"/> <input type="checkbox"/> piano 2 mc <input type="text"/> <input type="checkbox"/> piano 3 mc <input type="text"/> <input type="checkbox"/> sottotetto mc <input type="text"/> <b>totale mc</b> <input type="text"/>	sostituzione mc <input type="text"/>  <b>accessorio da sostituire</b> <input type="checkbox"/>	nuove costruzioni mc <input type="text"/> sovralti mc <input type="text"/> ampliamenti mc <input type="text"/> riconversioni mc <input type="text"/> <b>totale mc</b> <input type="text"/>

**prescrizioni**



**Rilevazione dei Nuclei di Antica Formazione - Comune di Manerbio**

SILVANO BUZZI &amp; ASSOCIATI SRL - via Bellini, 7/9 25077 ROÈ VOLCIANO - (BS) - tel. 0365.58591 - e-mail: info@architettura-brescia.it - web: www.architettura-brescia.it

**fabbricato esistente**

<b>CENTRO - isolato 5</b>		<b>32</b>
4	edifici in contrasto con l'ambiente o di recente costruzione	<b>4C5</b>
C	edifici d'angolo	
5	terziario - commerciale e direzionale	

**variazioni di quota e planivolumetriche**

quote imposta e allineamenti	planimetria e allineamenti prefissati
variazione quota <input type="checkbox"/> <input type="checkbox"/> vedi planivolumetrico	variazione planimetrica <input type="checkbox"/> <input type="checkbox"/> vedi planivolumetrico
con colmo edificio n. <input type="text"/>	muratura perimetrale n. <input type="text"/>
con gronda edificio n. <input type="text"/>	con corpo di fabbrica n. <input type="text"/>
<input type="text"/>	<input type="text"/>

**stato di conservazione**

uso reale del suolo	asfalto
elementi da conservare	
<input checked="" type="checkbox"/> in buono stato	<input type="checkbox"/> assenza manutenzione
	<input type="checkbox"/> in stato di degrado

**volumi**

volumi inutilizzati	volumi da sostituzione	nuovi volumi
<input type="checkbox"/> recupero totale	sostituzione mc <input type="text"/>	nuove costruzioni mc <input type="text"/>
<input type="checkbox"/> piano terra mc <input type="text"/>	<b>accessorio da sostituire</b>	sovralti mc <input type="text"/>
<input type="checkbox"/> piano 1 mc <input type="text"/>	<input type="checkbox"/>	ampliamenti mc <input type="text"/>
<input type="checkbox"/> piano 2 mc <input type="text"/>		riconversioni mc <input type="text"/>
<input type="checkbox"/> piano 3 mc <input type="text"/>		<b>totale mc</b> <input type="text"/>
<input type="checkbox"/> sottotetto mc <input type="text"/>		
<b>totale mc</b> <input type="text"/>		

**prescrizioni**

Si prescrive la rimozione delle mattonelle di rivestimento delle facciate prospicienti aree pubbliche.

**Rilevazione dei Nuclei di Antica Formazione - Comune di Manerbio**

SILVANO BUZZI &amp; ASSOCIATI SRL - via Bellini, 7/9 25077 ROÈ VOLCIANO - (BS) - tel. 0365.58591 - e-mail: info@architettura-brescia.it - web: www.architettura-brescia.it

**fabbricato esistente**

<b>CENTRO - isolato 5</b>		<b>33</b>
4	edifici in contrasto con l'ambiente o di recente costruzione	<b>4B2</b>
B	edifici a cortina	
2	residenza	

**Obbligo di Piano di Recupero (salvo diverse prescrizioni)****variazioni di quota e planivolumetriche**

quote imposta e allineamenti	planimetria e allineamenti prefissati
variazione quota <input type="checkbox"/> <input type="checkbox"/> vedi planivolumetrico con colmo edificio n. <input type="text"/> con gronda edificio n. <input type="text"/> <input type="text"/>	variazione planimetrica <input type="checkbox"/> <input type="checkbox"/> vedi planivolumetrico muratura perimetrale n. <input type="text"/> con corpo di fabbrica n. <input type="text"/> <input type="text"/>

**stato di conservazione**

uso reale del suolo	asfalto
elementi da conservare	<input type="checkbox"/> in buono stato <input checked="" type="checkbox"/> assenza manutenzione <input type="checkbox"/> in stato di degrado

**volumi**

volumi inutilizzati	volumi da sostituzione	nuovi volumi
<input type="checkbox"/> recupero totale <input type="checkbox"/> piano terra mc <input type="text"/> <input type="checkbox"/> piano 1 mc <input type="text"/> <input type="checkbox"/> piano 2 mc <input type="text"/> <input type="checkbox"/> piano 3 mc <input type="text"/> <input type="checkbox"/> sottotetto mc <input type="text"/> <b>totale mc</b> <input type="text"/>	sostituzione mc <input type="text"/>  <b>accessorio da sostituire</b> <input type="checkbox"/>	nuove costruzioni mc <input type="text"/> sovralti mc <input type="text"/> ampliamenti mc <input type="text"/> riconversioni mc <input type="text"/> <b>totale mc</b> <input type="text"/>

**prescrizioni**

**Rilevazione dei Nuclei di Antica Formazione - Comune di Manerbio**

SILVANO BUZZI &amp; ASSOCIATI SRL - via Bellini, 7/9 25077 ROÈ VOLCIANO - (BS) - tel. 0365.58591 - e-mail: info@architettura-brescia.it - web: www.architettura-brescia.it

**fabbricato esistente**

<b>CENTRO - isolato 5</b>		<b>34</b>
4	edifici in contrasto con l'ambiente o di recente costruzione	<b>4D2</b>
D	edifici di completamento	
2	residenza	

**Obbligo di Piano di Recupero (salvo diverse prescrizioni)****variazioni di quota e planivolumetriche**

quote imposta e allineamenti	planimetria e allineamenti prefissati
variazione quota <input type="checkbox"/> <input type="checkbox"/> vedi planivolumetrico con colmo edificio n. <input type="text"/> con gronda edificio n. <input type="text"/> <input type="text"/>	variazione planimetrica <input type="checkbox"/> <input type="checkbox"/> vedi planivolumetrico muratura perimetrale n. <input type="text"/> con corpo di fabbrica n. <input type="text"/> <input type="text"/>

**stato di conservazione**

uso reale del suolo	asfalto
elementi da conservare	<input type="checkbox"/> in buono stato <input checked="" type="checkbox"/> assenza manutenzione <input type="checkbox"/> in stato di degrado

**volumi**

volumi inutilizzati	volumi da sostituzione	nuovi volumi
<input type="checkbox"/> recupero totale <input type="checkbox"/> piano terra mc <input type="text"/> <input type="checkbox"/> piano 1 mc <input type="text"/> <input type="checkbox"/> piano 2 mc <input type="text"/> <input type="checkbox"/> piano 3 mc <input type="text"/> <input type="checkbox"/> sottotetto mc <input type="text"/> <b>totale mc</b> <input type="text"/>	sostituzione mc <input type="text"/>  <b>accessorio da sostituire</b> <input type="checkbox"/>	nuove costruzioni mc <input type="text"/> sovralti mc <input type="text"/> ampliamenti mc <input type="text"/> riconversioni mc <input type="text"/> <b>totale mc</b> <input type="text"/>

**prescrizioni**

**Rilevazione dei Nuclei di Antica Formazione - Comune di Manerbio**

SILVANO BUZZI &amp; ASSOCIATI SRL - via Bellini, 7/9 25077 ROÈ VOLCIANO - (BS) - tel. 0365.58591 - e-mail: info@architettura-brescia.it - web: www.architettura-brescia.it

**fabbricato esistente**

<b>CENTRO - isolato 5</b>		<b>35</b>
2	edifici di interesse ambientale senza particolari emergenze	<b>2C2</b>
C	edifici d'angolo	
2	residenza	

**Obbligo di Piano di Recupero (salvo diverse prescrizioni)****variazioni di quota e planivolumetriche**

quote imposta e allineamenti	planimetria e allineamenti prefissati
variazione quota <input type="checkbox"/> <input type="checkbox"/> vedi planivolumetrico con colmo edificio n. <input type="text"/> con gronda edificio n. <input type="text"/> <input type="text"/>	variazione planimetrica <input type="checkbox"/> <input type="checkbox"/> vedi planivolumetrico muratura perimetrale n. <input type="text"/> con corpo di fabbrica n. <input type="text"/> <input type="text"/>

**stato di conservazione**

uso reale del suolo	asfalto
elementi da conservare	<input type="checkbox"/> in buono stato <input checked="" type="checkbox"/> assenza manutenzione <input type="checkbox"/> in stato di degrado

**volumi**

volumi inutilizzati	volumi da sostituzione	nuovi volumi
<input type="checkbox"/> recupero totale <input type="checkbox"/> piano terra mc <input type="text"/> <input type="checkbox"/> piano 1 mc <input type="text"/> <input type="checkbox"/> piano 2 mc <input type="text"/> <input type="checkbox"/> piano 3 mc <input type="text"/> <input checked="" type="checkbox"/> sottotetto mc 405 <b>totale mc 405</b>	sostituzione mc <input type="text"/>  <b>accessorio da sostituire</b> <input type="checkbox"/>	nuove costruzioni mc <input type="text"/> sovralti mc <input type="text"/> ampliamenti mc <input type="text"/> riconversioni mc <input type="text"/> <b>totale mc</b> <input type="text"/>

**prescrizioni**

Si prescrive la sostituzione del tamponamento vitreo in contrasto col sistema compositivo delle forometrie di facciata.

**Rilevazione dei Nuclei di Antica Formazione - Comune di Manerbio**

SILVANO BUZZI &amp; ASSOCIATI SRL - via Bellini, 7/9 25077 ROÈ VOLCIANO - (BS) - tel. 0365.58591 - e-mail: info@architettura-brescia.it - web: www.architettura-brescia.it

**fabbricato esistente**

<b>CENTRO - isolato 5</b>		<b>36</b>
3	edifici di interesse ambientale già sottoposti a modificazioni	<b>3B2</b>
B	edifici a cortina	
2	residenza	

**Obbligo di Piano di Recupero (salvo diverse prescrizioni)****variazioni di quota e planivolumetriche**

quote imposta e allineamenti	planimetria e allineamenti prefissati
variazione quota <input type="checkbox"/> <input type="checkbox"/> vedi planivolumetrico con colmo edificio n. <input type="text"/> con gronda edificio n. <input type="text"/> <input type="text"/>	variazione planimetrica <input type="checkbox"/> <input type="checkbox"/> vedi planivolumetrico muratura perimetrale n. <input type="text"/> con corpo di fabbrica n. <input type="text"/> <input type="text"/>

**stato di conservazione**

uso reale del suolo	lastricato
elementi da conservare	<input type="checkbox"/> in buono stato <input checked="" type="checkbox"/> assenza manutenzione <input type="checkbox"/> in stato di degrado

**volumi**

volumi inutilizzati	volumi da sostituzione	nuovi volumi
<input type="checkbox"/> recupero totale <input type="checkbox"/> piano terra mc <input type="text"/> <input type="checkbox"/> piano 1 mc <input type="text"/> <input type="checkbox"/> piano 2 mc <input type="text"/> <input type="checkbox"/> piano 3 mc <input type="text"/> <input type="checkbox"/> sottotetto mc <input type="text"/> <b>totale mc</b> <input type="text"/>	sostituzione mc <input type="text"/>  <b>accessorio da sostituire</b> <input type="checkbox"/>	nuove costruzioni mc <input type="text"/> sovralti mc <input type="text"/> ampliamenti mc <input type="text"/> riconversioni mc <input type="text"/> <b>totale mc</b> <input type="text"/>

**prescrizioni**

**Rilevazione dei Nuclei di Antica Formazione - Comune di Manerbio**

SILVANO BUZZI &amp; ASSOCIATI SRL - via Bellini, 7/9 25077 ROÈ VOLCIANO - (BS) - tel. 0365.58591 - e-mail: info@architettura-brescia.it - web: www.architettura-brescia.it

**fabbricato esistente**

<b>CENTRO - isolato 5</b>		<b>37</b>
3	edifici di interesse ambientale già sottoposti a modificazioni	<b>3B1</b>
B	edifici a cortina	
1	servizi pubblici	

**variazioni di quota e planivolumetriche**

quote imposta e allineamenti	planimetria e allineamenti prefissati
variazione quota <input type="checkbox"/> <input type="checkbox"/> vedi planivolumetrico	variazione planimetrica <input type="checkbox"/> <input type="checkbox"/> vedi planivolumetrico
con colmo edificio n. <input type="text"/>	muratura perimetrale n. <input type="text"/>
con gronda edificio n. <input type="text"/>	con corpo di fabbrica n. <input type="text"/>
<input type="text"/>	<input type="text"/>

**stato di conservazione**

uso reale del suolo	lastricato
elementi da conservare	<input type="text"/>
<input checked="" type="checkbox"/> in buono stato	<input type="checkbox"/> assenza manutenzione
	<input type="checkbox"/> in stato di degrado

**volumi**

volumi inutilizzati	volumi da sostituzione	nuovi volumi
<input type="checkbox"/> recupero totale	sostituzione mc <input type="text"/>	nuove costruzioni mc <input type="text"/>
<input type="checkbox"/> piano terra mc <input type="text"/>	<b>accessorio da sostituire</b>	sovralti mc <input type="text"/>
<input type="checkbox"/> piano 1 mc <input type="text"/>	<input type="checkbox"/>	ampliamenti mc <input type="text"/>
<input type="checkbox"/> piano 2 mc <input type="text"/>		riconversioni mc <input type="text"/>
<input type="checkbox"/> piano 3 mc <input type="text"/>		<b>totale mc</b> <input type="text"/>
<input type="checkbox"/> sottotetto mc <input type="text"/>		
<b>totale mc</b> <input type="text"/>		

**prescrizioni**

Si prescrive la sostituzione degli infissi di tamponamento.

**Rilevazione dei Nuclei di Antica Formazione - Comune di Manerbio**

SILVANO BUZZI &amp; ASSOCIATI SRL - via Bellini, 7/9 25077 ROÈ VOLCIANO - (BS) - tel. 0365.58591 - e-mail: info@architettura-brescia.it - web: www.architettura-brescia.it

**fabbricato esistente**

<b>CENTRO - isolato 5</b>		<b>38</b>
3	edifici di interesse ambientale già sottoposti a modificazioni	<b>3D5</b>
D	edifici di completamento	
5	terziario - commerciale e direzionale	

**variazioni di quota e planivolumetriche**

quote imposta e allineamenti	planimetria e allineamenti prefissati
variazione quota <input checked="" type="checkbox"/> <input checked="" type="checkbox"/> vedi planivolumetrico	variazione planimetrica <input type="checkbox"/> <input type="checkbox"/> vedi planivolumetrico
con colmo edificio n. <input type="text" value="39"/>	muratura perimetrale n. <input type="text"/>
con gronda edificio n. <input type="text" value="39"/>	con corpo di fabbrica n. <input type="text"/>
<div></div>	<div></div>

**stato di conservazione**

uso reale del suolo	lastricato
elementi da conservare	
<input checked="" type="checkbox"/> in buono stato	<input type="checkbox"/> assenza manutenzione
	<input type="checkbox"/> in stato di degrado

**volumi**

volumi inutilizzati	volumi da sostituzione	nuovi volumi
<input type="checkbox"/> recupero totale	sostituzione mc <input type="text"/>	nuove costruzioni mc <input type="text"/>
<input type="checkbox"/> piano terra mc <input type="text"/>	<b>accessorio da sostituire</b>	sovralti mc <input type="text"/>
<input type="checkbox"/> piano 1 mc <input type="text"/>	<input type="checkbox"/>	ampliamenti mc <input type="text"/>
<input type="checkbox"/> piano 2 mc <input type="text"/>		riconversioni mc <input type="text"/>
<input type="checkbox"/> piano 3 mc <input type="text"/>		<b>totale mc</b> <input type="text"/>
<input type="checkbox"/> sottotetto mc <input type="text"/>		
<b>totale mc</b> <input type="text"/>		

**prescrizioni**

Si prescrive la sostituzione degli infissi di tamponamento, nonché della pensilina a copertura dell'ingresso alla residenza.

**Rilevazione dei Nuclei di Antica Formazione - Comune di Manerbio**

SILVANO BUZZI &amp; ASSOCIATI SRL - via Bellini, 7/9 25077 ROÈ VOLCIANO - (BS) - tel. 0365.58591 - e-mail: info@architettura-brescia.it - web: www.architettura-brescia.it

**fabbricato esistente**

<b>CENTRO - isolato 5</b>		<b>39</b>
4	edifici in contrasto con l'ambiente o di recente costruzione	<b>4D5</b>
D	edifici di completamento	
5	terziario - commerciale e direzionale	

**variazioni di quota e planivolumetriche**

quote imposta e allineamenti	planimetria e allineamenti prefissati
variazione quota <input type="checkbox"/> <input type="checkbox"/> vedi planivolumetrico	variazione planimetrica <input type="checkbox"/> <input type="checkbox"/> vedi planivolumetrico
con colmo edificio n. <input type="text"/>	muratura perimetrale n. <input type="text"/>
con gronda edificio n. <input type="text"/>	con corpo di fabbrica n. <input type="text"/>
<input type="text"/>	<input type="text"/>

**stato di conservazione**

uso reale del suolo	lastricato
elementi da conservare	<input type="text"/>
<input checked="" type="checkbox"/> in buono stato	<input type="checkbox"/> assenza manutenzione
	<input type="checkbox"/> in stato di degrado

**volumi**

volumi inutilizzati	volumi da sostituzione	nuovi volumi
<input type="checkbox"/> recupero totale	sostituzione mc <input type="text"/>	nuove costruzioni mc <input type="text"/>
<input type="checkbox"/> piano terra mc <input type="text"/>	<b>accessorio da sostituire</b>	sovralti mc <input type="text"/>
<input type="checkbox"/> piano 1 mc <input type="text"/>	<input type="checkbox"/>	ampliamenti mc <input type="text"/>
<input type="checkbox"/> piano 2 mc <input type="text"/>		riconversioni mc <input type="text"/>
<input type="checkbox"/> piano 3 mc <input type="text"/>		<b>totale mc</b> <input type="text"/>
<input type="checkbox"/> sottotetto mc <input type="text"/>		
<b>totale mc</b> <input type="text"/>		

**prescrizioni**

Si prescrive la sostituzione delle tapparelle.



**Rilevazione dei Nuclei di Antica Formazione - Comune di Manerbio**

SILVANO BUZZI &amp; ASSOCIATI SRL - via Bellini, 7/9 25077 ROÈ VOLCIANO - (BS) - tel. 0365.58591 - e-mail: info@architettura-brescia.it - web: www.architettura-brescia.it

**fabbricato esistente**

<b>CENTRO - isolato 5</b>		<b>40</b>
4	edifici in contrasto con l'ambiente o di recente costruzione	<b>4D6</b>
D	edifici di completamento	
6	accessori alla residenza	

**variazioni di quota e planivolumetriche**

quote imposta e allineamenti	planimetria e allineamenti prefissati
variazione quota <input type="checkbox"/> <input type="checkbox"/> vedi planivolumetrico con colmo edificio n. <input type="text"/> con gronda edificio n. <input type="text"/> <input type="text"/>	variazione planimetrica <input type="checkbox"/> <input type="checkbox"/> vedi planivolumetrico muratura perimetrale n. <input type="text"/> con corpo di fabbrica n. <input type="text"/> <input type="text"/>

**stato di conservazione**

uso reale del suolo	cemento
elementi da conservare	<input checked="" type="checkbox"/> in buono stato <input type="checkbox"/> assenza manutenzione <input type="checkbox"/> in stato di degrado

**volumi**

volumi inutilizzati	volumi da sostituzione	nuovi volumi
<input type="checkbox"/> recupero totale <input type="checkbox"/> piano terra mc <input type="text"/> <input type="checkbox"/> piano 1 mc <input type="text"/> <input type="checkbox"/> piano 2 mc <input type="text"/> <input type="checkbox"/> piano 3 mc <input type="text"/> <input type="checkbox"/> sottotetto mc <input type="text"/> <b>totale mc</b> <input type="text"/>	sostituzione mc <input type="text"/>  <b>accessorio da sostituire</b> <input type="checkbox"/>	nuove costruzioni mc <input type="text"/> sovralti mc <input type="text"/> ampliamenti mc <input type="text"/> riconversioni mc <input type="text"/> <b>totale mc</b> <input type="text"/>

**prescrizioni**

**Rilevazione dei Nuclei di Antica Formazione - Comune di Manerbio**

SILVANO BUZZI &amp; ASSOCIATI SRL - via Bellini, 7/9 25077 ROÈ VOLCIANO - (BS) - tel. 0365.58591 - e-mail: info@architettura-brescia.it - web: www.architettura-brescia.it

**fabbricato esistente**

<b>CENTRO - isolato 5</b>		<b>41</b>
4	edifici in contrasto con l'ambiente o di recente costruzione	<b>4D5</b>
D	edifici di completamento	
5	terziario - commerciale e direzionale	

**variazioni di quota e planivolumetriche**

quote imposta e allineamenti	planimetria e allineamenti prefissati
variazione quota <input type="checkbox"/> <input type="checkbox"/> vedi planivolumetrico	variazione planimetrica <input type="checkbox"/> <input type="checkbox"/> vedi planivolumetrico
con colmo edificio n. <input type="text"/>	muratura perimetrale n. <input type="text"/>
con gronda edificio n. <input type="text"/>	con corpo di fabbrica n. <input type="text"/>
<input type="text"/>	<input type="text"/>

**stato di conservazione**

uso reale del suolo	cemento
elementi da conservare	
<input checked="" type="checkbox"/> in buono stato	<input type="checkbox"/> assenza manutenzione
	<input type="checkbox"/> in stato di degrado

**volumi**

volumi inutilizzati	volumi da sostituzione	nuovi volumi
<input type="checkbox"/> recupero totale	sostituzione mc <input type="text" value="165"/>	nuove costruzioni mc <input type="text"/>
<input type="checkbox"/> piano terra mc <input type="text"/>	<b>accessorio da sostituire</b>	sovralti mc <input type="text"/>
<input type="checkbox"/> piano 1 mc <input type="text"/>	<input checked="" type="checkbox"/> sostituzione con ricostruzione	ampliamenti mc <input type="text"/>
<input type="checkbox"/> piano 2 mc <input type="text"/>	sullo stesso sedime	ricconversioni mc <input type="text"/>
<input type="checkbox"/> piano 3 mc <input type="text"/>		<b>totale mc</b> <input type="text"/>
<input type="checkbox"/> sottotetto mc <input type="text"/>		
<b>totale mc</b> <input type="text"/>		

**prescrizioni**

**Rilevazione dei Nuclei di Antica Formazione - Comune di Manerbio**

SILVANO BUZZI &amp; ASSOCIATI SRL - via Bellini, 7/9 25077 ROÈ VOLCIANO - (BS) - tel. 0365.58591 - e-mail: info@architettura-brescia.it - web: www.architettura-brescia.it

**fabbricato esistente**

<b>CENTRO - isolato 5</b>		<b>42</b>
4	edifici in contrasto con l'ambiente o di recente costruzione	<b>4D6</b>
D	edifici di completamento	
6	accessori alla residenza	

**variazioni di quota e planivolumetriche**

quote imposta e allineamenti	planimetria e allineamenti prefissati
variazione quota <input type="checkbox"/> <input type="checkbox"/> vedi planivolumetrico con colmo edificio n. <input type="text"/> con gronda edificio n. <input type="text"/> <input type="text"/>	variazione planimetrica <input type="checkbox"/> <input type="checkbox"/> vedi planivolumetrico muratura perimetrale n. <input type="text"/> con corpo di fabbrica n. <input type="text"/> <input type="text"/>

**stato di conservazione**

uso reale del suolo	cemento
elementi da conservare	<input type="checkbox"/> in buono stato <input checked="" type="checkbox"/> assenza manutenzione <input type="checkbox"/> in stato di degrado

**volumi**

volumi inutilizzati	volumi da sostituzione	nuovi volumi
<input type="checkbox"/> recupero totale <input type="checkbox"/> piano terra mc <input type="text"/> <input type="checkbox"/> piano 1 mc <input type="text"/> <input type="checkbox"/> piano 2 mc <input type="text"/> <input type="checkbox"/> piano 3 mc <input type="text"/> <input type="checkbox"/> sottotetto mc <input type="text"/> <b>totale mc</b> <input type="text"/>	sostituzione mc <input type="text"/>  <b>accessorio da sostituire</b> <input type="checkbox"/>	nuove costruzioni mc <input type="text"/> sovralti mc <input type="text"/> ampliamenti mc <input type="text"/> riconversioni mc <input type="text"/> <b>totale mc</b> <input type="text"/>

**prescrizioni**

**Rilevazione dei Nuclei di Antica Formazione - Comune di Manerbio**

SILVANO BUZZI &amp; ASSOCIATI SRL - via Bellini, 7/9 25077 ROÈ VOLCIANO - (BS) - tel. 0365.58591 - e-mail: info@architettura-brescia.it - web: www.architettura-brescia.it

**fabbricato esistente**

<b>CENTRO - isolato 5</b>		<b>43</b>
4	edifici in contrasto con l'ambiente o di recente costruzione	<b>4B5</b>
B	edifici a cortina	
5	terziario - commerciale e direzionale	

**variazioni di quota e planivolumetriche**

quote imposta e allineamenti	planimetria e allineamenti prefissati
variazione quota <input type="checkbox"/> <input type="checkbox"/> vedi planivolumetrico	variazione planimetrica <input type="checkbox"/> <input type="checkbox"/> vedi planivolumetrico
con colmo edificio n. <input type="text"/>	muratura perimetrale n. <input type="text"/>
con gronda edificio n. <input type="text"/>	con corpo di fabbrica n. <input type="text"/>
<input type="text"/>	<input type="text"/>

**stato di conservazione**

uso reale del suolo	asfalto
elementi da conservare	<input type="text"/>
<input checked="" type="checkbox"/> in buono stato	<input type="checkbox"/> assenza manutenzione
	<input type="checkbox"/> in stato di degrado

**volumi**

volumi inutilizzati	volumi da sostituzione	nuovi volumi
<input type="checkbox"/> recupero totale	sostituzione mc <input type="text"/>	nuove costruzioni mc <input type="text"/>
<input type="checkbox"/> piano terra mc <input type="text"/>	<b>accessorio da sostituire</b>	sovralti mc <input type="text"/>
<input type="checkbox"/> piano 1 mc <input type="text"/>	<input type="checkbox"/>	ampliamenti mc <input type="text"/>
<input type="checkbox"/> piano 2 mc <input type="text"/>		riconversioni mc <input type="text"/>
<input type="checkbox"/> piano 3 mc <input type="text"/>		<b>totale mc</b> <input type="text"/>
<input type="checkbox"/> sottotetto mc <input type="text"/>		
<b>totale mc</b> <input type="text"/>		

**prescrizioni**

**Rilevazione dei Nuclei di Antica Formazione - Comune di Manerbio**

SILVANO BUZZI &amp; ASSOCIATI SRL - via Bellini, 7/9 25077 ROÈ VOLCIANO - (BS) - tel. 0365.58591 - e-mail: info@architettura-brescia.it - web: www.architettura-brescia.it

**fabbricato esistente**

<b>CENTRO - isolato 5</b>		<b>44</b>
4	edifici in contrasto con l'ambiente o di recente costruzione	<b>4B5</b>
B	edifici a cortina	
5	terziario - commerciale e direzionale	

**variazioni di quota e planivolumetriche**

quote imposta e allineamenti	planimetria e allineamenti prefissati
variazione quota <input type="checkbox"/> <input type="checkbox"/> vedi planivolumetrico con colmo edificio n. <input type="text"/> con gronda edificio n. <input type="text"/> <input type="text"/>	variazione planimetrica <input type="checkbox"/> <input type="checkbox"/> vedi planivolumetrico muratura perimetrale n. <input type="text"/> con corpo di fabbrica n. <input type="text"/> <input type="text"/>

**stato di conservazione**

uso reale del suolo	asfalto
elementi da conservare	<input checked="" type="checkbox"/> in buono stato <input type="checkbox"/> assenza manutenzione <input type="checkbox"/> in stato di degrado

**volumi**

volumi inutilizzati	volumi da sostituzione	nuovi volumi
<input type="checkbox"/> recupero totale <input type="checkbox"/> piano terra mc <input type="text"/> <input type="checkbox"/> piano 1 mc <input type="text"/> <input type="checkbox"/> piano 2 mc <input type="text"/> <input type="checkbox"/> piano 3 mc <input type="text"/> <input type="checkbox"/> sottotetto mc <input type="text"/> <b>totale mc</b> <input type="text"/>	sostituzione mc <input type="text"/> <b>accessorio da sostituire</b> <input type="checkbox"/>	nuove costruzioni mc <input type="text"/> sovralti mc <input type="text"/> ampliamenti mc <input type="text"/> riconversioni mc <input type="text"/> <b>totale mc</b> <input type="text"/>

**prescrizioni**

**Rilevazione dei Nuclei di Antica Formazione - Comune di Manerbio**

SILVANO BUZZI &amp; ASSOCIATI SRL - via Bellini, 7/9 25077 ROÈ VOLCIANO - (BS) - tel. 0365.58591 - e-mail: info@architettura-brescia.it - web: www.architettura-brescia.it

**fabbricato esistente**

<b>CENTRO - isolato 5</b>		<b>45</b>
4	edifici in contrasto con l'ambiente o di recente costruzione	<b>4D6</b>
D	edifici di completamento	
6	accessori alla residenza	

**variazioni di quota e planivolumetriche**

quote imposta e allineamenti	planimetria e allineamenti prefissati
variazione quota <input type="checkbox"/> <input type="checkbox"/> vedi planivolumetrico con colmo edificio n. <input type="text"/> con gronda edificio n. <input type="text"/> <input type="text"/>	variazione planimetrica <input type="checkbox"/> <input type="checkbox"/> vedi planivolumetrico muratura perimetrale n. <input type="text"/> con corpo di fabbrica n. <input type="text"/> <input type="text"/>

**stato di conservazione**

uso reale del suolo	mattonella o cotto
elementi da conservare	<input checked="" type="checkbox"/> in buono stato <input type="checkbox"/> assenza manutenzione <input type="checkbox"/> in stato di degrado

**volumi**

volumi inutilizzati	volumi da sostituzione	nuovi volumi
<input type="checkbox"/> recupero totale <input type="checkbox"/> piano terra mc <input type="text"/> <input type="checkbox"/> piano 1 mc <input type="text"/> <input type="checkbox"/> piano 2 mc <input type="text"/> <input type="checkbox"/> piano 3 mc <input type="text"/> <input type="checkbox"/> sottotetto mc <input type="text"/> <b>totale mc</b> <input type="text"/>	sostituzione mc <input type="text"/>  <b>accessorio da sostituire</b> <input type="checkbox"/>	nuove costruzioni mc <input type="text"/> sovralti mc <input type="text"/> ampliamenti mc <input type="text"/> riconversioni mc <input type="text"/> <b>totale mc</b> <input type="text"/>

**prescrizioni**

**Rilevazione dei Nuclei di Antica Formazione - Comune di Manerbio**

SILVANO BUZZI &amp; ASSOCIATI SRL - via Bellini, 7/9 25077 ROÈ VOLCIANO - (BS) - tel. 0365.58591 - e-mail: info@architettura-brescia.it - web: www.architettura-brescia.it

**fabbricato esistente**

<b>CENTRO - isolato 5</b>		<b>46</b>
4	edifici in contrasto con l'ambiente o di recente costruzione	<b>4B6</b>
B	edifici a cortina	
6	accessori alla residenza	

**variazioni di quota e planivolumetriche**

quote imposta e allineamenti	planimetria e allineamenti prefissati
variazione quota <input type="checkbox"/> <input type="checkbox"/> vedi planivolumetrico con colmo edificio n. <input type="text"/> con gronda edificio n. <input type="text"/> <input type="text"/>	variazione planimetrica <input type="checkbox"/> <input type="checkbox"/> vedi planivolumetrico muratura perimetrale n. <input type="text"/> con corpo di fabbrica n. <input type="text"/> <input type="text"/>

**stato di conservazione**

uso reale del suolo	asfalto
elementi da conservare	<input checked="" type="checkbox"/> in buono stato <input type="checkbox"/> assenza manutenzione <input type="checkbox"/> in stato di degrado

**volumi**

volumi inutilizzati	volumi da sostituzione	nuovi volumi
<input type="checkbox"/> recupero totale <input type="checkbox"/> piano terra mc <input type="text"/> <input type="checkbox"/> piano 1 mc <input type="text"/> <input type="checkbox"/> piano 2 mc <input type="text"/> <input type="checkbox"/> piano 3 mc <input type="text"/> <input type="checkbox"/> sottotetto mc <input type="text"/> <b>totale mc</b> <input type="text"/>	sostituzione mc <input type="text"/>  <b>accessorio da sostituire</b> <input type="checkbox"/>	nuove costruzioni mc <input type="text"/> sovralti mc <input type="text"/> ampliamenti mc <input type="text"/> riconversioni mc <input type="text"/> <b>totale mc</b> <input type="text"/>

**prescrizioni**

**Rilevazione dei Nuclei di Antica Formazione - Comune di Manerbio**

SILVANO BUZZI &amp; ASSOCIATI SRL - via Bellini, 7/9 25077 ROÈ VOLCIANO - (BS) - tel. 0365.58591 - e-mail: info@architettura-brescia.it - web: www.architettura-brescia.it

**fabbricato esistente**

<b>CENTRO - isolato 5</b>		<b>47</b>
3	edifici di interesse ambientale già sottoposti a modificazioni	<b>3B6</b>
B	edifici a cortina	
6	accessori alla residenza	

**variazioni di quota e planivolumetriche**

quote imposta e allineamenti	planimetria e allineamenti prefissati
variazione quota <input type="checkbox"/> <input type="checkbox"/> vedi planivolumetrico	variazione planimetrica <input type="checkbox"/> <input type="checkbox"/> vedi planivolumetrico
con colmo edificio n. <input type="text"/>	muratura perimetrale n. <input type="text"/>
con gronda edificio n. <input type="text"/>	con corpo di fabbrica n. <input type="text"/>
<input type="text"/>	<input type="text"/>

**stato di conservazione**

uso reale del suolo	asfalto
elementi da conservare	<input type="text"/>
<input checked="" type="checkbox"/> in buono stato	<input type="checkbox"/> assenza manutenzione
	<input type="checkbox"/> in stato di degrado

**volumi**

volumi inutilizzati	volumi da sostituzione	nuovi volumi
<input type="checkbox"/> recupero totale	sostituzione mc <input type="text"/>	nuove costruzioni mc <input type="text"/>
<input type="checkbox"/> piano terra mc <input type="text"/>	<b>accessorio da sostituire</b>	sovralti mc <input type="text"/>
<input type="checkbox"/> piano 1 mc <input type="text"/>	<input type="checkbox"/>	ampliamenti mc <input type="text"/>
<input type="checkbox"/> piano 2 mc <input type="text"/>		riconversioni mc <input type="text"/>
<input type="checkbox"/> piano 3 mc <input type="text"/>		<b>totale mc</b> <input type="text"/>
<input type="checkbox"/> sottotetto mc <input type="text"/>		
<b>totale mc</b> <input type="text"/>		

**prescrizioni**



**Rilevazione dei Nuclei di Antica Formazione - Comune di Manerbio**

SILVANO BUZZI &amp; ASSOCIATI SRL - via Bellini, 7/9 25077 ROÈ VOLCIANO - (BS) - tel. 0365.58591 - e-mail: info@architettura-brescia.it - web: www.architettura-brescia.it

**fabbricato esistente**

<b>CENTRO - isolato 5</b>		<b>48</b>
3	edifici di interesse ambientale già sottoposti a modificazioni	<b>3C5</b>
C	edifici d'angolo	
5	terziario - commerciale e direzionale	

**variazioni di quota e planivolumetriche**

quote imposta e allineamenti	planimetria e allineamenti prefissati
variazione quota <input type="checkbox"/> <input type="checkbox"/> vedi planivolumetrico	variazione planimetrica <input type="checkbox"/> <input type="checkbox"/> vedi planivolumetrico
con colmo edificio n. <input type="text"/>	muratura perimetrale n. <input type="text"/>
con gronda edificio n. <input type="text"/>	con corpo di fabbrica n. <input type="text"/>
<input type="text"/>	<input type="text"/>

**stato di conservazione**

uso reale del suolo	asfalto
elementi da conservare	<input type="text"/>
<input checked="" type="checkbox"/> in buono stato	<input type="checkbox"/> assenza manutenzione
	<input type="checkbox"/> in stato di degrado

**volumi**

volumi inutilizzati	volumi da sostituzione	nuovi volumi
<input type="checkbox"/> recupero totale	sostituzione mc <input type="text"/>	nuove costruzioni mc <input type="text"/>
<input type="checkbox"/> piano terra mc <input type="text"/>	<b>accessorio da sostituire</b>	sovralti mc <input type="text"/>
<input type="checkbox"/> piano 1 mc <input type="text"/>	<input type="checkbox"/>	ampliamenti mc <input type="text"/>
<input type="checkbox"/> piano 2 mc <input type="text"/>		riconversioni mc <input type="text"/>
<input type="checkbox"/> piano 3 mc <input type="text"/>		<b>totale mc</b> <input type="text"/>
<input type="checkbox"/> sottotetto mc <input type="text"/>		
<b>totale mc</b> <input type="text"/>		

**prescrizioni**

**Rilevazione dei Nuclei di Antica Formazione - Comune di Manerbio**

SILVANO BUZZI &amp; ASSOCIATI SRL - via Bellini, 7/9 25077 ROÈ VOLCIANO - (BS) - tel. 0365.58591 - e-mail: info@architettura-brescia.it - web: www.architettura-brescia.it

**fabbricato esistente**

<b>CENTRO - isolato 5</b>		<b>49</b>
4	edifici in contrasto con l'ambiente o di recente costruzione	<b>4D6</b>
D	edifici di completamento	
6	accessori alla residenza	

**variazioni di quota e planivolumetriche**

quote imposta e allineamenti	planimetria e allineamenti prefissati
variazione quota <input type="checkbox"/> <input type="checkbox"/> vedi planivolumetrico	variazione planimetrica <input type="checkbox"/> <input type="checkbox"/> vedi planivolumetrico
con colmo edificio n. <input type="text"/>	muratura perimetrale n. <input type="text"/>
con gronda edificio n. <input type="text"/>	con corpo di fabbrica n. <input type="text"/>
<input type="text"/>	<input type="text"/>

**stato di conservazione**

uso reale del suolo	asfalto	
elementi da conservare	<input type="text"/>	
<input checked="" type="checkbox"/> in buono stato	<input type="checkbox"/> assenza manutenzione	<input type="checkbox"/> in stato di degrado

**volumi**

volumi inutilizzati	volumi da sostituzione	nuovi volumi
<input type="checkbox"/> recupero totale	sostituzione mc <input type="text"/>	nuove costruzioni mc <input type="text"/>
<input type="checkbox"/> piano terra mc <input type="text"/>	<b>accessorio da sostituire</b>	sovralti mc <input type="text"/>
<input type="checkbox"/> piano 1 mc <input type="text"/>	<input type="checkbox"/>	ampliamenti mc <input type="text"/>
<input type="checkbox"/> piano 2 mc <input type="text"/>		riconversioni mc <input type="text"/>
<input type="checkbox"/> piano 3 mc <input type="text"/>		<b>totale mc</b> <input type="text"/>
<input type="checkbox"/> sottotetto mc <input type="text"/>		
<b>totale mc</b> <input type="text"/>		

**prescrizioni**

Si prescrive l'impiego di coppi in laterizio per il manto di copertura del fabbricato.

**Rilevazione dei Nuclei di Antica Formazione - Comune di Manerbio**

SILVANO BUZZI &amp; ASSOCIATI SRL - via Bellini, 7/9 25077 ROÈ VOLCIANO - (BS) - tel. 0365.58591 - e-mail: info@architettura-brescia.it - web: www.architettura-brescia.it

**fabbricato esistente**

<b>CENTRO - isolato 5</b>		<b>50</b>
4	edifici in contrasto con l'ambiente o di recente costruzione	<b>4D2</b>
D	edifici di completamento	
2	residenza	

**variazioni di quota e planivolumetriche**

quote imposta e allineamenti	planimetria e allineamenti prefissati
variazione quota <input type="checkbox"/> <input type="checkbox"/> vedi planivolumetrico	variazione planimetrica <input type="checkbox"/> <input type="checkbox"/> vedi planivolumetrico
con colmo edificio n. <input type="text"/>	muratura perimetrale n. <input type="text"/>
con gronda edificio n. <input type="text"/>	con corpo di fabbrica n. <input type="text"/>
<input type="text"/>	<input type="text"/>

**stato di conservazione**

uso reale del suolo	asfalto
elementi da conservare	<input type="text"/>
<input checked="" type="checkbox"/> in buono stato	<input type="checkbox"/> assenza manutenzione
	<input type="checkbox"/> in stato di degrado

**volumi**

volumi inutilizzati	volumi da sostituzione	nuovi volumi
<input type="checkbox"/> recupero totale	sostituzione mc <input type="text"/>	nuove costruzioni mc <input type="text"/>
<input type="checkbox"/> piano terra mc <input type="text"/>	<b>accessorio da sostituire</b>	sovralti mc <input type="text"/>
<input type="checkbox"/> piano 1 mc <input type="text"/>	<input type="checkbox"/>	ampliamenti mc <input type="text"/>
<input type="checkbox"/> piano 2 mc <input type="text"/>		riconversioni mc <input type="text"/>
<input type="checkbox"/> piano 3 mc <input type="text"/>		<b>totale mc</b> <input type="text"/>
<input type="checkbox"/> sottotetto mc <input type="text"/>		
<b>totale mc</b> <input type="text"/>		

**prescrizioni**

Si prescrive la rimozione dello zoccolo di rivestimento del piano terra.

**Rilevazione dei Nuclei di Antica Formazione - Comune di Manerbio**

SILVANO BUZZI &amp; ASSOCIATI SRL - via Bellini, 7/9 25077 ROÈ VOLCIANO - (BS) - tel. 0365.58591 - e-mail: info@architettura-brescia.it - web: www.architettura-brescia.it

**fabbricato esistente**

<b>CENTRO - isolato 5</b>		<b>51</b>
3	edifici di interesse ambientale già sottoposti a modificazioni	<b>3D2</b>
D	edifici di completamento	
2	residenza	

**variazioni di quota e planivolumetriche**

quote imposta e allineamenti	planimetria e allineamenti prefissati
variazione quota <input type="checkbox"/> <input type="checkbox"/> vedi planivolumetrico	variazione planimetrica <input type="checkbox"/> <input type="checkbox"/> vedi planivolumetrico
con colmo edificio n. <input type="text"/>	muratura perimetrale n. <input type="text"/>
con gronda edificio n. <input type="text"/>	con corpo di fabbrica n. <input type="text"/>
<input type="text"/>	<input type="text"/>

**stato di conservazione**

uso reale del suolo	asfalto	
elementi da conservare	forometrie	
<input type="checkbox"/> in buono stato	<input checked="" type="checkbox"/> assenza manutenzione	<input type="checkbox"/> in stato di degrado

**volumi**

volumi inutilizzati	volumi da sostituzione	nuovi volumi
<input type="checkbox"/> recupero totale	sostituzione mc <input type="text"/>	nuove costruzioni mc <input type="text"/>
<input type="checkbox"/> piano terra mc <input type="text"/>	<b>accessorio da sostituire</b>	sovralti mc <input type="text"/>
<input type="checkbox"/> piano 1 mc <input type="text"/>	<input type="checkbox"/>	ampliamenti mc <input type="text"/>
<input type="checkbox"/> piano 2 mc <input type="text"/>		riconversioni mc <input type="text"/>
<input type="checkbox"/> piano 3 mc <input type="text"/>		<b>totale mc</b> <input type="text"/>
<input type="checkbox"/> sottotetto mc <input type="text"/>		
<b>totale mc</b> <input type="text"/>		

**prescrizioni**

Si prescrive l'impiego di coppi in laterizio per il manto di copertura del fabbricato, nonché la sostituzione delle inferriate.

**Rilevazione dei Nuclei di Antica Formazione - Comune di Manerbio**

SILVANO BUZZI &amp; ASSOCIATI SRL - via Bellini, 7/9 25077 ROÈ VOLCIANO - (BS) - tel. 0365.58591 - e-mail: info@architettura-brescia.it - web: www.architettura-brescia.it

**fabbricato esistente**

<b>CENTRO - isolato 5</b>		<b>52</b>
3	edifici di interesse ambientale già sottoposti a modificazioni	<b>3D2</b>
D	edifici di completamento	
2	residenza	

**variazioni di quota e planivolumetriche**

quote imposta e allineamenti	planimetria e allineamenti prefissati
variazione quota <input checked="" type="checkbox"/> <input checked="" type="checkbox"/> vedi planivolumetrico	variazione planimetrica <input type="checkbox"/> <input type="checkbox"/> vedi planivolumetrico
con colmo edificio n. <input type="text" value="51"/>	muratura perimetrale n. <input type="text"/>
con gronda edificio n. <input type="text" value="51"/>	con corpo di fabbrica n. <input type="text"/>
<div></div>	<div></div>

**stato di conservazione**

uso reale del suolo	<input type="text" value="cemento"/>	
elementi da conservare	<input type="text"/>	
<input checked="" type="checkbox"/> in buono stato	<input type="checkbox"/> assenza manutenzione	<input type="checkbox"/> in stato di degrado

**volumi**

volumi inutilizzati	volumi da sostituzione	nuovi volumi
<input type="checkbox"/> recupero totale	sostituzione mc <input type="text"/>	nuove costruzioni mc <input type="text"/>
<input type="checkbox"/> piano terra mc <input type="text"/>	<b>accessorio da sostituire</b>	sovralti mc <input type="text"/>
<input type="checkbox"/> piano 1 mc <input type="text"/>	<input type="checkbox"/>	ampliamenti mc <input type="text"/>
<input type="checkbox"/> piano 2 mc <input type="text"/>		riconversioni mc <input type="text"/>
<input type="checkbox"/> piano 3 mc <input type="text"/>		<b>totale mc</b> <input type="text"/>
<input type="checkbox"/> sottotetto mc <input type="text"/>		
<b>totale mc</b> <input type="text"/>		

**prescrizioni**

**Rilevazione dei Nuclei di Antica Formazione - Comune di Manerbio**

SILVANO BUZZI &amp; ASSOCIATI SRL - via Bellini, 7/9 25077 ROÈ VOLCIANO - (BS) - tel. 0365.58591 - e-mail: info@architettura-brescia.it - web: www.architettura-brescia.it

**fabbricato esistente**

<b>CENTRO - isolato 5</b>		<b>53</b>
3	edifici di interesse ambientale già sottoposti a modificazioni	<b>3D2</b>
D	edifici di completamento	
2	residenza	

**variazioni di quota e planivolumetriche**

quote imposta e allineamenti	planimetria e allineamenti prefissati
variazione quota <input type="checkbox"/> <input type="checkbox"/> vedi planivolumetrico	variazione planimetrica <input type="checkbox"/> <input type="checkbox"/> vedi planivolumetrico
con colmo edificio n. <input type="text"/>	muratura perimetrale n. <input type="text"/>
con gronda edificio n. <input type="text"/>	con corpo di fabbrica n. <input type="text"/>
<input type="text"/>	<input type="text"/>

**stato di conservazione**

uso reale del suolo	asfalto
elementi da conservare	tessitura muraria
<input checked="" type="checkbox"/> in buono stato	<input type="checkbox"/> assenza manutenzione
	<input type="checkbox"/> in stato di degrado

**volumi**

volumi inutilizzati	volumi da sostituzione	nuovi volumi
<input type="checkbox"/> recupero totale	sostituzione mc <input type="text"/>	nuove costruzioni mc <input type="text"/>
<input type="checkbox"/> piano terra mc <input type="text"/>	<b>accessorio da sostituire</b>	sovralti mc <input type="text"/>
<input type="checkbox"/> piano 1 mc <input type="text"/>	<input type="checkbox"/>	ampliamenti mc <input type="text"/>
<input type="checkbox"/> piano 2 mc <input type="text"/>		riconversioni mc <input type="text"/>
<input type="checkbox"/> piano 3 mc <input type="text"/>		<b>totale mc</b> <input type="text"/>
<input type="checkbox"/> sottotetto mc <input type="text"/>		
<b>totale mc</b> <input type="text"/>		

**prescrizioni**

**Rilevazione dei Nuclei di Antica Formazione - Comune di Manerbio**

SILVANO BUZZI &amp; ASSOCIATI SRL - via Bellini, 7/9 25077 ROÈ VOLCIANO - (BS) - tel. 0365.58591 - e-mail: info@architettura-brescia.it - web: www.architettura-brescia.it

**fabbricato esistente**

<b>CENTRO - isolato 5</b>		<b>54</b>
4	edifici in contrasto con l'ambiente o di recente costruzione	<b>4D6</b>
D	edifici di completamento	
6	accessori alla residenza	

**variazioni di quota e planivolumetriche**

quote imposta e allineamenti	planimetria e allineamenti prefissati
variazione quota <input type="checkbox"/> <input type="checkbox"/> vedi planivolumetrico con colmo edificio n. <input type="text"/> con gronda edificio n. <input type="text"/> <input type="text"/>	variazione planimetrica <input type="checkbox"/> <input type="checkbox"/> vedi planivolumetrico muratura perimetrale n. <input type="text"/> con corpo di fabbrica n. <input type="text"/> <input type="text"/>

**stato di conservazione**

uso reale del suolo	cemento
elementi da conservare	<input checked="" type="checkbox"/> in buono stato <input type="checkbox"/> assenza manutenzione <input type="checkbox"/> in stato di degrado

**volumi**

volumi inutilizzati	volumi da sostituzione	nuovi volumi
<input type="checkbox"/> recupero totale <input type="checkbox"/> piano terra mc <input type="text"/> <input type="checkbox"/> piano 1 mc <input type="text"/> <input type="checkbox"/> piano 2 mc <input type="text"/> <input type="checkbox"/> piano 3 mc <input type="text"/> <input type="checkbox"/> sottotetto mc <input type="text"/> <b>totale mc</b> <input type="text"/>	sostituzione mc <input type="text"/>  <b>accessorio da sostituire</b> <input type="checkbox"/>	nuove costruzioni mc <input type="text"/> sovralti mc <input type="text"/> ampliamenti mc <input type="text"/> riconversioni mc <input type="text"/> <b>totale mc</b> <input type="text"/>

**prescrizioni**

**Rilevazione dei Nuclei di Antica Formazione - Comune di Manerbio**

SILVANO BUZZI &amp; ASSOCIATI SRL - via Bellini, 7/9 25077 ROÈ VOLCIANO - (BS) - tel. 0365.58591 - e-mail: info@architettura-brescia.it - web: www.architettura-brescia.it

**fabbricato esistente**

<b>CENTRO - isolato 5</b>		<b>55</b>
3	edifici di interesse ambientale già sottoposti a modificazioni	<b>3D6</b>
D	edifici di completamento	
6	accessori alla residenza	

**variazioni di quota e planivolumetriche**

quote imposta e allineamenti	planimetria e allineamenti prefissati
variazione quota <input type="checkbox"/> <input type="checkbox"/> vedi planivolumetrico	variazione planimetrica <input type="checkbox"/> <input type="checkbox"/> vedi planivolumetrico
con colmo edificio n. <input type="text"/>	muratura perimetrale n. <input type="text"/>
con gronda edificio n. <input type="text"/>	con corpo di fabbrica n. <input type="text"/>
<input type="text"/>	<input type="text"/>

**stato di conservazione**

uso reale del suolo	cemento	
elementi da conservare	tessitura muraria, architrave in legno	
<input type="checkbox"/> in buono stato	<input checked="" type="checkbox"/> assenza manutenzione	<input type="checkbox"/> in stato di degrado

**volumi**

volumi inutilizzati	volumi da sostituzione	nuovi volumi
<input type="checkbox"/> recupero totale	sostituzione mc <input type="text" value="72"/>	nuove costruzioni mc <input type="text"/>
<input type="checkbox"/> piano terra mc <input type="text"/>	<b>accessorio da sostituire</b>	sovralti mc <input type="text"/>
<input type="checkbox"/> piano 1 mc <input type="text"/>	<input checked="" type="checkbox"/> sostituzione con ricostruzione	ampliamenti mc <input type="text"/>
<input type="checkbox"/> piano 2 mc <input type="text"/>	sullo stesso sedime	riconversioni mc <input type="text"/>
<input type="checkbox"/> piano 3 mc <input type="text"/>		<b>totale mc</b> <input type="text"/>
<input type="checkbox"/> sottotetto mc <input type="text"/>		
<b>totale mc</b> <input type="text"/>		

**prescrizioni**



**Rilevazione dei Nuclei di Antica Formazione - Comune di Manerbio**

SILVANO BUZZI &amp; ASSOCIATI SRL - via Bellini, 7/9 25077 ROÈ VOLCIANO - (BS) - tel. 0365.58591 - e-mail: info@architettura-brescia.it - web: www.architettura-brescia.it

**fabbricato esistente**

<b>CENTRO - isolato 5</b>		<b>56</b>
3	edifici di interesse ambientale già sottoposti a modificazioni	<b>3D2</b>
D	edifici di completamento	
2	residenza	

**variazioni di quota e planivolumetriche**

quote imposta e allineamenti	planimetria e allineamenti prefissati
variazione quota <input checked="" type="checkbox"/> <input checked="" type="checkbox"/> vedi planivolumetrico	variazione planimetrica <input type="checkbox"/> <input type="checkbox"/> vedi planivolumetrico
con colmo edificio n. <input type="text" value="51"/>	muratura perimetrale n. <input type="text"/>
con gronda edificio n. <input type="text" value="51"/>	con corpo di fabbrica n. <input type="text"/>
<div></div>	<div></div>

**stato di conservazione**

uso reale del suolo	<input type="text" value="asfalto"/>
elementi da conservare	<input type="text"/>
<input checked="" type="checkbox"/> in buono stato	<input type="checkbox"/> assenza manutenzione
	<input type="checkbox"/> in stato di degrado

**volumi**

volumi inutilizzati	volumi da sostituzione	nuovi volumi
<input type="checkbox"/> recupero totale	sostituzione mc <input type="text"/>	nuove costruzioni mc <input type="text"/>
<input type="checkbox"/> piano terra mc <input type="text"/>	<b>accessorio da sostituire</b>	sovralti mc <input type="text"/>
<input type="checkbox"/> piano 1 mc <input type="text"/>	<input type="checkbox"/>	ampliamenti mc <input type="text"/>
<input type="checkbox"/> piano 2 mc <input type="text"/>		riconversioni mc <input type="text"/>
<input type="checkbox"/> piano 3 mc <input type="text"/>		<b>totale mc</b> <input type="text"/>
<input type="checkbox"/> sottotetto mc <input type="text"/>		
<b>totale mc</b> <input type="text"/>		

**prescrizioni**

**Rilevazione dei Nuclei di Antica Formazione - Comune di Manerbio**

SILVANO BUZZI &amp; ASSOCIATI SRL - via Bellini, 7/9 25077 ROÈ VOLCIANO - (BS) - tel. 0365.58591 - e-mail: info@architettura-brescia.it - web: www.architettura-brescia.it

**fabbricato esistente**

<b>CENTRO - isolato 5</b>		<b>57</b>
3	edifici di interesse ambientale già sottoposti a modificazioni	<b>3D2</b>
D	edifici di completamento	
2	residenza	

**variazioni di quota e planivolumetriche**

quote imposta e allineamenti	planimetria e allineamenti prefissati
variazione quota <input checked="" type="checkbox"/> <input checked="" type="checkbox"/> vedi planivolumetrico	variazione planimetrica <input type="checkbox"/> <input type="checkbox"/> vedi planivolumetrico
con colmo edificio n. <input type="text" value="51"/>	muratura perimetrale n. <input type="text"/>
con gronda edificio n. <input type="text" value="51"/>	con corpo di fabbrica n. <input type="text"/>
<div></div>	<div></div>

**stato di conservazione**

uso reale del suolo	<input type="text" value="asfalto"/>
elementi da conservare	<input type="text"/>
<input checked="" type="checkbox"/> in buono stato	<input type="checkbox"/> assenza manutenzione
	<input type="checkbox"/> in stato di degrado

**volumi**

volumi inutilizzati	volumi da sostituzione	nuovi volumi
<input type="checkbox"/> recupero totale	sostituzione mc <input type="text"/>	nuove costruzioni mc <input type="text"/>
<input type="checkbox"/> piano terra mc <input type="text"/>	<b>accessorio da sostituire</b>	sovralti mc <input type="text"/>
<input type="checkbox"/> piano 1 mc <input type="text"/>	<input type="checkbox"/>	ampliamenti mc <input type="text"/>
<input type="checkbox"/> piano 2 mc <input type="text"/>		riconversioni mc <input type="text"/>
<input type="checkbox"/> piano 3 mc <input type="text"/>		<b>totale mc</b> <input type="text"/>
<input type="checkbox"/> sottotetto mc <input type="text"/>		
<b>totale mc</b> <input type="text"/>		

**prescrizioni**

**Rilevazione dei Nuclei di Antica Formazione - Comune di Manerbio**

SILVANO BUZZI &amp; ASSOCIATI SRL - via Bellini, 7/9 25077 ROÈ VOLCIANO - (BS) - tel. 0365.58591 - e-mail: info@architettura-brescia.it - web: www.architettura-brescia.it

**fabbricato esistente**

<b>CENTRO - isolato 5</b>		<b>58</b>
4	edifici in contrasto con l'ambiente o di recente costruzione	<b>4D6</b>
D	edifici di completamento	
6	accessori alla residenza	

**variazioni di quota e planivolumetriche**

quote imposta e allineamenti	planimetria e allineamenti prefissati
variazione quota <input type="checkbox"/> <input type="checkbox"/> vedi planivolumetrico con colmo edificio n. <input type="text"/> con gronda edificio n. <input type="text"/> <input type="text"/>	variazione planimetrica <input type="checkbox"/> <input type="checkbox"/> vedi planivolumetrico muratura perimetrale n. <input type="text"/> con corpo di fabbrica n. <input type="text"/> <input type="text"/>

**stato di conservazione**

uso reale del suolo	incolto
elementi da conservare	<input type="checkbox"/> in buono stato <input checked="" type="checkbox"/> assenza manutenzione <input type="checkbox"/> in stato di degrado

**volumi**

volumi inutilizzati	volumi da sostituzione	nuovi volumi
<input type="checkbox"/> recupero totale <input type="checkbox"/> piano terra mc <input type="text"/> <input type="checkbox"/> piano 1 mc <input type="text"/> <input type="checkbox"/> piano 2 mc <input type="text"/> <input type="checkbox"/> piano 3 mc <input type="text"/> <input type="checkbox"/> sottotetto mc <input type="text"/> <b>totale mc</b> <input type="text"/>	sostituzione mc <input type="text"/>  <b>accessorio da sostituire</b> <input type="checkbox"/>	nuove costruzioni mc <input type="text"/> sovralti mc <input type="text"/> ampliamenti mc <input type="text"/> riconversioni mc <input type="text"/> <b>totale mc</b> <input type="text"/>

**prescrizioni**

**Rilevazione dei Nuclei di Antica Formazione - Comune di Manerbio**

SILVANO BUZZI &amp; ASSOCIATI SRL - via Bellini, 7/9 25077 ROÈ VOLCIANO - (BS) - tel. 0365.58591 - e-mail: info@architettura-brescia.it - web: www.architettura-brescia.it

**fabbricato esistente**

<b>CENTRO - isolato 5</b>		<b>59</b>
3	edifici di interesse ambientale già sottoposti a modificazioni	<b>3D6</b>
D	edifici di completamento	
6	accessori alla residenza	

**variazioni di quota e planivolumetriche**

quote imposta e allineamenti	planimetria e allineamenti prefissati
variazione quota <input type="checkbox"/> <input type="checkbox"/> vedi planivolumetrico	variazione planimetrica <input type="checkbox"/> <input type="checkbox"/> vedi planivolumetrico
con colmo edificio n. <input type="text"/>	muratura perimetrale n. <input type="text"/>
con gronda edificio n. <input type="text"/>	con corpo di fabbrica n. <input type="text"/>
<input type="text"/>	<input type="text"/>

**stato di conservazione**

uso reale del suolo	mattonella o cotto
elementi da conservare	Trssitura muraria, orditura della copertura
<input checked="" type="checkbox"/> in buono stato	<input type="checkbox"/> assenza manutenzione
	<input type="checkbox"/> in stato di degrado

**volumi**

volumi inutilizzati	volumi da sostituzione	nuovi volumi
<input type="checkbox"/> recupero totale	sostituzione mc <input type="text"/>	nuove costruzioni mc <input type="text"/>
<input type="checkbox"/> piano terra mc <input type="text"/>	<b>accessorio da sostituire</b>	sovralti mc <input type="text"/>
<input type="checkbox"/> piano 1 mc <input type="text"/>	<input type="checkbox"/>	ampliamenti mc <input type="text"/>
<input type="checkbox"/> piano 2 mc <input type="text"/>		riconversioni mc <input type="text"/>
<input type="checkbox"/> piano 3 mc <input type="text"/>		<b>totale mc</b> <input type="text"/>
<input type="checkbox"/> sottotetto mc <input type="text"/>		
<b>totale mc</b> <input type="text"/>		

**prescrizioni**

**Rilevazione dei Nuclei di Antica Formazione - Comune di Manerbio**

SILVANO BUZZI &amp; ASSOCIATI SRL - via Bellini, 7/9 25077 ROÈ VOLCIANO - (BS) - tel. 0365.58591 - e-mail: info@architettura-brescia.it - web: www.architettura-brescia.it

**fabbricato esistente**

<b>CENTRO - isolato 5</b>		<b>60</b>
3	edifici di interesse ambientale già sottoposti a modificazioni	<b>3D6</b>
D	edifici di completamento	
6	accessori alla residenza	

**variazioni di quota e planivolumetriche**

quote imposta e allineamenti	planimetria e allineamenti prefissati
variazione quota <input type="checkbox"/> <input type="checkbox"/> vedi planivolumetrico	variazione planimetrica <input type="checkbox"/> <input type="checkbox"/> vedi planivolumetrico
con colmo edificio n. <input type="text"/>	muratura perimetrale n. <input type="text"/>
con gronda edificio n. <input type="text"/>	con corpo di fabbrica n. <input type="text"/>
<input type="text"/>	<input type="text"/>

**stato di conservazione**

uso reale del suolo	mattonella o cotto
elementi da conservare	
<input checked="" type="checkbox"/> in buono stato	<input type="checkbox"/> assenza manutenzione
	<input type="checkbox"/> in stato di degrado

**volumi**

volumi inutilizzati	volumi da sostituzione	nuovi volumi
<input type="checkbox"/> recupero totale	sostituzione mc <input type="text"/>	nuove costruzioni mc <input type="text"/>
<input type="checkbox"/> piano terra mc <input type="text"/>	<b>accessorio da sostituire</b>	sovralti mc <input type="text"/>
<input type="checkbox"/> piano 1 mc <input type="text"/>	<input type="checkbox"/>	ampliamenti mc <input type="text"/>
<input type="checkbox"/> piano 2 mc <input type="text"/>		ricconversioni mc <input type="text"/>
<input type="checkbox"/> piano 3 mc <input type="text"/>		<b>totale mc</b> <input type="text"/>
<input type="checkbox"/> sottotetto mc <input type="text"/>		
<b>totale mc</b> <input type="text"/>		

**prescrizioni**

**Rilevazione dei Nuclei di Antica Formazione - Comune di Manerbio**

SILVANO BUZZI &amp; ASSOCIATI SRL - via Bellini, 7/9 25077 ROÈ VOLCIANO - (BS) - tel. 0365.58591 - e-mail: info@architettura-brescia.it - web: www.architettura-brescia.it

**fabbricato esistente**

<b>CENTRO - isolato 5</b>		<b>61</b>
3	edifici di interesse ambientale già sottoposti a modificazioni	<b>3D2</b>
D	edifici di completamento	
2	residenza	

**variazioni di quota e planivolumetriche**

quote imposta e allineamenti	planimetria e allineamenti prefissati
variazione quota <input type="checkbox"/> <input type="checkbox"/> vedi planivolumetrico	variazione planimetrica <input type="checkbox"/> <input type="checkbox"/> vedi planivolumetrico
con colmo edificio n. <input type="text"/>	muratura perimetrale n. <input type="text"/>
con gronda edificio n. <input type="text"/>	con corpo di fabbrica n. <input type="text"/>
<input type="text"/>	<input type="text"/>

**stato di conservazione**

uso reale del suolo	cemento	
elementi da conservare	<input type="text"/>	
<input checked="" type="checkbox"/> in buono stato	<input type="checkbox"/> assenza manutenzione	<input type="checkbox"/> in stato di degrado

**volumi**

volumi inutilizzati	volumi da sostituzione	nuovi volumi
<input type="checkbox"/> recupero totale	sostituzione mc <input type="text"/>	nuove costruzioni mc <input type="text"/>
<input type="checkbox"/> piano terra mc <input type="text"/>	<b>accessorio da sostituire</b>	sovralti mc <input type="text"/>
<input checked="" type="checkbox"/> piano 1 mc <input type="text" value="204"/>	<input type="checkbox"/>	ampliamenti mc <input type="text"/>
<input type="checkbox"/> piano 2 mc <input type="text"/>		riconversioni mc <input type="text"/>
<input type="checkbox"/> piano 3 mc <input type="text"/>		<b>totale mc</b> <input type="text"/>
<input type="checkbox"/> sottotetto mc <input type="text"/>		
<b>totale mc</b> <input type="text" value="204"/>		

**prescrizioni**

Si prescrive la rimozione delle tapparelle e degli infissi di tamponamento al piano terra, nonché il recupero delle forometrie originarie.

**Rilevazione dei Nuclei di Antica Formazione - Comune di Manerbio**

SILVANO BUZZI &amp; ASSOCIATI SRL - via Bellini, 7/9 25077 ROÈ VOLCIANO - (BS) - tel. 0365.58591 - e-mail: info@architettura-brescia.it - web: www.architettura-brescia.it

**fabbricato esistente**

<b>CENTRO - isolato 5</b>		<b>62</b>
3	edifici di interesse ambientale già sottoposti a modificazioni	<b>3B5</b>
B	edifici a cortina	
5	terziario - commerciale e direzionale	

**variazioni di quota e planivolumetriche**

quote imposta e allineamenti	planimetria e allineamenti prefissati
variazione quota <input type="checkbox"/> <input type="checkbox"/> vedi planivolumetrico	variazione planimetrica <input type="checkbox"/> <input type="checkbox"/> vedi planivolumetrico
con colmo edificio n. <input type="text"/>	muratura perimetrale n. <input type="text"/>
con gronda edificio n. <input type="text"/>	con corpo di fabbrica n. <input type="text"/>
<input type="text"/>	<input type="text"/>

**stato di conservazione**

uso reale del suolo	asfalto
elementi da conservare	<input type="text"/>
<input checked="" type="checkbox"/> in buono stato	<input type="checkbox"/> assenza manutenzione
	<input type="checkbox"/> in stato di degrado

**volumi**

volumi inutilizzati	volumi da sostituzione	nuovi volumi
<input type="checkbox"/> recupero totale	sostituzione mc <input type="text"/>	nuove costruzioni mc <input type="text"/>
<input type="checkbox"/> piano terra mc <input type="text"/>	<b>accessorio da sostituire</b>	sovralti mc <input type="text"/>
<input type="checkbox"/> piano 1 mc <input type="text"/>	<input type="checkbox"/>	ampliamenti mc <input type="text"/>
<input type="checkbox"/> piano 2 mc <input type="text"/>		riconversioni mc <input type="text"/>
<input type="checkbox"/> piano 3 mc <input type="text"/>		<b>totale mc</b> <input type="text"/>
<input type="checkbox"/> sottotetto mc <input type="text"/>		
<b>totale mc</b> <input type="text"/>		

**prescrizioni**

**Rilevazione dei Nuclei di Antica Formazione - Comune di Manerbio**

SILVANO BUZZI &amp; ASSOCIATI SRL - via Bellini, 7/9 25077 ROÈ VOLCIANO - (BS) - tel. 0365.58591 - e-mail: info@architettura-brescia.it - web: www.architettura-brescia.it

**fabbricato esistente**

<b>CENTRO - isolato 5</b>		<b>63</b>
3	edifici di interesse ambientale già sottoposti a modificazioni	<b>3B2</b>
B	edifici a cortina	
2	residenza	

**variazioni di quota e planivolumetriche**

quote imposta e allineamenti	planimetria e allineamenti prefissati
variazione quota <input type="checkbox"/> <input type="checkbox"/> vedi planivolumetrico	variazione planimetrica <input type="checkbox"/> <input type="checkbox"/> vedi planivolumetrico
con colmo edificio n. <input type="text"/>	muratura perimetrale n. <input type="text"/>
con gronda edificio n. <input type="text"/>	con corpo di fabbrica n. <input type="text"/>
<input type="text"/>	<input type="text"/>

**stato di conservazione**

uso reale del suolo	asfalto
elementi da conservare	<input type="text"/>
<input checked="" type="checkbox"/> in buono stato	<input type="checkbox"/> assenza manutenzione
	<input type="checkbox"/> in stato di degrado

**volumi**

volumi inutilizzati	volumi da sostituzione	nuovi volumi
<input type="checkbox"/> recupero totale	sostituzione mc <input type="text"/>	nuove costruzioni mc <input type="text"/>
<input type="checkbox"/> piano terra mc <input type="text"/>	<b>accessorio da sostituire</b>	sovralti mc <input type="text"/>
<input type="checkbox"/> piano 1 mc <input type="text"/>	<input type="checkbox"/>	ampliamenti mc <input type="text"/>
<input type="checkbox"/> piano 2 mc <input type="text"/>		riconversioni mc <input type="text"/>
<input type="checkbox"/> piano 3 mc <input type="text"/>		<b>totale mc</b> <input type="text"/>
<input type="checkbox"/> sottotetto mc <input type="text"/>		
<b>totale mc</b> <input type="text"/>		

**prescrizioni**

Si prescrive la rimozione delle tapparelle, nonché il recupero delle forometrie originarie.



**Rilevazione dei Nuclei di Antica Formazione - Comune di Manerbio**

SILVANO BUZZI &amp; ASSOCIATI SRL - via Bellini, 7/9 25077 ROÈ VOLCIANO - (BS) - tel. 0365.58591 - e-mail: info@architettura-brescia.it - web: www.architettura-brescia.it

**fabbricato esistente**

<b>CENTRO - isolato 5</b>		<b>64</b>
4	edifici in contrasto con l'ambiente o di recente costruzione	<b>4D6</b>
D	edifici di completamento	
6	accessori alla residenza	

**variazioni di quota e planivolumetriche**

quote imposta e allineamenti	planimetria e allineamenti prefissati
variazione quota <input type="checkbox"/> <input type="checkbox"/> vedi planivolumetrico con colmo edificio n. <input type="text"/> con gronda edificio n. <input type="text"/> <input type="text"/>	variazione planimetrica <input type="checkbox"/> <input type="checkbox"/> vedi planivolumetrico muratura perimetrale n. <input type="text"/> con corpo di fabbrica n. <input type="text"/> <input type="text"/>

**stato di conservazione**

uso reale del suolo	cemento
elementi da conservare	<input checked="" type="checkbox"/> in buono stato <input type="checkbox"/> assenza manutenzione <input type="checkbox"/> in stato di degrado

**volumi**

volumi inutilizzati	volumi da sostituzione	nuovi volumi
<input type="checkbox"/> recupero totale <input type="checkbox"/> piano terra mc <input type="text"/> <input type="checkbox"/> piano 1 mc <input type="text"/> <input type="checkbox"/> piano 2 mc <input type="text"/> <input type="checkbox"/> piano 3 mc <input type="text"/> <input type="checkbox"/> sottotetto mc <input type="text"/> <b>totale mc</b> <input type="text"/>	sostituzione mc <input type="text"/>  <b>accessorio da sostituire</b> <input type="checkbox"/>	nuove costruzioni mc <input type="text"/> sovralti mc <input type="text"/> ampliamenti mc <input type="text"/> riconversioni mc <input type="text"/> <b>totale mc</b> <input type="text"/>

**prescrizioni**

**Rilevazione dei Nuclei di Antica Formazione - Comune di Manerbio**

SILVANO BUZZI &amp; ASSOCIATI SRL - via Bellini, 7/9 25077 ROÈ VOLCIANO - (BS) - tel. 0365.58591 - e-mail: info@architettura-brescia.it - web: www.architettura-brescia.it

**fabbricato esistente**

<b>CENTRO - isolato 5</b>		<b>65</b>
4	edifici in contrasto con l'ambiente o di recente costruzione	<b>4D6</b>
D	edifici di completamento	
6	accessori alla residenza	

**variazioni di quota e planivolumetriche**

quote imposta e allineamenti	planimetria e allineamenti prefissati
variazione quota <input type="checkbox"/> <input type="checkbox"/> vedi planivolumetrico con colmo edificio n. <input type="text"/> con gronda edificio n. <input type="text"/> <input type="text"/>	variazione planimetrica <input type="checkbox"/> <input type="checkbox"/> vedi planivolumetrico muratura perimetrale n. <input type="text"/> con corpo di fabbrica n. <input type="text"/> <input type="text"/>

**stato di conservazione**

uso reale del suolo	mattonella o cotto
elementi da conservare	<input checked="" type="checkbox"/> in buono stato <input type="checkbox"/> assenza manutenzione <input type="checkbox"/> in stato di degrado

**volumi**

volumi inutilizzati	volumi da sostituzione	nuovi volumi
<input type="checkbox"/> recupero totale <input type="checkbox"/> piano terra mc <input type="text"/> <input type="checkbox"/> piano 1 mc <input type="text"/> <input type="checkbox"/> piano 2 mc <input type="text"/> <input type="checkbox"/> piano 3 mc <input type="text"/> <input type="checkbox"/> sottotetto mc <input type="text"/> <b>totale mc</b> <input type="text"/>	sostituzione mc <input type="text"/>  <b>accessorio da sostituire</b> <input type="checkbox"/>	nuove costruzioni mc <input type="text"/> sovralti mc <input type="text"/> ampliamenti mc <input type="text"/> riconversioni mc <input type="text"/> <b>totale mc</b> <input type="text"/>

**prescrizioni**

## Rilevazione dei Nuclei di Antica Formazione - Comune di Manerbio

SILVANO BUZZI & ASSOCIATI SRL - via Bellini, 7/9 25077 ROÈ VOLCIANO - (BS) - tel. 0365.58591 - e-mail: info@architettura-brescia.it - web: www.architettura-brescia.it

### fabbricato esistente

CENTRO - isolato 5		66
4	edifici in contrasto con l'ambiente o di recente costruzione	4D6
D	edifici di completamento	
6	accessori alla residenza	

### variazioni di quota e planivolumetriche

quote imposta e allineamenti	planimetria e allineamenti prefissati
variazione quota <input type="checkbox"/> <input type="checkbox"/> vedi planivolumetrico con colmo edificio n. <input type="text"/> con gronda edificio n. <input type="text"/> <input type="text"/>	variazione planimetrica <input type="checkbox"/> <input type="checkbox"/> vedi planivolumetrico muratura perimetrale n. <input type="text"/> con corpo di fabbrica n. <input type="text"/> <input type="text"/>

### stato di conservazione

uso reale del suolo	mattonella o cotto
elementi da conservare	
<input checked="" type="checkbox"/> in buono stato <input type="checkbox"/> assenza manutenzione <input type="checkbox"/> in stato di degrado	

### volumi

volumi inutilizzati	volumi da sostituzione	nuovi volumi
<input type="checkbox"/> recupero totale <input type="checkbox"/> piano terra mc <input type="text"/> <input type="checkbox"/> piano 1 mc <input type="text"/> <input type="checkbox"/> piano 2 mc <input type="text"/> <input type="checkbox"/> piano 3 mc <input type="text"/> <input type="checkbox"/> sottotetto mc <input type="text"/> <b>totale mc</b> <input type="text"/>	sostituzione mc <input type="text"/> <hr/> <b>accessorio da sostituire</b> <input type="checkbox"/> <input type="text"/>	nuove costruzioni mc <input type="text"/> sovralti mc <input type="text"/> ampliamenti mc <input type="text"/> riconversioni mc <input type="text"/> <b>totale mc</b> <input type="text"/>

### prescrizioni

Si prescrive la sostituzione della pensilina priva di valore storico a ridosso dell'edificio, nonché delle tapparelle.

**Rilevazione dei Nuclei di Antica Formazione - Comune di Manerbio**

SILVANO BUZZI &amp; ASSOCIATI SRL - via Bellini, 7/9 25077 ROÈ VOLCIANO - (BS) - tel. 0365.58591 - e-mail: info@architettura-brescia.it - web: www.architettura-brescia.it

**fabbricato esistente**

<b>CENTRO - isolato 5</b>		<b>67</b>
3	edifici di interesse ambientale già sottoposti a modificazioni	<b>3B2</b>
B	edifici a cortina	
2	residenza	

**variazioni di quota e planivolumetriche**

quote imposta e allineamenti	planimetria e allineamenti prefissati
variazione quota <input type="checkbox"/> <input type="checkbox"/> vedi planivolumetrico	variazione planimetrica <input type="checkbox"/> <input type="checkbox"/> vedi planivolumetrico
con colmo edificio n. <input type="text"/>	muratura perimetrale n. <input type="text"/>
con gronda edificio n. <input type="text"/>	con corpo di fabbrica n. <input type="text"/>
<input type="text"/>	<input type="text"/>

**stato di conservazione**

uso reale del suolo	asfalto
elementi da conservare	<input type="text"/>
<input checked="" type="checkbox"/> in buono stato	<input type="checkbox"/> assenza manutenzione
	<input type="checkbox"/> in stato di degrado

**volumi**

volumi inutilizzati	volumi da sostituzione	nuovi volumi
<input type="checkbox"/> recupero totale	sostituzione mc <input type="text"/>	nuove costruzioni mc <input type="text"/>
<input type="checkbox"/> piano terra mc <input type="text"/>	<b>accessorio da sostituire</b>	sovralti mc <input type="text"/>
<input type="checkbox"/> piano 1 mc <input type="text"/>	<input type="checkbox"/>	ampliamenti mc <input type="text"/>
<input type="checkbox"/> piano 2 mc <input type="text"/>		riconversioni mc <input type="text"/>
<input type="checkbox"/> piano 3 mc <input type="text"/>		<b>totale mc</b> <input type="text"/>
<input type="checkbox"/> sottotetto mc <input type="text"/>		
<b>totale mc</b> <input type="text"/>		

**prescrizioni**

Si prescrive il ripristino delle forometrie originarie.

**Rilevazione dei Nuclei di Antica Formazione - Comune di Manerbio**

SILVANO BUZZI &amp; ASSOCIATI SRL - via Bellini, 7/9 25077 ROÈ VOLCIANO - (BS) - tel. 0365.58591 - e-mail: info@architettura-brescia.it - web: www.architettura-brescia.it

**fabbricato esistente**

<b>CENTRO - isolato 5</b>		<b>68</b>
3	edifici di interesse ambientale già sottoposti a modificazioni	<b>3B2</b>
B	edifici a cortina	
2	residenza	

**variazioni di quota e planivolumetriche**

quote imposta e allineamenti	planimetria e allineamenti prefissati
variazione quota <input type="checkbox"/> <input type="checkbox"/> vedi planivolumetrico	variazione planimetrica <input type="checkbox"/> <input type="checkbox"/> vedi planivolumetrico
con colmo edificio n. <input type="text"/>	muratura perimetrale n. <input type="text"/>
con gronda edificio n. <input type="text"/>	con corpo di fabbrica n. <input type="text"/>
<input type="text"/>	<input type="text"/>

**stato di conservazione**

uso reale del suolo	asfalto
elementi da conservare	<input type="text"/>
<input checked="" type="checkbox"/> in buono stato	<input type="checkbox"/> assenza manutenzione
	<input type="checkbox"/> in stato di degrado

**volumi**

volumi inutilizzati	volumi da sostituzione	nuovi volumi
<input type="checkbox"/> recupero totale	sostituzione mc <input type="text"/>	nuove costruzioni mc <input type="text"/>
<input type="checkbox"/> piano terra mc <input type="text"/>	<b>accessorio da sostituire</b>	sovralti mc <input type="text"/>
<input type="checkbox"/> piano 1 mc <input type="text"/>	<input type="checkbox"/>	ampliamenti mc <input type="text"/>
<input type="checkbox"/> piano 2 mc <input type="text"/>		riconversioni mc <input type="text"/>
<input type="checkbox"/> piano 3 mc <input type="text"/>		<b>totale mc</b> <input type="text"/>
<input type="checkbox"/> sottotetto mc <input type="text"/>		
<b>totale mc</b> <input type="text"/>		

**prescrizioni**

**Rilevazione dei Nuclei di Antica Formazione - Comune di Manerbio**

SILVANO BUZZI &amp; ASSOCIATI SRL - via Bellini, 7/9 25077 ROÈ VOLCIANO - (BS) - tel. 0365.58591 - e-mail: info@architettura-brescia.it - web: www.architettura-brescia.it

**fabbricato esistente**

<b>CENTRO - isolato 5</b>		<b>69</b>
3	edifici di interesse ambientale già sottoposti a modificazioni	<b>3D2</b>
D	edifici di completamento	
2	residenza	

**variazioni di quota e planivolumetriche**

quote imposta e allineamenti	planimetria e allineamenti prefissati
variazione quota <input type="checkbox"/> <input type="checkbox"/> vedi planivolumetrico con colmo edificio n. <input type="text"/> con gronda edificio n. <input type="text"/> <input type="text"/>	variazione planimetrica <input type="checkbox"/> <input type="checkbox"/> vedi planivolumetrico muratura perimetrale n. <input type="text"/> con corpo di fabbrica n. <input type="text"/> <input type="text"/>

**stato di conservazione**

uso reale del suolo	cemento
elementi da conservare	<input checked="" type="checkbox"/> in buono stato <input type="checkbox"/> assenza manutenzione <input type="checkbox"/> in stato di degrado

**volumi**

volumi inutilizzati	volumi da sostituzione	nuovi volumi
<input type="checkbox"/> recupero totale <input type="checkbox"/> piano terra mc <input type="text"/> <input type="checkbox"/> piano 1 mc <input type="text"/> <input type="checkbox"/> piano 2 mc <input type="text"/> <input type="checkbox"/> piano 3 mc <input type="text"/> <input type="checkbox"/> sottotetto mc <input type="text"/> <b>totale mc</b> <input type="text"/>	sostituzione mc <input type="text"/>  <b>accessorio da sostituire</b> <input type="checkbox"/>	nuove costruzioni mc <input type="text"/> sovralti mc <input type="text"/> ampliamenti mc <input type="text"/> riconversioni mc <input type="text"/> <b>totale mc</b> <input type="text"/>

**prescrizioni**

**Rilevazione dei Nuclei di Antica Formazione - Comune di Manerbio**

SILVANO BUZZI &amp; ASSOCIATI SRL - via Bellini, 7/9 25077 ROÈ VOLCIANO - (BS) - tel. 0365.58591 - e-mail: info@architettura-brescia.it - web: www.architettura-brescia.it

**fabbricato esistente**

<b>CENTRO - isolato 5</b>		<b>70</b>
4	edifici in contrasto con l'ambiente o di recente costruzione	<b>4D2</b>
D	edifici di completamento	
2	residenza	

**variazioni di quota e planivolumetriche**

quote imposta e allineamenti	planimetria e allineamenti prefissati
variazione quota <input type="checkbox"/> <input type="checkbox"/> vedi planivolumetrico	variazione planimetrica <input type="checkbox"/> <input type="checkbox"/> vedi planivolumetrico
con colmo edificio n. <input type="text"/>	muratura perimetrale n. <input type="text"/>
con gronda edificio n. <input type="text"/>	con corpo di fabbrica n. <input type="text"/>
<input type="text"/>	<input type="text"/>

**stato di conservazione**

uso reale del suolo	lastricato	
elementi da conservare	<input type="text"/>	
<input checked="" type="checkbox"/> in buono stato	<input type="checkbox"/> assenza manutenzione	<input type="checkbox"/> in stato di degrado

**volumi**

volumi inutilizzati	volumi da sostituzione	nuovi volumi
<input type="checkbox"/> recupero totale	sostituzione mc <input type="text"/>	nuove costruzioni mc <input type="text"/>
<input type="checkbox"/> piano terra mc <input type="text"/>	<b>accessorio da sostituire</b>	sovralti mc <input type="text"/>
<input type="checkbox"/> piano 1 mc <input type="text"/>	<input type="checkbox"/>	ampliamenti mc <input type="text"/>
<input type="checkbox"/> piano 2 mc <input type="text"/>		riconversioni mc <input type="text"/>
<input type="checkbox"/> piano 3 mc <input type="text"/>		<b>totale mc</b> <input type="text"/>
<input type="checkbox"/> sottotetto mc <input type="text"/>		
<b>totale mc</b> <input type="text"/>		

**prescrizioni**

Si prescrive la sostituzione della pensilina priva di valore storico a ridosso dell'edificio sul fronte occidentale.

**Rilevazione dei Nuclei di Antica Formazione - Comune di Manerbio**

SILVANO BUZZI &amp; ASSOCIATI SRL - via Bellini, 7/9 25077 ROÈ VOLCIANO - (BS) - tel. 0365.58591 - e-mail: info@architettura-brescia.it - web: www.architettura-brescia.it

**fabbricato esistente**

<b>CENTRO - isolato 5</b>		<b>71</b>
3	edifici di interesse ambientale già sottoposti a modificazioni	<b>3D2</b>
D	edifici di completamento	
2	residenza	

**variazioni di quota e planivolumetriche**

quote imposta e allineamenti	planimetria e allineamenti prefissati
variazione quota <input type="checkbox"/> <input type="checkbox"/> vedi planivolumetrico	variazione planimetrica <input type="checkbox"/> <input type="checkbox"/> vedi planivolumetrico
con colmo edificio n. <input type="text"/>	muratura perimetrale n. <input type="text"/>
con gronda edificio n. <input type="text"/>	con corpo di fabbrica n. <input type="text"/>
<input type="text"/>	<input type="text"/>

**stato di conservazione**

uso reale del suolo	giardino o aiuola	
elementi da conservare	paramento murario	
<input type="checkbox"/> in buono stato	<input checked="" type="checkbox"/> assenza manutenzione	<input type="checkbox"/> in stato di degrado

**volumi**

volumi inutilizzati	volumi da sostituzione	nuovi volumi
<input checked="" type="checkbox"/> recupero totale	sostituzione mc <input type="text"/>	nuove costruzioni mc <input type="text"/>
<input checked="" type="checkbox"/> piano terra mc <input type="text" value="225"/>	<b>accessorio da sostituire</b>	sovralti mc <input type="text"/>
<input checked="" type="checkbox"/> piano 1 mc <input type="text" value="225"/>	<input type="checkbox"/>	ampliamenti mc <input type="text"/>
<input type="checkbox"/> piano 2 mc <input type="text"/>		riconversioni mc <input type="text"/>
<input type="checkbox"/> piano 3 mc <input type="text"/>		<b>totale mc</b> <input type="text"/>
<input checked="" type="checkbox"/> sottotetto mc <input type="text" value="202"/>		
<b>totale mc</b> <input type="text" value="652"/>		

**prescrizioni**

Si prescrive la rimozione della tettoia priva di valore storico a ridosso dell'edificio, nonché della copertura mediante mattonelle sui lati prospicienti aree pubbliche.



**Rilevazione dei Nuclei di Antica Formazione - Comune di Manerbio**

SILVANO BUZZI &amp; ASSOCIATI SRL - via Bellini, 7/9 25077 ROÈ VOLCIANO - (BS) - tel. 0365.58591 - e-mail: info@architettura-brescia.it - web: www.architettura-brescia.it

**fabbricato esistente**

<b>CENTRO - isolato 5</b>		<b>72</b>
3	edifici di interesse ambientale già sottoposti a modificazioni	<b>3D3</b>
D	edifici di completamento	
3	primario - attività produttive agricole	

**variazioni di quota e planivolumetriche**

quote imposta e allineamenti	planimetria e allineamenti prefissati
variazione quota <input type="checkbox"/> <input type="checkbox"/> vedi planivolumetrico	variazione planimetrica <input type="checkbox"/> <input type="checkbox"/> vedi planivolumetrico
con colmo edificio n. <input type="text"/>	muratura perimetrale n. <input type="text"/>
con gronda edificio n. <input type="text"/>	con corpo di fabbrica n. <input type="text"/>
<input type="text"/>	<input type="text"/>

**stato di conservazione**

uso reale del suolo	giardino o aiuola
elementi da conservare	<input type="text"/>
<input type="checkbox"/> in buono stato	<input type="checkbox"/> assenza manutenzione
	<input checked="" type="checkbox"/> in stato di degrado

**volumi**

volumi inutilizzati	volumi da sostituzione	nuovi volumi
<input type="checkbox"/> recupero totale	sostituzione mc <input type="text"/>	nuove costruzioni mc <input type="text"/>
<input type="checkbox"/> piano terra mc <input type="text"/>	<b>accessorio da sostituire</b>	sovralti mc <input type="text"/>
<input type="checkbox"/> piano 1 mc <input type="text"/>	<input type="checkbox"/>	ampliamenti mc <input type="text"/>
<input type="checkbox"/> piano 2 mc <input type="text"/>		ricconversioni mc <input type="text"/>
<input type="checkbox"/> piano 3 mc <input type="text"/>		<b>totale mc</b> <input type="text"/>
<input type="checkbox"/> sottotetto mc <input type="text"/>		
<b>totale mc</b> <input type="text"/>		

**prescrizioni**

**Rilevazione dei Nuclei di Antica Formazione - Comune di Manerbio**

SILVANO BUZZI &amp; ASSOCIATI SRL - via Bellini, 7/9 25077 ROÈ VOLCIANO - (BS) - tel. 0365.58591 - e-mail: info@architettura-brescia.it - web: www.architettura-brescia.it

**fabbricato esistente**

<b>CENTRO - isolato 5</b>		<b>73</b>
4	edifici in contrasto con l'ambiente o di recente costruzione	<b>4B1</b>
B	edifici a cortina	
1	servizi pubblici	

**variazioni di quota e planivolumetriche**

quote imposta e allineamenti	planimetria e allineamenti prefissati
variazione quota <input type="checkbox"/> <input type="checkbox"/> vedi planivolumetrico	variazione planimetrica <input type="checkbox"/> <input type="checkbox"/> vedi planivolumetrico
con colmo edificio n. <input type="text"/>	muratura perimetrale n. <input type="text"/>
con gronda edificio n. <input type="text"/>	con corpo di fabbrica n. <input type="text"/>
<input type="text"/>	<input type="text"/>

**stato di conservazione**

uso reale del suolo	cemento
elementi da conservare	
<input checked="" type="checkbox"/> in buono stato	<input type="checkbox"/> assenza manutenzione
	<input type="checkbox"/> in stato di degrado

**volumi**

volumi inutilizzati	volumi da sostituzione	nuovi volumi
<input type="checkbox"/> recupero totale	sostituzione mc <input type="text"/>	nuove costruzioni mc <input type="text"/>
<input type="checkbox"/> piano terra mc <input type="text"/>		sovralti mc <input type="text"/>
<input type="checkbox"/> piano 1 mc <input type="text"/>	<b>accessorio da sostituire</b>	ampliamenti mc <input type="text"/>
<input type="checkbox"/> piano 2 mc <input type="text"/>	<input type="checkbox"/>	riconversioni mc <input type="text"/>
<input type="checkbox"/> piano 3 mc <input type="text"/>		<b>totale mc</b> <input type="text"/>
<input type="checkbox"/> sottotetto mc <input type="text"/>		
<b>totale mc</b> <input type="text"/>		

**prescrizioni**

**Rilevazione dei Nuclei di Antica Formazione - Comune di Manerbio**

SILVANO BUZZI &amp; ASSOCIATI SRL - via Bellini, 7/9 25077 ROÈ VOLCIANO - (BS) - tel. 0365.58591 - e-mail: info@architettura-brescia.it - web: www.architettura-brescia.it

**fabbricato esistente**

<b>CENTRO - isolato 5</b>		<b>74</b>
4	edifici in contrasto con l'ambiente o di recente costruzione	<b>4D2</b>
D	edifici di completamento	
2	residenza	

**variazioni di quota e planivolumetriche**

quote imposta e allineamenti	planimetria e allineamenti prefissati
variazione quota <input type="checkbox"/> <input type="checkbox"/> vedi planivolumetrico	variazione planimetrica <input type="checkbox"/> <input type="checkbox"/> vedi planivolumetrico
con colmo edificio n. <input type="text"/>	muratura perimetrale n. <input type="text"/>
con gronda edificio n. <input type="text"/>	con corpo di fabbrica n. <input type="text"/>
<input type="text"/>	<input type="text"/>

**stato di conservazione**

uso reale del suolo	cemento
elementi da conservare	
<input checked="" type="checkbox"/> in buono stato	<input type="checkbox"/> assenza manutenzione
	<input type="checkbox"/> in stato di degrado

**volumi**

volumi inutilizzati	volumi da sostituzione	nuovi volumi
<input type="checkbox"/> recupero totale	sostituzione mc <input type="text"/>	nuove costruzioni mc <input type="text"/>
<input type="checkbox"/> piano terra mc <input type="text"/>		sovralti mc <input type="text"/>
<input type="checkbox"/> piano 1 mc <input type="text"/>	<b>accessorio da sostituire</b>	ampliamenti mc <input type="text"/>
<input type="checkbox"/> piano 2 mc <input type="text"/>	<input type="checkbox"/>	riconversioni mc <input type="text"/>
<input type="checkbox"/> piano 3 mc <input type="text"/>		<b>totale mc</b> <input type="text"/>
<input type="checkbox"/> sottotetto mc <input type="text"/>		
<b>totale mc</b> <input type="text"/>		

**prescrizioni**

Si prescrive la sostituzione delle tapparelle e degli infissi di tamponamento.

**Rilevazione dei Nuclei di Antica Formazione - Comune di Manerbio**

SILVANO BUZZI &amp; ASSOCIATI SRL - via Bellini, 7/9 25077 ROÈ VOLCIANO - (BS) - tel. 0365.58591 - e-mail: info@architettura-brescia.it - web: www.architettura-brescia.it

**fabbricato esistente**

<b>CENTRO - isolato 5</b>		<b>75</b>
4	edifici in contrasto con l'ambiente o di recente costruzione	<b>4D6</b>
D	edifici di completamento	
6	accessori alla residenza	

**variazioni di quota e planivolumetriche**

quote imposta e allineamenti	planimetria e allineamenti prefissati
variazione quota <input type="checkbox"/> <input type="checkbox"/> vedi planivolumetrico con colmo edificio n. <input type="text"/> con gronda edificio n. <input type="text"/> <input type="text"/>	variazione planimetrica <input type="checkbox"/> <input type="checkbox"/> vedi planivolumetrico muratura perimetrale n. <input type="text"/> con corpo di fabbrica n. <input type="text"/> <input type="text"/>

**stato di conservazione**

uso reale del suolo	cemento
elementi da conservare	<input type="checkbox"/> in buono stato <input type="checkbox"/> assenza manutenzione <input checked="" type="checkbox"/> in stato di degrado

**volumi**

volumi inutilizzati	volumi da sostituzione	nuovi volumi
<input type="checkbox"/> recupero totale <input type="checkbox"/> piano terra mc <input type="text"/> <input type="checkbox"/> piano 1 mc <input type="text"/> <input type="checkbox"/> piano 2 mc <input type="text"/> <input type="checkbox"/> piano 3 mc <input type="text"/> <input type="checkbox"/> sottotetto mc <input type="text"/> <b>totale mc</b> <input type="text"/>	sostituzione mc <input type="text" value="15"/>  <b>accessorio da sostituire</b> <input checked="" type="checkbox"/> sostituzione con ricostruzione sullo stesso sedime	nuove costruzioni mc <input type="text"/> sovralti mc <input type="text"/> ampliamenti mc <input type="text"/> riconversioni mc <input type="text"/> <b>totale mc</b> <input type="text"/>

**prescrizioni**

**Rilevazione dei Nuclei di Antica Formazione - Comune di Manerbio**

SILVANO BUZZI &amp; ASSOCIATI SRL - via Bellini, 7/9 25077 ROÈ VOLCIANO - (BS) - tel. 0365.58591 - e-mail: info@architettura-brescia.it - web: www.architettura-brescia.it

**fabbricato esistente**

<b>CENTRO - isolato 5</b>		<b>76</b>
4	edifici in contrasto con l'ambiente o di recente costruzione	<b>4B2</b>
B	edifici a cortina	
2	residenza	

**variazioni di quota e planivolumetriche**

quote imposta e allineamenti	planimetria e allineamenti prefissati
variazione quota <input type="checkbox"/> <input type="checkbox"/> vedi planivolumetrico con colmo edificio n. <input type="text"/> con gronda edificio n. <input type="text"/> <input type="text"/>	variazione planimetrica <input type="checkbox"/> <input type="checkbox"/> vedi planivolumetrico muratura perimetrale n. <input type="text"/> con corpo di fabbrica n. <input type="text"/> <input type="text"/>

**stato di conservazione**

uso reale del suolo	asfalto
elementi da conservare	<input type="checkbox"/> in buono stato <input checked="" type="checkbox"/> assenza manutenzione <input type="checkbox"/> in stato di degrado

**volumi**

volumi inutilizzati	volumi da sostituzione	nuovi volumi
<input type="checkbox"/> recupero totale <input type="checkbox"/> piano terra mc <input type="text"/> <input type="checkbox"/> piano 1 mc <input type="text"/> <input type="checkbox"/> piano 2 mc <input type="text"/> <input type="checkbox"/> piano 3 mc <input type="text"/> <input type="checkbox"/> sottotetto mc <input type="text"/> <b>totale mc</b> <input type="text"/>	sostituzione mc <input type="text"/>  <b>accessorio da sostituire</b> <input type="checkbox"/>	nuove costruzioni mc <input type="text"/> sovralti mc <input type="text"/> ampliamenti mc <input type="text"/> riconversioni mc <input type="text"/> <b>totale mc</b> <input type="text"/>

**prescrizioni**

Si prescrive l'impiego di coppi in laterizio per il manto di copertura del fabbricato.

**Rilevazione dei Nuclei di Antica Formazione - Comune di Manerbio**

SILVANO BUZZI &amp; ASSOCIATI SRL - via Bellini, 7/9 25077 ROÈ VOLCIANO - (BS) - tel. 0365.58591 - e-mail: info@architettura-brescia.it - web: www.architettura-brescia.it

**fabbricato esistente**

<b>CENTRO - isolato 5</b>		<b>77</b>
3	edifici di interesse ambientale già sottoposti a modificazioni	<b>3B2</b>
B	edifici a cortina	
2	residenza	

**variazioni di quota e planivolumetriche**

quote imposta e allineamenti	planimetria e allineamenti prefissati
variazione quota <input type="checkbox"/> <input type="checkbox"/> vedi planivolumetrico con colmo edificio n. <input type="text"/> con gronda edificio n. <input type="text"/> <input type="text"/>	variazione planimetrica <input type="checkbox"/> <input type="checkbox"/> vedi planivolumetrico muratura perimetrale n. <input type="text"/> con corpo di fabbrica n. <input type="text"/> <input type="text"/>

**stato di conservazione**

uso reale del suolo	asfalto
elementi da conservare	mantenimento compositivo della facciata
<input checked="" type="checkbox"/> in buono stato <input type="checkbox"/> assenza manutenzione <input type="checkbox"/> in stato di degrado	

**volumi**

volumi inutilizzati	volumi da sostituzione	nuovi volumi
<input type="checkbox"/> recupero totale <input type="checkbox"/> piano terra mc <input type="text"/> <input type="checkbox"/> piano 1 mc <input type="text"/> <input type="checkbox"/> piano 2 mc <input type="text"/> <input type="checkbox"/> piano 3 mc <input type="text"/> <input type="checkbox"/> sottotetto mc <input type="text"/> <b>totale mc</b> <input type="text"/>	sostituzione mc <input type="text"/>  <b>accessorio da sostituire</b> <input type="checkbox"/>	nuove costruzioni mc <input type="text"/> sovralti mc <input type="text"/> ampliamenti mc <input type="text"/> riconversioni mc <input type="text"/> <b>totale mc</b> <input type="text"/>

**prescrizioni**

**Rilevazione dei Nuclei di Antica Formazione - Comune di Manerbio**

SILVANO BUZZI &amp; ASSOCIATI SRL - via Bellini, 7/9 25077 ROÈ VOLCIANO - (BS) - tel. 0365.58591 - e-mail: info@architettura-brescia.it - web: www.architettura-brescia.it

**fabbricato esistente**

<b>CENTRO - isolato 5</b>		<b>78</b>
3	edifici di interesse ambientale già sottoposti a modificazioni	<b>3D6</b>
D	edifici di completamento	
6	accessori alla residenza	

**variazioni di quota e planivolumetriche**

quote imposta e allineamenti	planimetria e allineamenti prefissati
variazione quota <input type="checkbox"/> <input type="checkbox"/> vedi planivolumetrico	variazione planimetrica <input type="checkbox"/> <input type="checkbox"/> vedi planivolumetrico
con colmo edificio n. <input type="text"/>	muratura perimetrale n. <input type="text"/>
con gronda edificio n. <input type="text"/>	con corpo di fabbrica n. <input type="text"/>
<input type="text"/>	<input type="text"/>

**stato di conservazione**

uso reale del suolo	giardino o aiuola
elementi da conservare	
<input checked="" type="checkbox"/> in buono stato	<input type="checkbox"/> assenza manutenzione
	<input type="checkbox"/> in stato di degrado

**volumi**

volumi inutilizzati	volumi da sostituzione	nuovi volumi
<input type="checkbox"/> recupero totale	sostituzione mc <input type="text"/>	nuove costruzioni mc <input type="text"/>
<input type="checkbox"/> piano terra mc <input type="text"/>	<b>accessorio da sostituire</b>	sovralti mc <input type="text"/>
<input type="checkbox"/> piano 1 mc <input type="text"/>	<input type="checkbox"/>	ampliamenti mc <input type="text"/>
<input type="checkbox"/> piano 2 mc <input type="text"/>		riconversioni mc <input type="text"/>
<input type="checkbox"/> piano 3 mc <input type="text"/>		<b>totale mc</b> <input type="text"/>
<input type="checkbox"/> sottotetto mc <input type="text"/>		
<b>totale mc</b> <input type="text"/>		

**prescrizioni**

**Rilevazione dei Nuclei di Antica Formazione - Comune di Manerbio**

SILVANO BUZZI &amp; ASSOCIATI SRL - via Bellini, 7/9 25077 ROÈ VOLCIANO - (BS) - tel. 0365.58591 - e-mail: info@architettura-brescia.it - web: www.architettura-brescia.it

**fabbricato esistente**

<b>CENTRO - isolato 5</b>		<b>79</b>
4	edifici in contrasto con l'ambiente o di recente costruzione	<b>4B5</b>
B	edifici a cortina	
5	terziario - commerciale e direzionale	

**variazioni di quota e planivolumetriche**

quote imposta e allineamenti	planimetria e allineamenti prefissati
variazione quota <input type="checkbox"/> <input type="checkbox"/> vedi planivolumetrico	variazione planimetrica <input type="checkbox"/> <input type="checkbox"/> vedi planivolumetrico
con colmo edificio n. <input type="text"/>	muratura perimetrale n. <input type="text"/>
con gronda edificio n. <input type="text"/>	con corpo di fabbrica n. <input type="text"/>
<input type="text"/>	<input type="text"/>

**stato di conservazione**

uso reale del suolo	asfalto
elementi da conservare	<input type="text"/>
<input checked="" type="checkbox"/> in buono stato	<input type="checkbox"/> assenza manutenzione
	<input type="checkbox"/> in stato di degrado

**volumi**

volumi inutilizzati	volumi da sostituzione	nuovi volumi
<input type="checkbox"/> recupero totale	sostituzione mc <input type="text"/>	nuove costruzioni mc <input type="text"/>
<input type="checkbox"/> piano terra mc <input type="text"/>	<b>accessorio da sostituire</b>	sovralti mc <input type="text"/>
<input type="checkbox"/> piano 1 mc <input type="text"/>	<input type="checkbox"/>	ampliamenti mc <input type="text"/>
<input type="checkbox"/> piano 2 mc <input type="text"/>		riconversioni mc <input type="text"/>
<input type="checkbox"/> piano 3 mc <input type="text"/>		<b>totale mc</b> <input type="text"/>
<input type="checkbox"/> sottotetto mc <input type="text"/>		
<b>totale mc</b> <input type="text"/>		

**prescrizioni**

Si prescrive la rimozione delle tapparelle e la sostituzione del portone d'ingresso, nonché il ripristino delle forometrie originarie.



## Rilevazione dei Nuclei di Antica Formazione - Comune di Manerbio

SILVANO BUZZI & ASSOCIATI SRL - via Bellini, 7/9 25077 ROÈ VOLCIANO - (BS) - tel. 0365.58591 - e-mail: info@architettura-brescia.it - web: www.architettura-brescia.it

### fabbricato esistente

CENTRO - isolato 5		80
4	edifici in contrasto con l'ambiente o di recente costruzione	4C5
C	edifici d'angolo	
5	terziario - commerciale e direzionale	

### variazioni di quota e planivolumetriche

quote imposta e allineamenti	planimetria e allineamenti prefissati
variazione quota <input type="checkbox"/> <input type="checkbox"/> vedi planivolumetrico	variazione planimetrica <input type="checkbox"/> <input type="checkbox"/> vedi planivolumetrico
con colmo edificio n. <input type="text"/>	muratura perimetrale n. <input type="text"/>
con gronda edificio n. <input type="text"/>	con corpo di fabbrica n. <input type="text"/>
<input type="text"/>	<input type="text"/>

### stato di conservazione

uso reale del suolo	asfalto	
elementi da conservare	<input type="text"/>	
<input type="checkbox"/> in buono stato	<input checked="" type="checkbox"/> assenza manutenzione	<input type="checkbox"/> in stato di degrado

### volumi

volumi inutilizzati	volumi da sostituzione	nuovi volumi
<input type="checkbox"/> recupero totale	sostituzione mc <input type="text"/>	nuove costruzioni mc <input type="text"/>
<input type="checkbox"/> piano terra mc <input type="text"/>	<b>accessorio da sostituire</b>	sovralti mc <input type="text"/>
<input type="checkbox"/> piano 1 mc <input type="text"/>	<input type="checkbox"/>	ampliamenti mc <input type="text"/>
<input type="checkbox"/> piano 2 mc <input type="text"/>		riconversioni mc <input type="text"/>
<input type="checkbox"/> piano 3 mc <input type="text"/>		<b>totale mc</b> <input type="text"/>
<input type="checkbox"/> sottotetto mc <input type="text"/>		
<b>totale mc</b> <input type="text"/>		

### prescrizioni

Si prescrive la rimozione delle tapparelle, la sostituzione delle inferriate, la rimozione delle mattonelle a rivestimento del piano terra prospiciente aree pubbliche, nonché la sostituzione della pensilina priva di valore storico collocata sulla facciata occidentale dell'edificio.

**Rilevazione dei Nuclei di Antica Formazione - Comune di Manerbio**

SILVANO BUZZI &amp; ASSOCIATI SRL - via Bellini, 7/9 25077 ROÈ VOLCIANO - (BS) - tel. 0365.58591 - e-mail: info@architettura-brescia.it - web: www.architettura-brescia.it

**fabbricato esistente**

<b>CENTRO - isolato 5</b>		<b>81</b>
4	edifici in contrasto con l'ambiente o di recente costruzione	<b>4D6</b>
D	edifici di completamento	
6	accessori alla residenza	

**variazioni di quota e planivolumetriche**

quote imposta e allineamenti	planimetria e allineamenti prefissati
variazione quota <input type="checkbox"/> <input type="checkbox"/> vedi planivolumetrico con colmo edificio n. <input type="text"/> con gronda edificio n. <input type="text"/> <input type="text"/>	variazione planimetrica <input type="checkbox"/> <input type="checkbox"/> vedi planivolumetrico muratura perimetrale n. <input type="text"/> con corpo di fabbrica n. <input type="text"/> <input type="text"/>

**stato di conservazione**

uso reale del suolo	giardino o aiuola
elementi da conservare	
<input checked="" type="checkbox"/> in buono stato	<input type="checkbox"/> assenza manutenzione
	<input type="checkbox"/> in stato di degrado

**volumi**

volumi inutilizzati	volumi da sostituzione	nuovi volumi
<input type="checkbox"/> recupero totale <input type="checkbox"/> piano terra mc <input type="text"/> <input type="checkbox"/> piano 1 mc <input type="text"/> <input type="checkbox"/> piano 2 mc <input type="text"/> <input type="checkbox"/> piano 3 mc <input type="text"/> <input type="checkbox"/> sottotetto mc <input type="text"/> <b>totale mc</b> <input type="text"/>	sostituzione mc <input type="text"/>  <b>accessorio da sostituire</b> <input type="checkbox"/>	nuove costruzioni mc <input type="text"/> sovralti mc <input type="text"/> ampliamenti mc <input type="text"/> riconversioni mc <input type="text"/> <b>totale mc</b> <input type="text"/>

**prescrizioni**

**Rilevazione dei Nuclei di Antica Formazione - Comune di Manerbio**

SILVANO BUZZI &amp; ASSOCIATI SRL - via Bellini, 7/9 25077 ROÈ VOLCIANO - (BS) - tel. 0365.58591 - e-mail: info@architettura-brescia.it - web: www.architettura-brescia.it

**fabbricato esistente**

<b>CENTRO - isolato 5</b>		<b>82</b>
4	edifici in contrasto con l'ambiente o di recente costruzione	<b>4D6</b>
D	edifici di completamento	
6	accessori alla residenza	

**variazioni di quota e planivolumetriche**

quote imposta e allineamenti	planimetria e allineamenti prefissati
variazione quota <input type="checkbox"/> <input type="checkbox"/> vedi planivolumetrico con colmo edificio n. <input type="text"/> con gronda edificio n. <input type="text"/> <input type="text"/>	variazione planimetrica <input type="checkbox"/> <input type="checkbox"/> vedi planivolumetrico muratura perimetrale n. <input type="text"/> con corpo di fabbrica n. <input type="text"/> <input type="text"/>

**stato di conservazione**

uso reale del suolo	porfido o pavè ad opus incertum
elementi da conservare	<input checked="" type="checkbox"/> in buono stato <input type="checkbox"/> assenza manutenzione <input type="checkbox"/> in stato di degrado

**volumi**

volumi inutilizzati	volumi da sostituzione	nuovi volumi
<input type="checkbox"/> recupero totale <input type="checkbox"/> piano terra mc <input type="text"/> <input type="checkbox"/> piano 1 mc <input type="text"/> <input type="checkbox"/> piano 2 mc <input type="text"/> <input type="checkbox"/> piano 3 mc <input type="text"/> <input type="checkbox"/> sottotetto mc <input type="text"/> <b>totale mc</b> <input type="text"/>	sostituzione mc <input type="text"/>  <b>accessorio da sostituire</b> <input type="checkbox"/>	nuove costruzioni mc <input type="text"/> sovralti mc <input type="text"/> ampliamenti mc <input type="text"/> riconversioni mc <input type="text"/> <b>totale mc</b> <input type="text"/>

**prescrizioni**

**Rilevazione dei Nuclei di Antica Formazione - Comune di Manerbio**

SILVANO BUZZI &amp; ASSOCIATI SRL - via Bellini, 7/9 25077 ROÈ VOLCIANO - (BS) - tel. 0365.58591 - e-mail: info@architettura-brescia.it - web: www.architettura-brescia.it

**fabbricato esistente**

<b>CENTRO - isolato 5</b>		<b>83</b>
4	edifici in contrasto con l'ambiente o di recente costruzione	<b>4D6</b>
D	edifici di completamento	
6	accessori alla residenza	

**variazioni di quota e planivolumetriche**

quote imposta e allineamenti	planimetria e allineamenti prefissati
variazione quota <input type="checkbox"/> <input type="checkbox"/> vedi planivolumetrico con colmo edificio n. <input type="text"/> con gronda edificio n. <input type="text"/> <input type="text"/>	variazione planimetrica <input type="checkbox"/> <input type="checkbox"/> vedi planivolumetrico muratura perimetrale n. <input type="text"/> con corpo di fabbrica n. <input type="text"/> <input type="text"/>

**stato di conservazione**

uso reale del suolo	porfido o pavè ad opus incertum
elementi da conservare	<input checked="" type="checkbox"/> in buono stato <input type="checkbox"/> assenza manutenzione <input type="checkbox"/> in stato di degrado

**volumi**

volumi inutilizzati	volumi da sostituzione	nuovi volumi
<input type="checkbox"/> recupero totale <input type="checkbox"/> piano terra mc <input type="text"/> <input type="checkbox"/> piano 1 mc <input type="text"/> <input type="checkbox"/> piano 2 mc <input type="text"/> <input type="checkbox"/> piano 3 mc <input type="text"/> <input type="checkbox"/> sottotetto mc <input type="text"/> <b>totale mc</b> <input type="text"/>	sostituzione mc <input type="text"/> <b>accessorio da sostituire</b> <input type="checkbox"/>	nuove costruzioni mc <input type="text"/> sovralti mc <input type="text"/> ampliamenti mc <input type="text"/> riconversioni mc <input type="text"/> <b>totale mc</b> <input type="text"/>

**prescrizioni**

**Rilevazione dei Nuclei di Antica Formazione - Comune di Manerbio**

SILVANO BUZZI &amp; ASSOCIATI SRL - via Bellini, 7/9 25077 ROÈ VOLCIANO - (BS) - tel. 0365.58591 - e-mail: info@architettura-brescia.it - web: www.architettura-brescia.it

**fabbricato esistente**

<b>CENTRO - isolato 5</b>		<b>84</b>
4	edifici in contrasto con l'ambiente o di recente costruzione	<b>4D6</b>
D	edifici di completamento	
6	accessori alla residenza	

**variazioni di quota e planivolumetriche**

quote imposta e allineamenti	planimetria e allineamenti prefissati
variazione quota <input type="checkbox"/> <input type="checkbox"/> vedi planivolumetrico con colmo edificio n. <input type="text"/> con gronda edificio n. <input type="text"/> <input type="text"/>	variazione planimetrica <input type="checkbox"/> <input type="checkbox"/> vedi planivolumetrico muratura perimetrale n. <input type="text"/> con corpo di fabbrica n. <input type="text"/> <input type="text"/>

**stato di conservazione**

uso reale del suolo	porfido o pavè ad opus incertum
elementi da conservare	<input checked="" type="checkbox"/> in buono stato <input type="checkbox"/> assenza manutenzione <input type="checkbox"/> in stato di degrado

**volumi**

volumi inutilizzati	volumi da sostituzione	nuovi volumi
<input type="checkbox"/> recupero totale <input type="checkbox"/> piano terra mc <input type="text"/> <input type="checkbox"/> piano 1 mc <input type="text"/> <input type="checkbox"/> piano 2 mc <input type="text"/> <input type="checkbox"/> piano 3 mc <input type="text"/> <input type="checkbox"/> sottotetto mc <input type="text"/> <b>totale mc</b> <input type="text"/>	sostituzione mc <input type="text"/>  <b>accessorio da sostituire</b> <input type="checkbox"/>	nuove costruzioni mc <input type="text"/> sovralti mc <input type="text"/> ampliamenti mc <input type="text"/> riconversioni mc <input type="text"/> <b>totale mc</b> <input type="text"/>

**prescrizioni**

**Rilevazione dei Nuclei di Antica Formazione - Comune di Manerbio**

SILVANO BUZZI &amp; ASSOCIATI SRL - via Bellini, 7/9 25077 ROÈ VOLCIANO - (BS) - tel. 0365.58591 - e-mail: info@architettura-brescia.it - web: www.architettura-brescia.it

**fabbricato esistente**

<b>CENTRO - isolato 5</b>		<b>85</b>
4	edifici in contrasto con l'ambiente o di recente costruzione	<b>4D2</b>
D	edifici di completamento	
2	residenza	

**variazioni di quota e planivolumetriche**

quote imposta e allineamenti	planimetria e allineamenti prefissati
variazione quota <input type="checkbox"/> <input type="checkbox"/> vedi planivolumetrico con colmo edificio n. <input type="text"/> con gronda edificio n. <input type="text"/> <input type="text"/>	variazione planimetrica <input type="checkbox"/> <input type="checkbox"/> vedi planivolumetrico muratura perimetrale n. <input type="text"/> con corpo di fabbrica n. <input type="text"/> <input type="text"/>

**stato di conservazione**

uso reale del suolo	giardino o aiuola
elementi da conservare	
<input checked="" type="checkbox"/> in buono stato	<input type="checkbox"/> assenza manutenzione
	<input type="checkbox"/> in stato di degrado

**volumi**

volumi inutilizzati	volumi da sostituzione	nuovi volumi
<input type="checkbox"/> recupero totale <input type="checkbox"/> piano terra mc <input type="text"/> <input type="checkbox"/> piano 1 mc <input type="text"/> <input type="checkbox"/> piano 2 mc <input type="text"/> <input type="checkbox"/> piano 3 mc <input type="text"/> <input type="checkbox"/> sottotetto mc <input type="text"/> <b>totale mc</b> <input type="text"/>	sostituzione mc <input type="text"/>  <b>accessorio da sostituire</b> <input type="checkbox"/>	nuove costruzioni mc <input type="text"/> sovralti mc <input type="text"/> ampliamenti mc <input type="text"/> riconversioni mc <input type="text"/> <b>totale mc</b> <input type="text"/>

**prescrizioni**

**Rilevazione dei Nuclei di Antica Formazione - Comune di Manerbio**

SILVANO BUZZI &amp; ASSOCIATI SRL - via Bellini, 7/9 25077 ROÈ VOLCIANO - (BS) - tel. 0365.58591 - e-mail: info@architettura-brescia.it - web: www.architettura-brescia.it

**fabbricato esistente**

<b>CENTRO - isolato 5</b>		<b>86</b>
4	edifici in contrasto con l'ambiente o di recente costruzione	<b>4D6</b>
D	edifici di completamento	
6	accessori alla residenza	

**variazioni di quota e planivolumetriche**

quote imposta e allineamenti	planimetria e allineamenti prefissati
variazione quota <input type="checkbox"/> <input type="checkbox"/> vedi planivolumetrico con colmo edificio n. <input type="text"/> con gronda edificio n. <input type="text"/> <input type="text"/>	variazione planimetrica <input type="checkbox"/> <input type="checkbox"/> vedi planivolumetrico muratura perimetrale n. <input type="text"/> con corpo di fabbrica n. <input type="text"/> <input type="text"/>

**stato di conservazione**

uso reale del suolo	giardino o aiuola
elementi da conservare	<input type="checkbox"/> in buono stato <input checked="" type="checkbox"/> assenza manutenzione <input type="checkbox"/> in stato di degrado

**volumi**

volumi inutilizzati	volumi da sostituzione	nuovi volumi
<input type="checkbox"/> recupero totale <input type="checkbox"/> piano terra mc <input type="text"/> <input type="checkbox"/> piano 1 mc <input type="text"/> <input type="checkbox"/> piano 2 mc <input type="text"/> <input type="checkbox"/> piano 3 mc <input type="text"/> <input type="checkbox"/> sottotetto mc <input type="text"/> <b>totale mc</b> <input type="text"/>	sostituzione mc <input type="text"/> <b>accessorio da sostituire</b> <input type="checkbox"/>	nuove costruzioni mc <input type="text"/> sovralti mc <input type="text"/> ampliamenti mc <input type="text"/> riconversioni mc <input type="text"/> <b>totale mc</b> <input type="text"/>

**prescrizioni**

Si prescrive l'impiego di coppi in laterizio per il manto di copertura del fabbricato.

**Rilevazione dei Nuclei di Antica Formazione - Comune di Manerbio**

SILVANO BUZZI &amp; ASSOCIATI SRL - via Bellini, 7/9 25077 ROÈ VOLCIANO - (BS) - tel. 0365.58591 - e-mail: info@architettura-brescia.it - web: www.architettura-brescia.it

**fabbricato esistente**

<b>CENTRO - isolato 5</b>		<b>87</b>
4	edifici in contrasto con l'ambiente o di recente costruzione	<b>4B1</b>
B	edifici a cortina	
1	servizi pubblici	

**variazioni di quota e planivolumetriche**

quote imposta e allineamenti	planimetria e allineamenti prefissati
variazione quota <input type="checkbox"/> <input type="checkbox"/> vedi planivolumetrico	variazione planimetrica <input type="checkbox"/> <input type="checkbox"/> vedi planivolumetrico
con colmo edificio n. <input type="text"/>	muratura perimetrale n. <input type="text"/>
con gronda edificio n. <input type="text"/>	con corpo di fabbrica n. <input type="text"/>
<input type="text"/>	<input type="text"/>

**stato di conservazione**

uso reale del suolo	asfalto
elementi da conservare	
<input checked="" type="checkbox"/> in buono stato	<input type="checkbox"/> assenza manutenzione
	<input type="checkbox"/> in stato di degrado

**volumi**

volumi inutilizzati	volumi da sostituzione	nuovi volumi
<input type="checkbox"/> recupero totale	sostituzione mc <input type="text"/>	nuove costruzioni mc <input type="text"/>
<input type="checkbox"/> piano terra mc <input type="text"/>		sovralti mc <input type="text"/>
<input type="checkbox"/> piano 1 mc <input type="text"/>	<b>accessorio da sostituire</b>	ampliamenti mc <input type="text"/>
<input type="checkbox"/> piano 2 mc <input type="text"/>	<input type="checkbox"/>	riconversioni mc <input type="text"/>
<input type="checkbox"/> piano 3 mc <input type="text"/>		<b>totale mc</b> <input type="text"/>
<input type="checkbox"/> sottotetto mc <input type="text"/>		
<b>totale mc</b> <input type="text"/>		

**prescrizioni**



**Rilevazione dei Nuclei di Antica Formazione - Comune di Manerbio**

SILVANO BUZZI &amp; ASSOCIATI SRL - via Bellini, 7/9 25077 ROÈ VOLCIANO - (BS) - tel. 0365.58591 - e-mail: info@architettura-brescia.it - web: www.architettura-brescia.it

**fabbricato esistente**

<b>CENTRO - isolato 5</b>		<b>88</b>
2	edifici di interesse ambientale senza particolari emergenze	<b>2B1</b>
B	edifici a cortina	
1	servizi pubblici	

**variazioni di quota e planivolumetriche**

quote imposta e allineamenti	planimetria e allineamenti prefissati
variazione quota <input type="checkbox"/> <input type="checkbox"/> vedi planivolumetrico	variazione planimetrica <input type="checkbox"/> <input type="checkbox"/> vedi planivolumetrico
con colmo edificio n. <input type="text"/>	muratura perimetrale n. <input type="text"/>
con gronda edificio n. <input type="text"/>	con corpo di fabbrica n. <input type="text"/>
<input type="text"/>	<input type="text"/>

**stato di conservazione**

uso reale del suolo	asfalto
elementi da conservare	<input type="text"/>
<input checked="" type="checkbox"/> in buono stato	<input type="checkbox"/> assenza manutenzione
	<input type="checkbox"/> in stato di degrado

**volumi**

volumi inutilizzati	volumi da sostituzione	nuovi volumi
<input type="checkbox"/> recupero totale	sostituzione mc <input type="text"/>	nuove costruzioni mc <input type="text"/>
<input type="checkbox"/> piano terra mc <input type="text"/>	<b>accessorio da sostituire</b>	sovralti mc <input type="text"/>
<input type="checkbox"/> piano 1 mc <input type="text"/>	<input type="checkbox"/>	ampliamenti mc <input type="text"/>
<input type="checkbox"/> piano 2 mc <input type="text"/>		riconversioni mc <input type="text"/>
<input type="checkbox"/> piano 3 mc <input type="text"/>		<b>totale mc</b> <input type="text"/>
<input type="checkbox"/> sottotetto mc <input type="text"/>		
<b>totale mc</b> <input type="text"/>		

**prescrizioni**

**Rilevazione dei Nuclei di Antica Formazione - Comune di Manerbio**

SILVANO BUZZI &amp; ASSOCIATI SRL - via Bellini, 7/9 25077 ROÈ VOLCIANO - (BS) - tel. 0365.58591 - e-mail: info@architettura-brescia.it - web: www.architettura-brescia.it

**fabbricato esistente**

<b>CENTRO - isolato 5</b>		<b>89</b>
1	edifici emergenti dal tessuto urbano con carattere autonomo	<b>1A1</b>
A	edifici ecclesiastici, palazzi, case padronali	
1	servizi pubblici	

**variazioni di quota e planivolumetriche**

quote imposta e allineamenti	planimetria e allineamenti prefissati
variazione quota <input type="checkbox"/> <input type="checkbox"/> vedi planivolumetrico	variazione planimetrica <input type="checkbox"/> <input type="checkbox"/> vedi planivolumetrico
con colmo edificio n. <input type="text"/>	muratura perimetrale n. <input type="text"/>
con gronda edificio n. <input type="text"/>	con corpo di fabbrica n. <input type="text"/>
<input type="text"/>	<input type="text"/>

**stato di conservazione**

uso reale del suolo	asfalto
elementi da conservare	<input type="text"/>
<input checked="" type="checkbox"/> in buono stato	<input type="checkbox"/> assenza manutenzione
	<input type="checkbox"/> in stato di degrado

**volumi**

volumi inutilizzati	volumi da sostituzione	nuovi volumi
<input type="checkbox"/> recupero totale	sostituzione mc <input type="text"/>	nuove costruzioni mc <input type="text"/>
<input type="checkbox"/> piano terra mc <input type="text"/>	<b>accessorio da sostituire</b>	sovralti mc <input type="text"/>
<input type="checkbox"/> piano 1 mc <input type="text"/>	<input type="checkbox"/>	ampliamenti mc <input type="text"/>
<input type="checkbox"/> piano 2 mc <input type="text"/>		riconversioni mc <input type="text"/>
<input type="checkbox"/> piano 3 mc <input type="text"/>		<b>totale mc</b> <input type="text"/>
<input type="checkbox"/> sottotetto mc <input type="text"/>		
<b>totale mc</b> <input type="text"/>		

**prescrizioni**

**Rilevazione dei Nuclei di Antica Formazione - Comune di Manerbio**

SILVANO BUZZI &amp; ASSOCIATI SRL - via Bellini, 7/9 25077 ROÈ VOLCIANO - (BS) - tel. 0365.58591 - e-mail: info@architettura-brescia.it - web: www.architettura-brescia.it

**fabbricato esistente**

<b>CENTRO - isolato 5</b>		<b>90</b>
2	edifici di interesse ambientale senza particolari emergenze	<b>2E1</b>
E	edifici a corte	
1	servizi pubblici	

**variazioni di quota e planivolumetriche**

quote imposta e allineamenti	planimetria e allineamenti prefissati
variazione quota <input type="checkbox"/> <input type="checkbox"/> vedi planivolumetrico	variazione planimetrica <input type="checkbox"/> <input type="checkbox"/> vedi planivolumetrico
con colmo edificio n. <input type="text"/>	muratura perimetrale n. <input type="text"/>
con gronda edificio n. <input type="text"/>	con corpo di fabbrica n. <input type="text"/>
<input type="text"/>	<input type="text"/>

**stato di conservazione**

uso reale del suolo	asfalto
elementi da conservare	<input type="text"/>
<input checked="" type="checkbox"/> in buono stato	<input type="checkbox"/> assenza manutenzione
	<input type="checkbox"/> in stato di degrado

**volumi**

volumi inutilizzati	volumi da sostituzione	nuovi volumi
<input type="checkbox"/> recupero totale	sostituzione mc <input type="text"/>	nuove costruzioni mc <input type="text"/>
<input type="checkbox"/> piano terra mc <input type="text"/>	<b>accessorio da sostituire</b>	sovralti mc <input type="text"/>
<input type="checkbox"/> piano 1 mc <input type="text"/>	<input type="checkbox"/>	ampliamenti mc <input type="text"/>
<input type="checkbox"/> piano 2 mc <input type="text"/>		riconversioni mc <input type="text"/>
<input type="checkbox"/> piano 3 mc <input type="text"/>		<b>totale mc</b> <input type="text"/>
<input type="checkbox"/> sottotetto mc <input type="text"/>		
<b>totale mc</b> <input type="text"/>		

**prescrizioni**

**Rilevazione dei Nuclei di Antica Formazione - Comune di Manerbio**

SILVANO BUZZI &amp; ASSOCIATI SRL - via Bellini, 7/9 25077 ROÈ VOLCIANO - (BS) - tel. 0365.58591 - e-mail: info@architettura-brescia.it - web: www.architettura-brescia.it

**fabbricato esistente**

<b>CENTRO - isolato 5</b>		<b>91</b>
4	edifici in contrasto con l'ambiente o di recente costruzione	<b>4D1</b>
D	edifici di completamento	
1	servizi pubblici	

**variazioni di quota e planivolumetriche**

quote imposta e allineamenti	planimetria e allineamenti prefissati
variazione quota <input type="checkbox"/> <input type="checkbox"/> vedi planivolumetrico	variazione planimetrica <input type="checkbox"/> <input type="checkbox"/> vedi planivolumetrico
con colmo edificio n. <input type="text"/>	muratura perimetrale n. <input type="text"/>
con gronda edificio n. <input type="text"/>	con corpo di fabbrica n. <input type="text"/>
<input type="text"/>	<input type="text"/>

**stato di conservazione**

uso reale del suolo	acciotolato
elementi da conservare	<input type="text"/>
<input checked="" type="checkbox"/> in buono stato	<input type="checkbox"/> assenza manutenzione
	<input type="checkbox"/> in stato di degrado

**volumi**

volumi inutilizzati	volumi da sostituzione	nuovi volumi
<input type="checkbox"/> recupero totale	sostituzione mc <input type="text"/>	nuove costruzioni mc <input type="text"/>
<input type="checkbox"/> piano terra mc <input type="text"/>	<b>accessorio da sostituire</b>	sovralti mc <input type="text"/>
<input type="checkbox"/> piano 1 mc <input type="text"/>	<input type="checkbox"/>	ampliamenti mc <input type="text"/>
<input type="checkbox"/> piano 2 mc <input type="text"/>		riconversioni mc <input type="text"/>
<input type="checkbox"/> piano 3 mc <input type="text"/>		<b>totale mc</b> <input type="text"/>
<input type="checkbox"/> sottotetto mc <input type="text"/>		
<b>totale mc</b> <input type="text"/>		

**prescrizioni**

Si prescrive l'impiego di coppi in laterizio per il manto di copertura del fabbricato, nonché il ripristino delle forometrie originarie.

**Rilevazione dei Nuclei di Antica Formazione - Comune di Manerbio**

SILVANO BUZZI &amp; ASSOCIATI SRL - via Bellini, 7/9 25077 ROÈ VOLCIANO - (BS) - tel. 0365.58591 - e-mail: info@architettura-brescia.it - web: www.architettura-brescia.it

**fabbricato esistente**

<b>CENTRO - isolato 5</b>		<b>92</b>
3	edifici di interesse ambientale già sottoposti a modificazioni	<b>3D1</b>
D	edifici di completamento	
1	servizi pubblici	

**variazioni di quota e planivolumetriche**

quote imposta e allineamenti	planimetria e allineamenti prefissati
variazione quota <input type="checkbox"/> <input type="checkbox"/> vedi planivolumetrico	variazione planimetrica <input type="checkbox"/> <input type="checkbox"/> vedi planivolumetrico
con colmo edificio n. <input type="text"/>	muratura perimetrale n. <input type="text"/>
con gronda edificio n. <input type="text"/>	con corpo di fabbrica n. <input type="text"/>
<input type="text"/>	<input type="text"/>

**stato di conservazione**

uso reale del suolo	asfalto
elementi da conservare	<input type="text"/>
<input checked="" type="checkbox"/> in buono stato	<input type="checkbox"/> assenza manutenzione
	<input type="checkbox"/> in stato di degrado

**volumi**

volumi inutilizzati	volumi da sostituzione	nuovi volumi
<input type="checkbox"/> recupero totale	sostituzione mc <input type="text"/>	nuove costruzioni mc <input type="text"/>
<input type="checkbox"/> piano terra mc <input type="text"/>	<b>accessorio da sostituire</b>	sovralti mc <input type="text"/>
<input type="checkbox"/> piano 1 mc <input type="text"/>	<input type="checkbox"/>	ampliamenti mc <input type="text"/>
<input type="checkbox"/> piano 2 mc <input type="text"/>		riconversioni mc <input type="text"/>
<input type="checkbox"/> piano 3 mc <input type="text"/>		<b>totale mc</b> <input type="text"/>
<input type="checkbox"/> sottotetto mc <input type="text"/>		
<b>totale mc</b> <input type="text"/>		

**prescrizioni**

**Rilevazione dei Nuclei di Antica Formazione - Comune di Manerbio**

SILVANO BUZZI &amp; ASSOCIATI SRL - via Bellini, 7/9 25077 ROÈ VOLCIANO - (BS) - tel. 0365.58591 - e-mail: info@architettura-brescia.it - web: www.architettura-brescia.it

**fabbricato esistente**

<b>CENTRO - isolato 5</b>		<b>93</b>
2	edifici di interesse ambientale senza particolari emergenze	<b>2E1</b>
E	edifici a corte	
1	servizi pubblici	

**variazioni di quota e planivolumetriche**

quote imposta e allineamenti	planimetria e allineamenti prefissati
variazione quota <input type="checkbox"/> <input type="checkbox"/> vedi planivolumetrico	variazione planimetrica <input type="checkbox"/> <input type="checkbox"/> vedi planivolumetrico
con colmo edificio n. <input type="text"/>	muratura perimetrale n. <input type="text"/>
con gronda edificio n. <input type="text"/>	con corpo di fabbrica n. <input type="text"/>
<input type="text"/>	<input type="text"/>

**stato di conservazione**

uso reale del suolo	asfalto
elementi da conservare	<input type="text"/>
<input checked="" type="checkbox"/> in buono stato	<input type="checkbox"/> assenza manutenzione
	<input type="checkbox"/> in stato di degrado

**volumi**

volumi inutilizzati	volumi da sostituzione	nuovi volumi
<input type="checkbox"/> recupero totale	sostituzione mc <input type="text"/>	nuove costruzioni mc <input type="text"/>
<input type="checkbox"/> piano terra mc <input type="text"/>	<b>accessorio da sostituire</b>	sovralti mc <input type="text"/>
<input type="checkbox"/> piano 1 mc <input type="text"/>	<input type="checkbox"/>	ampliamenti mc <input type="text"/>
<input type="checkbox"/> piano 2 mc <input type="text"/>		riconversioni mc <input type="text"/>
<input type="checkbox"/> piano 3 mc <input type="text"/>		<b>totale mc</b> <input type="text"/>
<input type="checkbox"/> sottotetto mc <input type="text"/>		
<b>totale mc</b> <input type="text"/>		

**prescrizioni**

**Rilevazione dei Nuclei di Antica Formazione - Comune di Manerbio**

SILVANO BUZZI &amp; ASSOCIATI SRL - via Bellini, 7/9 25077 ROÈ VOLCIANO - (BS) - tel. 0365.58591 - e-mail: info@architettura-brescia.it - web: www.architettura-brescia.it

**fabbricato esistente**

<b>CENTRO - isolato 5</b>		<b>94</b>
3	edifici di interesse ambientale già sottoposti a modificazioni	<b>3E1</b>
E	edifici a corte	
1	servizi pubblici	

**variazioni di quota e planivolumetriche**

quote imposta e allineamenti	planimetria e allineamenti prefissati
variazione quota <input type="checkbox"/> <input type="checkbox"/> vedi planivolumetrico	variazione planimetrica <input type="checkbox"/> <input type="checkbox"/> vedi planivolumetrico
con colmo edificio n. <input type="text"/>	muratura perimetrale n. <input type="text"/>
con gronda edificio n. <input type="text"/>	con corpo di fabbrica n. <input type="text"/>
<input type="text"/>	<input type="text"/>

**stato di conservazione**

uso reale del suolo	asfalto
elementi da conservare	<input type="text"/>
<input checked="" type="checkbox"/> in buono stato	<input type="checkbox"/> assenza manutenzione
	<input type="checkbox"/> in stato di degrado

**volumi**

volumi inutilizzati	volumi da sostituzione	nuovi volumi
<input type="checkbox"/> recupero totale	sostituzione mc <input type="text"/>	nuove costruzioni mc <input type="text"/>
<input type="checkbox"/> piano terra mc <input type="text"/>	<b>accessorio da sostituire</b>	sovralti mc <input type="text"/>
<input type="checkbox"/> piano 1 mc <input type="text"/>	<input type="checkbox"/>	ampliamenti mc <input type="text"/>
<input type="checkbox"/> piano 2 mc <input type="text"/>		riconversioni mc <input type="text"/>
<input type="checkbox"/> piano 3 mc <input type="text"/>		<b>totale mc</b> <input type="text"/>
<input type="checkbox"/> sottotetto mc <input type="text"/>		
<b>totale mc</b> <input type="text"/>		

**prescrizioni**

**Rilevazione dei Nuclei di Antica Formazione - Comune di Manerbio**

SILVANO BUZZI &amp; ASSOCIATI SRL - via Bellini, 7/9 25077 ROÈ VOLCIANO - (BS) - tel. 0365.58591 - e-mail: info@architettura-brescia.it - web: www.architettura-brescia.it

**fabbricato esistente**

<b>CENTRO - isolato 5</b>		<b>95</b>
1	edifici emergenti dal tessuto urbano con carattere autonomo	<b>1A1</b>
A	edifici ecclesiastici, palazzi, case padronali	
1	servizi pubblici	

**variazioni di quota e planivolumetriche**

quote imposta e allineamenti	planimetria e allineamenti prefissati
variazione quota <input type="checkbox"/> <input type="checkbox"/> vedi planivolumetrico	variazione planimetrica <input type="checkbox"/> <input type="checkbox"/> vedi planivolumetrico
con colmo edificio n. <input type="text"/>	muratura perimetrale n. <input type="text"/>
con gronda edificio n. <input type="text"/>	con corpo di fabbrica n. <input type="text"/>
<input type="text"/>	<input type="text"/>

**stato di conservazione**

uso reale del suolo	<input type="text" value="giardino o aiuola"/>
elementi da conservare	<input type="text"/>
<input checked="" type="checkbox"/> in buono stato	<input type="checkbox"/> assenza manutenzione
	<input type="checkbox"/> in stato di degrado

**volumi**

volumi inutilizzati	volumi da sostituzione	nuovi volumi
<input type="checkbox"/> recupero totale	sostituzione mc <input type="text"/>	nuove costruzioni mc <input type="text"/>
<input type="checkbox"/> piano terra mc <input type="text"/>	<b>accessorio da sostituire</b>	sovralti mc <input type="text"/>
<input type="checkbox"/> piano 1 mc <input type="text"/>	<input type="checkbox"/>	ampliamenti mc <input type="text"/>
<input type="checkbox"/> piano 2 mc <input type="text"/>		riconversioni mc <input type="text"/>
<input type="checkbox"/> piano 3 mc <input type="text"/>		<b>totale mc</b> <input type="text"/>
<input type="checkbox"/> sottotetto mc <input type="text"/>		
<b>totale mc</b> <input type="text"/>		

**prescrizioni**



**Rilevazione dei Nuclei di Antica Formazione - Comune di Manerbio**

SILVANO BUZZI &amp; ASSOCIATI SRL - via Bellini, 7/9 25077 ROÈ VOLCIANO - (BS) - tel. 0365.58591 - e-mail: info@architettura-brescia.it - web: www.architettura-brescia.it

**fabbricato esistente**

<b>CENTRO - isolato 5</b>		<b>96</b>
3	edifici di interesse ambientale già sottoposti a modificazioni	<b>3D1</b>
D	edifici di completamento	
1	servizi pubblici	

**variazioni di quota e planivolumetriche**

quote imposta e allineamenti	planimetria e allineamenti prefissati
variazione quota <input type="checkbox"/> <input type="checkbox"/> vedi planivolumetrico	variazione planimetrica <input type="checkbox"/> <input type="checkbox"/> vedi planivolumetrico
con colmo edificio n. <input type="text"/>	muratura perimetrale n. <input type="text"/>
con gronda edificio n. <input type="text"/>	con corpo di fabbrica n. <input type="text"/>
<input type="text"/>	<input type="text"/>

**stato di conservazione**

uso reale del suolo	asfalto	
elementi da conservare	<input type="text"/>	
<input type="checkbox"/> in buono stato	<input checked="" type="checkbox"/> assenza manutenzione	<input type="checkbox"/> in stato di degrado

**volumi**

volumi inutilizzati	volumi da sostituzione	nuovi volumi
<input type="checkbox"/> recupero totale	sostituzione mc <input type="text"/>	nuove costruzioni mc <input type="text"/>
<input type="checkbox"/> piano terra mc <input type="text"/>	<b>accessorio da sostituire</b>	sovralti mc <input type="text"/>
<input type="checkbox"/> piano 1 mc <input type="text"/>	<input type="checkbox"/>	ampliamenti mc <input type="text"/>
<input type="checkbox"/> piano 2 mc <input type="text"/>		riconversioni mc <input type="text"/>
<input type="checkbox"/> piano 3 mc <input type="text"/>		<b>totale mc</b> <input type="text"/>
<input type="checkbox"/> sottotetto mc <input type="text"/>		
<b>totale mc</b> <input type="text"/>		

**prescrizioni**