




COMUNE DI MANERBIO

PIANO DI GOVERNO DEL TERRITORIO variante ex art. 10, comma 6 LR 12/05 s.m. e i.

COMMITTENTE	COMUNE DI MANERBIO Piazza Cesare Battisti, n. 1 CAP 25025, MANERBIO (BS) tel. 030 938700 - fax 030 9387237 email: urbanistica@comune.manerbio.bs.it	
PROGETTISTA 	Arch. Silvano Buzzi di: SILVANO BUZZI & ASSOCIATI SRL 25077 Roè Volciano (BS) Via Bellini, 9 Tel. 0365 59581 – fax 0365 5958600 e-mail: info@buzziassociati.it pec: info@pec.buzziassociati.it C.F. – P.I. – Reg. Imprese di Brescia 03533880179 Capitale sociale versato € 100.000,00	CONSULENTI/CO-PROGETTISTI
RESP. di COMMESSA COLLABORATORI	C04 \\	

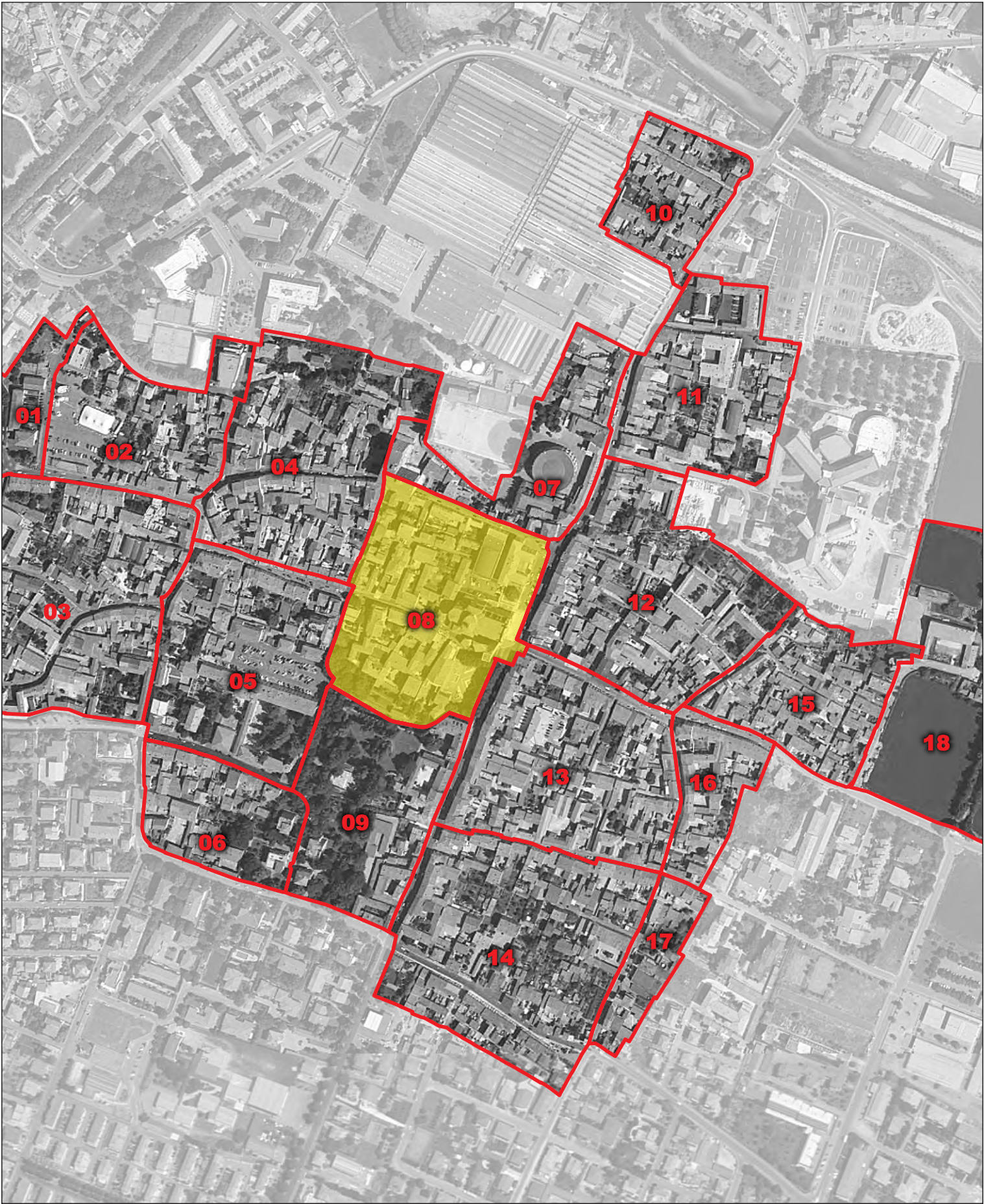
DOCUMENTO	<div>PIANO DELLE REGOLE</div> <div>NUCLEI DI ANTICA FORMAZIONE</div> <div>CENTRO - Isolato 08</div>			
A08 NAF				
04 - APPROVAZIONE				
r 00				
COMMESSA	EMISSIONE	CLIENTE	INCARICO	REDAZIONE
U 677	Luglio 2016	E 206	Agosto 2014	VERIFICATO S01
				REDATTO C04
A TERMINE DELLE VIGENTI LEGGI SUI DIRITTI DI AUTORE QUESTO DISEGNO NON POTRA' ESSERE COPIATO, RIPRODOTTO O COMUNICATO AD ALTRE PERSONE O DITTE SENZA AUTORIZZAZIONE DI SILVANO BUZZI & ASSOCIATI S.r.l.				

INDIVIDUAZIONE ISOLATO DI RILEVAZIONE
scala 1:5.000

NUCLEO D'ANTICA FORMAZIONE: **MANERBIO CENTRO**

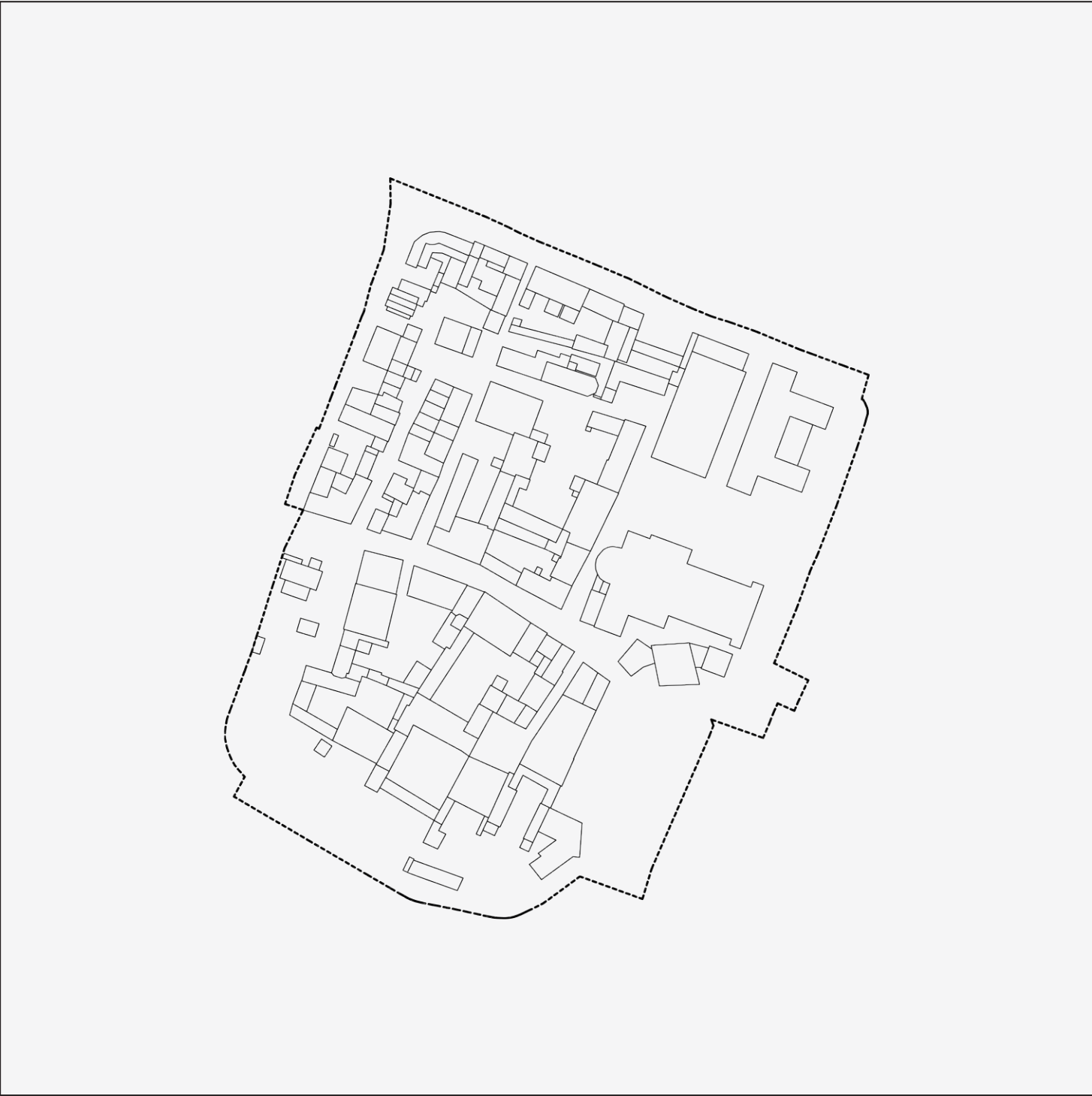
n SUDDIVISIONE IN ISOLATI DEL NUCLEO D'ANTICA FORMAZIONE

n ISOLATO DI RILEVAZIONE





Catasto storico del 1853, scala 1:2.000



Isolato di rilevazione n. 8 (aerofotogrammetrico), scala 1:2.000

Analisi del perimetro dell’isolato di rilevazione attraverso il confronto con il catasto storico del 1853

L’isolato di rilevazione conferma la perimetrazione dell’analisi di dettaglio di cui al catasto storico del 1853 in quanto posto in posizione interna al nucleo fondativo del capoluogo.

IDENTIFICAZIONE DEI FABBRICATI RILEVATI

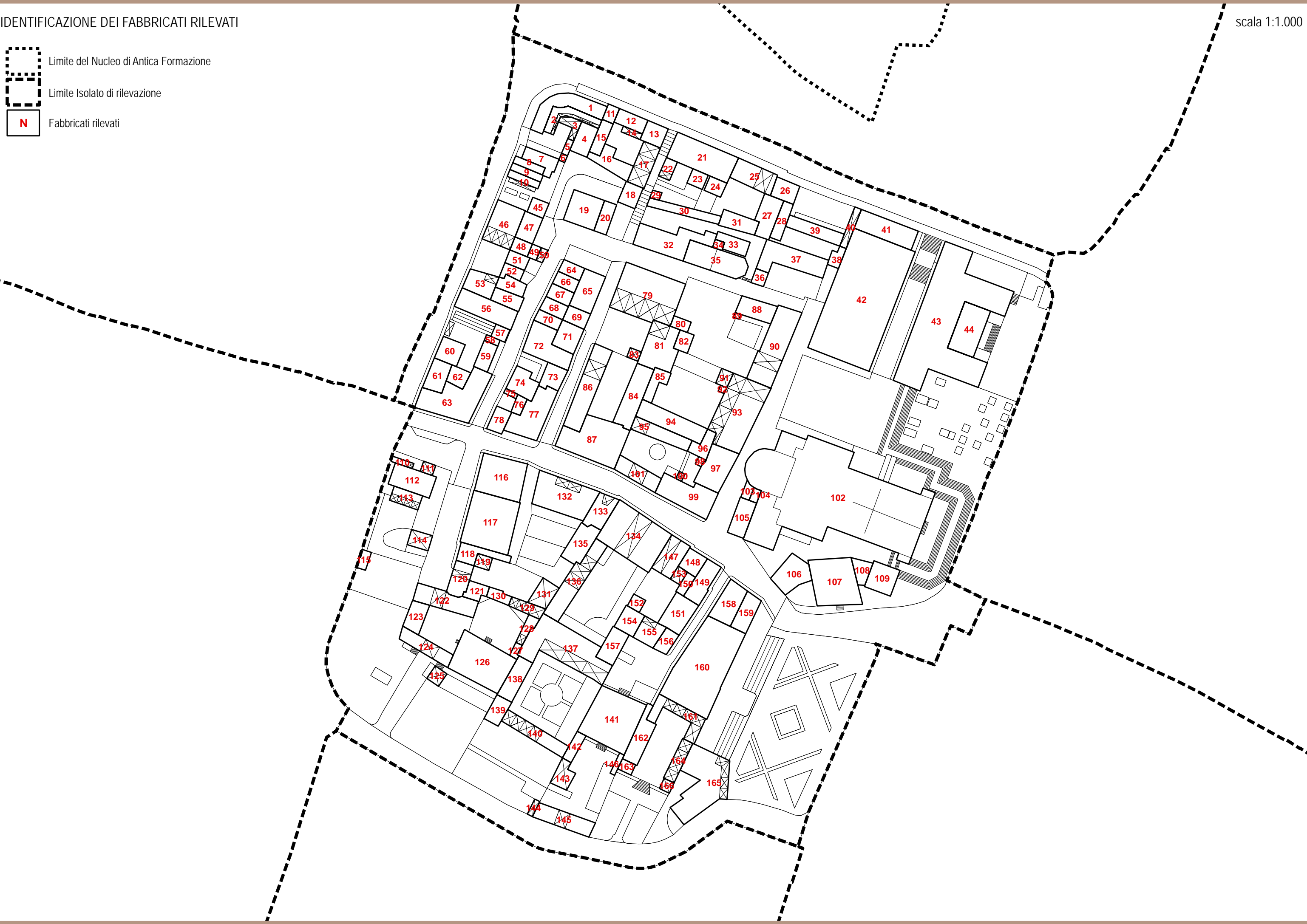
scala 1:1.000

Limite del Nucleo di Antica Formazione

Limite Isolato di rilevazione

N

Fabbricati rilevati



Rilevazione dei Nuclei di Antica Formazione - Comune di Manerbio

SILVANO BUZZI & ASSOCIATI SRL - via Bellini, 7/9 25077 ROÈ VOLCIANO - (BS) - tel. 0365.58591 - e-mail: info@architettura-brescia.it - web: www.architettura-brescia.it

fabbricato esistente

CENTRO - isolato 8		1
3	edifici di interesse ambientale già sottoposti a modificazioni	3C5
C	edifici d'angolo	
5	terziario - commerciale e direzionale	

variazioni di quota e planivolumetriche

quote imposta e allineamenti	planimetria e allineamenti prefissati
variazione quota <input type="checkbox"/> <input type="checkbox"/> vedi planivolumetrico	variazione planimetrica <input type="checkbox"/> <input type="checkbox"/> vedi planivolumetrico
con colmo edificio n. <input type="text"/>	muratura perimetrale n. <input type="text"/>
con gronda edificio n. <input type="text"/>	con corpo di fabbrica n. <input type="text"/>
<input type="text"/>	<input type="text"/>

stato di conservazione

uso reale del suolo	asfalto	
elementi da conservare	<input type="text"/>	
<input type="checkbox"/> in buono stato	<input checked="" type="checkbox"/> assenza manutenzione	<input type="checkbox"/> in stato di degrado

volumi

volumi inutilizzati	volumi da sostituzione	nuovi volumi
<input type="checkbox"/> recupero totale	sostituzione mc <input type="text"/>	nuove costruzioni mc <input type="text"/>
<input type="checkbox"/> piano terra mc <input type="text"/>	accessorio da sostituire	sovralti mc <input type="text"/>
<input type="checkbox"/> piano 1 mc <input type="text"/>	<input type="checkbox"/>	ampliamenti mc <input type="text"/>
<input type="checkbox"/> piano 2 mc <input type="text"/>		riconversioni mc <input type="text"/>
<input type="checkbox"/> piano 3 mc <input type="text"/>		totale mc <input type="text"/>
<input type="checkbox"/> sottotetto mc <input type="text"/>		
totale mc <input type="text"/>		

prescrizioni

Rilevazione dei Nuclei di Antica Formazione - Comune di Manerbio

SILVANO BUZZI & ASSOCIATI SRL - via Bellini, 7/9 25077 ROÈ VOLCIANO - (BS) - tel. 0365.58591 - e-mail: info@architettura-brescia.it - web: www.architettura-brescia.it

fabbricato esistente

CENTRO - isolato 8		2
4	edifici in contrasto con l'ambiente o di recente costruzione	4D2
D	edifici di completamento	
2	residenza	

variazioni di quota e planivolumetriche

quote imposta e allineamenti	planimetria e allineamenti prefissati
variazione quota <input type="checkbox"/> <input type="checkbox"/> vedi planivolumetrico	variazione planimetrica <input type="checkbox"/> <input type="checkbox"/> vedi planivolumetrico
con colmo edificio n. <input type="text"/>	muratura perimetrale n. <input type="text"/>
con gronda edificio n. <input type="text"/>	con corpo di fabbrica n. <input type="text"/>
<input type="text"/>	<input type="text"/>

stato di conservazione

uso reale del suolo	cemento	
elementi da conservare	<input type="text"/>	
<input type="checkbox"/> in buono stato	<input checked="" type="checkbox"/> assenza manutenzione	<input type="checkbox"/> in stato di degrado

volumi

volumi inutilizzati	volumi da sostituzione	nuovi volumi
<input type="checkbox"/> recupero totale	sostituzione mc <input type="text"/>	nuove costruzioni mc <input type="text"/>
<input type="checkbox"/> piano terra mc <input type="text"/>	accessorio da sostituire	sovralti mc <input type="text"/>
<input type="checkbox"/> piano 1 mc <input type="text"/>	<input type="checkbox"/>	ampliamenti mc <input type="text"/>
<input type="checkbox"/> piano 2 mc <input type="text"/>		riconversioni mc <input type="text"/>
<input type="checkbox"/> piano 3 mc <input type="text"/>		totale mc <input type="text"/>
<input type="checkbox"/> sottotetto mc <input type="text"/>		
totale mc <input type="text"/>		

prescrizioni

Si prescrive la sostituzione della pensilina priva di valore storico-architettonico

Rilevazione dei Nuclei di Antica Formazione - Comune di Manerbio

SILVANO BUZZI & ASSOCIATI SRL - via Bellini, 7/9 25077 ROÈ VOLCIANO - (BS) - tel. 0365.58591 - e-mail: info@architettura-brescia.it - web: www.architettura-brescia.it

fabbricato esistente

CENTRO - isolato 8		3
4	edifici in contrasto con l'ambiente o di recente costruzione	4D6
D	edifici di completamento	
6	accessori alla residenza	

variazioni di quota e planivolumetriche

quote imposta e allineamenti	planimetria e allineamenti prefissati
variazione quota <input type="checkbox"/> <input type="checkbox"/> vedi planivolumetrico con colmo edificio n. <input type="text"/> con gronda edificio n. <input type="text"/> <input type="text"/>	variazione planimetrica <input type="checkbox"/> <input type="checkbox"/> vedi planivolumetrico muratura perimetrale n. <input type="text"/> con corpo di fabbrica n. <input type="text"/> <input type="text"/>

stato di conservazione

uso reale del suolo	cemento
elementi da conservare	<input checked="" type="checkbox"/> in buono stato <input type="checkbox"/> assenza manutenzione <input type="checkbox"/> in stato di degrado

volumi

volumi inutilizzati	volumi da sostituzione	nuovi volumi
<input type="checkbox"/> recupero totale <input type="checkbox"/> piano terra mc <input type="text"/> <input type="checkbox"/> piano 1 mc <input type="text"/> <input type="checkbox"/> piano 2 mc <input type="text"/> <input type="checkbox"/> piano 3 mc <input type="text"/> <input type="checkbox"/> sottotetto mc <input type="text"/> totale mc <input type="text"/>	sostituzione mc <input type="text"/> accessorio da sostituire <input type="checkbox"/>	nuove costruzioni mc <input type="text"/> sovralti mc <input type="text"/> ampliamenti mc <input type="text"/> riconversioni mc <input type="text"/> totale mc <input type="text"/>

prescrizioni

Rilevazione dei Nuclei di Antica Formazione - Comune di Manerbio

SILVANO BUZZI & ASSOCIATI SRL - via Bellini, 7/9 25077 ROÈ VOLCIANO - (BS) - tel. 0365.58591 - e-mail: info@architettura-brescia.it - web: www.architettura-brescia.it

fabbricato esistente

CENTRO - isolato 8		4
4	edifici in contrasto con l'ambiente o di recente costruzione	4D2
D	edifici di completamento	
2	residenza	

variazioni di quota e planivolumetriche

quote imposta e allineamenti	planimetria e allineamenti prefissati
variazione quota <input type="checkbox"/> <input type="checkbox"/> vedi planivolumetrico con colmo edificio n. <input type="text"/> con gronda edificio n. <input type="text"/>	variazione planimetrica <input type="checkbox"/> <input type="checkbox"/> vedi planivolumetrico muratura perimetrale n. <input type="text"/> con corpo di fabbrica n. <input type="text"/>
<input type="text"/>	<input type="text"/>

stato di conservazione

uso reale del suolo	giardino o aiuola
elementi da conservare	
<input type="checkbox"/> in buono stato <input checked="" type="checkbox"/> assenza manutenzione <input type="checkbox"/> in stato di degrado	

volumi

volumi inutilizzati	volumi da sostituzione	nuovi volumi
<input type="checkbox"/> recupero totale <input type="checkbox"/> piano terra mc <input type="text"/> <input type="checkbox"/> piano 1 mc <input type="text"/> <input type="checkbox"/> piano 2 mc <input type="text"/> <input type="checkbox"/> piano 3 mc <input type="text"/> <input type="checkbox"/> sottotetto mc <input type="text"/> totale mc <input type="text"/>	sostituzione mc <input type="text"/> <hr/> accessorio da sostituire <input type="checkbox"/>	nuove costruzioni mc <input type="text"/> sovralti mc <input type="text"/> ampliamenti mc <input type="text"/> riconversioni mc <input type="text"/> totale mc <input type="text"/>

prescrizioni

Si prescrive la sostituzione della pensilina priva di valore storico-architettonico.

Rilevazione dei Nuclei di Antica Formazione - Comune di Manerbio

SILVANO BUZZI & ASSOCIATI SRL - via Bellini, 7/9 25077 ROÈ VOLCIANO - (BS) - tel. 0365.58591 - e-mail: info@architettura-brescia.it - web: www.architettura-brescia.it

fabbricato esistente

CENTRO - isolato 8		5
4	edifici in contrasto con l'ambiente o di recente costruzione	4D6
D	edifici di completamento	
6	accessori alla residenza	

variazioni di quota e planivolumetriche

quote imposta e allineamenti	planimetria e allineamenti prefissati
variazione quota <input type="checkbox"/> <input type="checkbox"/> vedi planivolumetrico con colmo edificio n. <input type="text"/> con gronda edificio n. <input type="text"/> <input type="text"/>	variazione planimetrica <input type="checkbox"/> <input type="checkbox"/> vedi planivolumetrico muratura perimetrale n. <input type="text"/> con corpo di fabbrica n. <input type="text"/> <input type="text"/>

stato di conservazione

uso reale del suolo	cemento
elementi da conservare	
<input checked="" type="checkbox"/> in buono stato	<input type="checkbox"/> assenza manutenzione
	<input type="checkbox"/> in stato di degrado

volumi

volumi inutilizzati	volumi da sostituzione	nuovi volumi
<input type="checkbox"/> recupero totale <input type="checkbox"/> piano terra mc <input type="text"/> <input type="checkbox"/> piano 1 mc <input type="text"/> <input type="checkbox"/> piano 2 mc <input type="text"/> <input type="checkbox"/> piano 3 mc <input type="text"/> <input type="checkbox"/> sottotetto mc <input type="text"/> totale mc <input type="text"/>	sostituzione mc <input type="text"/> accessorio da sostituire <input type="checkbox"/>	nuove costruzioni mc <input type="text"/> sovralti mc <input type="text"/> ampliamenti mc <input type="text"/> riconversioni mc <input type="text"/> totale mc <input type="text"/>

prescrizioni

Si prescrive la sostituzione della pensilina priva di valore storico-architettonico.

Rilevazione dei Nuclei di Antica Formazione - Comune di Manerbio

SILVANO BUZZI & ASSOCIATI SRL - via Bellini, 7/9 25077 ROÈ VOLCIANO - (BS) - tel. 0365.58591 - e-mail: info@architettura-brescia.it - web: www.architettura-brescia.it

fabbricato esistente

CENTRO - isolato 8		6
4	edifici in contrasto con l'ambiente o di recente costruzione	4D6
D	edifici di completamento	
6	accessori alla residenza	

variazioni di quota e planivolumetriche

quote imposta e allineamenti	planimetria e allineamenti prefissati
variazione quota <input type="checkbox"/> <input type="checkbox"/> vedi planivolumetrico	variazione planimetrica <input type="checkbox"/> <input type="checkbox"/> vedi planivolumetrico
con colmo edificio n. <input type="text"/>	muratura perimetrale n. <input type="text"/>
con gronda edificio n. <input type="text"/>	con corpo di fabbrica n. <input type="text"/>
<input type="text"/>	<input type="text"/>

stato di conservazione

uso reale del suolo	cemento	
elementi da conservare	<input type="text"/>	
<input type="checkbox"/> in buono stato	<input checked="" type="checkbox"/> assenza manutenzione	<input type="checkbox"/> in stato di degrado

volumi

volumi inutilizzati	volumi da sostituzione	nuovi volumi
<input type="checkbox"/> recupero totale	sostituzione mc <input type="text"/>	nuove costruzioni mc <input type="text"/>
<input type="checkbox"/> piano terra mc <input type="text"/>	accessorio da sostituire	sovralti mc <input type="text"/>
<input type="checkbox"/> piano 1 mc <input type="text"/>	<input type="checkbox"/>	ampliamenti mc <input type="text"/>
<input type="checkbox"/> piano 2 mc <input type="text"/>		riconversioni mc <input type="text"/>
<input type="checkbox"/> piano 3 mc <input type="text"/>		totale mc <input type="text"/>
<input type="checkbox"/> sottotetto mc <input type="text"/>		
totale mc <input type="text"/>		

prescrizioni

Si prescrive l'impiego di coppi in laterizio per il manto di copertura del fabbricato.

Rilevazione dei Nuclei di Antica Formazione - Comune di Manerbio

SILVANO BUZZI & ASSOCIATI SRL - via Bellini, 7/9 25077 ROÈ VOLCIANO - (BS) - tel. 0365.58591 - e-mail: info@architettura-brescia.it - web: www.architettura-brescia.it

fabbricato esistente

CENTRO - isolato 8		7
3	edifici di interesse ambientale già sottoposti a modificazioni	3D2
D	edifici di completamento	
2	residenza	

variazioni di quota e planivolumetriche

quote imposta e allineamenti	planimetria e allineamenti prefissati
variazione quota <input type="checkbox"/> <input type="checkbox"/> vedi planivolumetrico	variazione planimetrica <input type="checkbox"/> <input type="checkbox"/> vedi planivolumetrico
con colmo edificio n. <input type="text"/>	muratura perimetrale n. <input type="text"/>
con gronda edificio n. <input type="text"/>	con corpo di fabbrica n. <input type="text"/>
<input type="text"/>	<input type="text"/>

stato di conservazione

uso reale del suolo	cemento	
elementi da conservare	<input type="text"/>	
<input checked="" type="checkbox"/> in buono stato	<input type="checkbox"/> assenza manutenzione	<input type="checkbox"/> in stato di degrado

volumi

volumi inutilizzati	volumi da sostituzione	nuovi volumi
<input type="checkbox"/> recupero totale	sostituzione mc <input type="text"/>	nuove costruzioni mc <input type="text"/>
<input type="checkbox"/> piano terra mc <input type="text"/>	accessorio da sostituire	sovralti mc <input type="text"/>
<input type="checkbox"/> piano 1 mc <input type="text"/>	<input type="checkbox"/>	ampliamenti mc <input type="text"/>
<input type="checkbox"/> piano 2 mc <input type="text"/>		riconversioni mc <input type="text"/>
<input type="checkbox"/> piano 3 mc <input type="text"/>		totale mc <input type="text"/>
<input type="checkbox"/> sottotetto mc <input type="text"/>		
totale mc <input type="text"/>		

prescrizioni

Rilevazione dei Nuclei di Antica Formazione - Comune di Manerbio

SILVANO BUZZI & ASSOCIATI SRL - via Bellini, 7/9 25077 ROÈ VOLCIANO - (BS) - tel. 0365.58591 - e-mail: info@architettura-brescia.it - web: www.architettura-brescia.it

fabbricato esistente

CENTRO - isolato 8		8
3	edifici di interesse ambientale già sottoposti a modificazioni	3D2
D	edifici di completamento	
2	residenza	

variazioni di quota e planivolumetriche

quote imposta e allineamenti	planimetria e allineamenti prefissati
variazione quota <input type="checkbox"/> <input type="checkbox"/> vedi planivolumetrico	variazione planimetrica <input type="checkbox"/> <input type="checkbox"/> vedi planivolumetrico
con colmo edificio n. <input type="text"/>	muratura perimetrale n. <input type="text"/>
con gronda edificio n. <input type="text"/>	con corpo di fabbrica n. <input type="text"/>
<input type="text"/>	<input type="text"/>

stato di conservazione

uso reale del suolo	cemento	
elementi da conservare	<input type="text"/>	
<input checked="" type="checkbox"/> in buono stato	<input type="checkbox"/> assenza manutenzione	<input type="checkbox"/> in stato di degrado

volumi

volumi inutilizzati	volumi da sostituzione	nuovi volumi
<input type="checkbox"/> recupero totale	sostituzione mc <input type="text"/>	nuove costruzioni mc <input type="text"/>
<input type="checkbox"/> piano terra mc <input type="text"/>	accessorio da sostituire	sovralti mc <input type="text"/>
<input type="checkbox"/> piano 1 mc <input type="text"/>	<input type="checkbox"/>	ampliamenti mc <input type="text"/>
<input type="checkbox"/> piano 2 mc <input type="text"/>		riconversioni mc <input type="text"/>
<input type="checkbox"/> piano 3 mc <input type="text"/>		totale mc <input type="text"/>
<input type="checkbox"/> sottotetto mc <input type="text"/>		
totale mc <input type="text"/>		

prescrizioni

Rilevazione dei Nuclei di Antica Formazione - Comune di Manerbio

SILVANO BUZZI & ASSOCIATI SRL - via Bellini, 7/9 25077 ROÈ VOLCIANO - (BS) - tel. 0365.58591 - e-mail: info@architettura-brescia.it - web: www.architettura-brescia.it

fabbricato esistente

CENTRO - isolato 8		9
3	edifici di interesse ambientale già sottoposti a modificazioni	3D2
D	edifici di completamento	
2	residenza	

variazioni di quota e planivolumetriche

quote imposta e allineamenti	planimetria e allineamenti prefissati
variazione quota <input type="checkbox"/> <input type="checkbox"/> vedi planivolumetrico	variazione planimetrica <input type="checkbox"/> <input type="checkbox"/> vedi planivolumetrico
con colmo edificio n. <input type="text"/>	muratura perimetrale n. <input type="text"/>
con gronda edificio n. <input type="text"/>	con corpo di fabbrica n. <input type="text"/>
<input type="text"/>	<input type="text"/>

stato di conservazione

uso reale del suolo	cemento
elementi da conservare	<input type="text"/>
<input checked="" type="checkbox"/> in buono stato	<input type="checkbox"/> assenza manutenzione
	<input type="checkbox"/> in stato di degrado

volumi

volumi inutilizzati	volumi da sostituzione	nuovi volumi
<input type="checkbox"/> recupero totale	sostituzione mc <input type="text"/>	nuove costruzioni mc <input type="text"/>
<input type="checkbox"/> piano terra mc <input type="text"/>	accessorio da sostituire	sovralti mc <input type="text"/>
<input type="checkbox"/> piano 1 mc <input type="text"/>	<input type="checkbox"/>	ampliamenti mc <input type="text"/>
<input type="checkbox"/> piano 2 mc <input type="text"/>		riconversioni mc <input type="text"/>
<input type="checkbox"/> piano 3 mc <input type="text"/>		totale mc <input type="text"/>
<input type="checkbox"/> sottotetto mc <input type="text"/>		
totale mc <input type="text"/>		

prescrizioni

Si prescrive l'impiego di coppi in laterizio per il manto di copertura del fabbricato.

Rilevazione dei Nuclei di Antica Formazione - Comune di Manerbio

SILVANO BUZZI & ASSOCIATI SRL - via Bellini, 7/9 25077 ROÈ VOLCIANO - (BS) - tel. 0365.58591 - e-mail: info@architettura-brescia.it - web: www.architettura-brescia.it

fabbricato esistente

CENTRO - isolato 8		10
3	edifici di interesse ambientale già sottoposti a modificazioni	3D2
D	edifici di completamento	
2	residenza	

variazioni di quota e planivolumetriche

quote imposta e allineamenti	planimetria e allineamenti prefissati
variazione quota <input type="checkbox"/> <input type="checkbox"/> vedi planivolumetrico	variazione planimetrica <input type="checkbox"/> <input type="checkbox"/> vedi planivolumetrico
con colmo edificio n. <input type="text"/>	muratura perimetrale n. <input type="text"/>
con gronda edificio n. <input type="text"/>	con corpo di fabbrica n. <input type="text"/>
<input type="text"/>	<input type="text"/>

stato di conservazione

uso reale del suolo	cemento	
elementi da conservare	<input type="text"/>	
<input checked="" type="checkbox"/> in buono stato	<input type="checkbox"/> assenza manutenzione	<input type="checkbox"/> in stato di degrado

volumi

volumi inutilizzati	volumi da sostituzione	nuovi volumi
<input type="checkbox"/> recupero totale	sostituzione mc <input type="text"/>	nuove costruzioni mc <input type="text"/>
<input type="checkbox"/> piano terra mc <input type="text"/>	accessorio da sostituire	sovralti mc <input type="text"/>
<input type="checkbox"/> piano 1 mc <input type="text"/>	<input type="checkbox"/>	ampliamenti mc <input type="text"/>
<input type="checkbox"/> piano 2 mc <input type="text"/>		riconversioni mc <input type="text"/>
<input type="checkbox"/> piano 3 mc <input type="text"/>		totale mc <input type="text"/>
<input type="checkbox"/> sottotetto mc <input type="text"/>		
totale mc <input type="text"/>		

prescrizioni

Si prescrive la sostituzione della pensilina priva di valore storico-architettonico.

Rilevazione dei Nuclei di Antica Formazione - Comune di Manerbio

SILVANO BUZZI & ASSOCIATI SRL - via Bellini, 7/9 25077 ROÈ VOLCIANO - (BS) - tel. 0365.58591 - e-mail: info@architettura-brescia.it - web: www.architettura-brescia.it

fabbricato esistente

CENTRO - isolato 8		11
3	edifici di interesse ambientale già sottoposti a modificazioni	3B5
B	edifici a cortina	
5	terziario - commerciale e direzionale	

variazioni di quota e planivolumetriche

quote imposta e allineamenti	planimetria e allineamenti prefissati
variazione quota <input type="checkbox"/> <input type="checkbox"/> vedi planivolumetrico	variazione planimetrica <input type="checkbox"/> <input type="checkbox"/> vedi planivolumetrico
con colmo edificio n. <input type="text"/>	muratura perimetrale n. <input type="text"/>
con gronda edificio n. <input type="text"/>	con corpo di fabbrica n. <input type="text"/>
<input type="text"/>	<input type="text"/>

stato di conservazione

uso reale del suolo	asfalto
elementi da conservare	<input type="text"/>
<input checked="" type="checkbox"/> in buono stato	<input type="checkbox"/> assenza manutenzione
	<input type="checkbox"/> in stato di degrado

volumi

volumi inutilizzati	volumi da sostituzione	nuovi volumi
<input type="checkbox"/> recupero totale	sostituzione mc <input type="text"/>	nuove costruzioni mc <input type="text"/>
<input type="checkbox"/> piano terra mc <input type="text"/>	accessorio da sostituire	sovralti mc <input type="text"/>
<input type="checkbox"/> piano 1 mc <input type="text"/>	<input type="checkbox"/>	ampliamenti mc <input type="text"/>
<input type="checkbox"/> piano 2 mc <input type="text"/>		riconversioni mc <input type="text"/>
<input type="checkbox"/> piano 3 mc <input type="text"/>		totale mc <input type="text"/>
<input type="checkbox"/> sottotetto mc <input type="text"/>		
totale mc <input type="text"/>		

prescrizioni

Rilevazione dei Nuclei di Antica Formazione - Comune di Manerbio

SILVANO BUZZI & ASSOCIATI SRL - via Bellini, 7/9 25077 ROÈ VOLCIANO - (BS) - tel. 0365.58591 - e-mail: info@architettura-brescia.it - web: www.architettura-brescia.it

fabbricato esistente

CENTRO - isolato 8		12
3	edifici di interesse ambientale già sottoposti a modificazioni	3B2
B	edifici a cortina	
2	residenza	

variazioni di quota e planivolumetriche

quote imposta e allineamenti	planimetria e allineamenti prefissati
variazione quota <input type="checkbox"/> <input type="checkbox"/> vedi planivolumetrico	variazione planimetrica <input type="checkbox"/> <input type="checkbox"/> vedi planivolumetrico
con colmo edificio n. <input type="text"/>	muratura perimetrale n. <input type="text"/>
con gronda edificio n. <input type="text"/>	con corpo di fabbrica n. <input type="text"/>
<input type="text"/>	<input type="text"/>

stato di conservazione

uso reale del suolo	asfalto
elementi da conservare	<input type="text"/>
<input checked="" type="checkbox"/> in buono stato	<input type="checkbox"/> assenza manutenzione
	<input type="checkbox"/> in stato di degrado

volumi

volumi inutilizzati	volumi da sostituzione	nuovi volumi
<input type="checkbox"/> recupero totale	sostituzione mc <input type="text"/>	nuove costruzioni mc <input type="text"/>
<input type="checkbox"/> piano terra mc <input type="text"/>	accessorio da sostituire	sovralti mc <input type="text"/>
<input type="checkbox"/> piano 1 mc <input type="text"/>	<input type="checkbox"/>	ampliamenti mc <input type="text"/>
<input type="checkbox"/> piano 2 mc <input type="text"/>		riconversioni mc <input type="text"/>
<input type="checkbox"/> piano 3 mc <input type="text"/>		totale mc <input type="text"/>
<input type="checkbox"/> sottotetto mc <input type="text"/>		
totale mc <input type="text"/>		

prescrizioni

Rilevazione dei Nuclei di Antica Formazione - Comune di Manerbio

SILVANO BUZZI & ASSOCIATI SRL - via Bellini, 7/9 25077 ROÈ VOLCIANO - (BS) - tel. 0365.58591 - e-mail: info@architettura-brescia.it - web: www.architettura-brescia.it

fabbricato esistente

CENTRO - isolato 8		13
3	edifici di interesse ambientale già sottoposti a modificazioni	3C2
C	edifici d'angolo	
2	residenza	

variazioni di quota e planivolumetriche

quote imposta e allineamenti	planimetria e allineamenti prefissati
variazione quota <input type="checkbox"/> <input type="checkbox"/> vedi planivolumetrico	variazione planimetrica <input type="checkbox"/> <input type="checkbox"/> vedi planivolumetrico
con colmo edificio n. <input type="text"/>	muratura perimetrale n. <input type="text"/>
con gronda edificio n. <input type="text"/>	con corpo di fabbrica n. <input type="text"/>
<input type="text"/>	<input type="text"/>

stato di conservazione

uso reale del suolo	cemento
elementi da conservare	
<input checked="" type="checkbox"/> in buono stato	<input type="checkbox"/> assenza manutenzione
	<input type="checkbox"/> in stato di degrado

volumi

volumi inutilizzati	volumi da sostituzione	nuovi volumi
<input type="checkbox"/> recupero totale	sostituzione mc <input type="text"/>	nuove costruzioni mc <input type="text"/>
<input type="checkbox"/> piano terra mc <input type="text"/>		sovralti mc <input type="text"/>
<input type="checkbox"/> piano 1 mc <input type="text"/>	accessorio da sostituire	ampliamenti mc <input type="text"/>
<input type="checkbox"/> piano 2 mc <input type="text"/>	<input type="checkbox"/>	riconversioni mc <input type="text"/>
<input type="checkbox"/> piano 3 mc <input type="text"/>		totale mc <input type="text"/>
<input type="checkbox"/> sottotetto mc <input type="text"/>		
totale mc <input type="text"/>		

prescrizioni

Rilevazione dei Nuclei di Antica Formazione - Comune di Manerbio

SILVANO BUZZI & ASSOCIATI SRL - via Bellini, 7/9 25077 ROÈ VOLCIANO - (BS) - tel. 0365.58591 - e-mail: info@architettura-brescia.it - web: www.architettura-brescia.it

fabbricato esistente

CENTRO - isolato 8		14
4	edifici in contrasto con l'ambiente o di recente costruzione	4D2
D	edifici di completamento	
2	residenza	

variazioni di quota e planivolumetriche

quote imposta e allineamenti	planimetria e allineamenti prefissati
variazione quota <input type="checkbox"/> <input type="checkbox"/> vedi planivolumetrico con colmo edificio n. <input type="text"/> con gronda edificio n. <input type="text"/> <input type="text"/>	variazione planimetrica <input type="checkbox"/> <input type="checkbox"/> vedi planivolumetrico muratura perimetrale n. <input type="text"/> con corpo di fabbrica n. <input type="text"/> <input type="text"/>

stato di conservazione

uso reale del suolo	cemento
elementi da conservare	<input checked="" type="checkbox"/> in buono stato <input type="checkbox"/> assenza manutenzione <input type="checkbox"/> in stato di degrado

volumi

volumi inutilizzati	volumi da sostituzione	nuovi volumi
<input type="checkbox"/> recupero totale <input type="checkbox"/> piano terra mc <input type="text"/> <input type="checkbox"/> piano 1 mc <input type="text"/> <input type="checkbox"/> piano 2 mc <input type="text"/> <input type="checkbox"/> piano 3 mc <input type="text"/> <input type="checkbox"/> sottotetto mc <input type="text"/> totale mc <input type="text"/>	sostituzione mc <input type="text"/> accessorio da sostituire <input type="checkbox"/>	nuove costruzioni mc <input type="text"/> sovralti mc <input type="text"/> ampliamenti mc <input type="text"/> riconversioni mc <input type="text"/> totale mc <input type="text"/>

prescrizioni

Rilevazione dei Nuclei di Antica Formazione - Comune di Manerbio

SILVANO BUZZI & ASSOCIATI SRL - via Bellini, 7/9 25077 ROÈ VOLCIANO - (BS) - tel. 0365.58591 - e-mail: info@architettura-brescia.it - web: www.architettura-brescia.it

fabbricato esistente

CENTRO - isolato 8		15
3	edifici di interesse ambientale già sottoposti a modificazioni	3D2
D	edifici di completamento	
2	residenza	

variazioni di quota e planivolumetriche

quote imposta e allineamenti	planimetria e allineamenti prefissati
variazione quota <input type="checkbox"/> <input type="checkbox"/> vedi planivolumetrico	variazione planimetrica <input type="checkbox"/> <input type="checkbox"/> vedi planivolumetrico
con colmo edificio n. <input type="text"/>	muratura perimetrale n. <input type="text"/>
con gronda edificio n. <input type="text"/>	con corpo di fabbrica n. <input type="text"/>
<input type="text"/>	<input type="text"/>

stato di conservazione

uso reale del suolo	cemento	
elementi da conservare	<input type="text"/>	
<input checked="" type="checkbox"/> in buono stato	<input type="checkbox"/> assenza manutenzione	<input type="checkbox"/> in stato di degrado

volumi

volumi inutilizzati	volumi da sostituzione	nuovi volumi
<input type="checkbox"/> recupero totale	sostituzione mc <input type="text"/>	nuove costruzioni mc <input type="text"/>
<input type="checkbox"/> piano terra mc <input type="text"/>	accessorio da sostituire	sovralti mc <input type="text"/>
<input type="checkbox"/> piano 1 mc <input type="text"/>	<input type="checkbox"/>	ampliamenti mc <input type="text"/>
<input type="checkbox"/> piano 2 mc <input type="text"/>		riconversioni mc <input type="text"/>
<input type="checkbox"/> piano 3 mc <input type="text"/>		totale mc <input type="text"/>
<input type="checkbox"/> sottotetto mc <input type="text"/>		
totale mc <input type="text"/>		

prescrizioni

Rilevazione dei Nuclei di Antica Formazione - Comune di Manerbio

SILVANO BUZZI & ASSOCIATI SRL - via Bellini, 7/9 25077 ROÈ VOLCIANO - (BS) - tel. 0365.58591 - e-mail: info@architettura-brescia.it - web: www.architettura-brescia.it

fabbricato esistente

CENTRO - isolato 8		16
4	edifici in contrasto con l'ambiente o di recente costruzione	4D6
D	edifici di completamento	
6	accessori alla residenza	

variazioni di quota e planivolumetriche

quote imposta e allineamenti	planimetria e allineamenti prefissati
variazione quota <input type="checkbox"/> <input type="checkbox"/> vedi planivolumetrico	variazione planimetrica <input type="checkbox"/> <input type="checkbox"/> vedi planivolumetrico
con colmo edificio n. <input type="text"/>	muratura perimetrale n. <input type="text"/>
con gronda edificio n. <input type="text"/>	con corpo di fabbrica n. <input type="text"/>
<input type="text"/>	<input type="text"/>

stato di conservazione

uso reale del suolo	cemento
elementi da conservare	
<input checked="" type="checkbox"/> in buono stato	<input type="checkbox"/> assenza manutenzione
	<input type="checkbox"/> in stato di degrado

volumi

volumi inutilizzati	volumi da sostituzione	nuovi volumi
<input type="checkbox"/> recupero totale	sostituzione mc <input type="text"/>	nuove costruzioni mc <input type="text"/>
<input type="checkbox"/> piano terra mc <input type="text"/>		sovralti mc <input type="text"/>
<input type="checkbox"/> piano 1 mc <input type="text"/>	accessorio da sostituire	ampliamenti mc <input type="text"/>
<input type="checkbox"/> piano 2 mc <input type="text"/>	<input type="checkbox"/>	riconversioni mc <input type="text"/>
<input type="checkbox"/> piano 3 mc <input type="text"/>		totale mc <input type="text"/>
<input type="checkbox"/> sottotetto mc <input type="text"/>		
totale mc <input type="text"/>		

prescrizioni

Si prescrive l'impiego di coppi in laterizio per il manto di copertura del fabbricato.

Rilevazione dei Nuclei di Antica Formazione - Comune di Manerbio

SILVANO BUZZI & ASSOCIATI SRL - via Bellini, 7/9 25077 ROÈ VOLCIANO - (BS) - tel. 0365.58591 - e-mail: info@architettura-brescia.it - web: www.architettura-brescia.it

fabbricato esistente

CENTRO - isolato 8		17
3	edifici di interesse ambientale già sottoposti a modificazioni	3B2
B	edifici a cortina	
2	residenza	

variazioni di quota e planivolumetriche

quote imposta e allineamenti	planimetria e allineamenti prefissati
variazione quota <input type="checkbox"/> <input type="checkbox"/> vedi planivolumetrico	variazione planimetrica <input type="checkbox"/> <input type="checkbox"/> vedi planivolumetrico
con colmo edificio n. <input type="text"/>	muratura perimetrale n. <input type="text"/>
con gronda edificio n. <input type="text"/>	con corpo di fabbrica n. <input type="text"/>
<input type="text"/>	<input type="text"/>

stato di conservazione

uso reale del suolo	cemento	
elementi da conservare	<input type="text"/>	
<input checked="" type="checkbox"/> in buono stato	<input type="checkbox"/> assenza manutenzione	<input type="checkbox"/> in stato di degrado

volumi

volumi inutilizzati	volumi da sostituzione	nuovi volumi
<input type="checkbox"/> recupero totale	sostituzione mc <input type="text"/>	nuove costruzioni mc <input type="text"/>
<input type="checkbox"/> piano terra mc <input type="text"/>	accessorio da sostituire	sovralti mc <input type="text"/>
<input type="checkbox"/> piano 1 mc <input type="text"/>	<input type="checkbox"/>	ampliamenti mc <input type="text"/>
<input type="checkbox"/> piano 2 mc <input type="text"/>		riconversioni mc <input type="text"/>
<input type="checkbox"/> piano 3 mc <input type="text"/>		totale mc <input type="text"/>
<input type="checkbox"/> sottotetto mc <input type="text"/>		
totale mc <input type="text"/>		

prescrizioni

Rilevazione dei Nuclei di Antica Formazione - Comune di Manerbio

SILVANO BUZZI & ASSOCIATI SRL - via Bellini, 7/9 25077 ROÈ VOLCIANO - (BS) - tel. 0365.58591 - e-mail: info@architettura-brescia.it - web: www.architettura-brescia.it

fabbricato esistente

CENTRO - isolato 8		18
4	edifici in contrasto con l'ambiente o di recente costruzione	4D6
D	edifici di completamento	
6	accessori alla residenza	

variazioni di quota e planivolumetriche

quote imposta e allineamenti	planimetria e allineamenti prefissati
variazione quota <input type="checkbox"/> <input type="checkbox"/> vedi planivolumetrico con colmo edificio n. <input type="text"/> con gronda edificio n. <input type="text"/> <input type="text"/>	variazione planimetrica <input type="checkbox"/> <input type="checkbox"/> vedi planivolumetrico muratura perimetrale n. <input type="text"/> con corpo di fabbrica n. <input type="text"/> <input type="text"/>

stato di conservazione

uso reale del suolo	porfido o pavè ad opus incertum
elementi da conservare	<input checked="" type="checkbox"/> in buono stato <input type="checkbox"/> assenza manutenzione <input type="checkbox"/> in stato di degrado

volumi

volumi inutilizzati	volumi da sostituzione	nuovi volumi
<input type="checkbox"/> recupero totale <input type="checkbox"/> piano terra mc <input type="text"/> <input type="checkbox"/> piano 1 mc <input type="text"/> <input type="checkbox"/> piano 2 mc <input type="text"/> <input type="checkbox"/> piano 3 mc <input type="text"/> <input type="checkbox"/> sottotetto mc <input type="text"/> totale mc <input type="text"/>	sostituzione mc <input type="text"/> accessorio da sostituire <input type="checkbox"/>	nuove costruzioni mc <input type="text"/> sovralti mc <input type="text"/> ampliamenti mc <input type="text"/> riconversioni mc <input type="text"/> totale mc <input type="text"/>

prescrizioni

Rilevazione dei Nuclei di Antica Formazione - Comune di Manerbio

SILVANO BUZZI & ASSOCIATI SRL - via Bellini, 7/9 25077 ROÈ VOLCIANO - (BS) - tel. 0365.58591 - e-mail: info@architettura-brescia.it - web: www.architettura-brescia.it

fabbricato esistente

CENTRO - isolato 8		19
3	edifici di interesse ambientale già sottoposti a modificazioni	3D2
D	edifici di completamento	
2	residenza	

variazioni di quota e planivolumetriche

quote imposta e allineamenti	planimetria e allineamenti prefissati
variazione quota <input type="checkbox"/> <input type="checkbox"/> vedi planivolumetrico	variazione planimetrica <input type="checkbox"/> <input type="checkbox"/> vedi planivolumetrico
con colmo edificio n. <input type="text"/>	muratura perimetrale n. <input type="text"/>
con gronda edificio n. <input type="text"/>	con corpo di fabbrica n. <input type="text"/>
<input type="text"/>	<input type="text"/>

stato di conservazione

uso reale del suolo	porfido o pavè ad opus incertum
elementi da conservare	<input type="text"/>
<input checked="" type="checkbox"/> in buono stato	<input type="checkbox"/> assenza manutenzione
	<input type="checkbox"/> in stato di degrado

volumi

volumi inutilizzati	volumi da sostituzione	nuovi volumi
<input type="checkbox"/> recupero totale	sostituzione mc <input type="text"/>	nuove costruzioni mc <input type="text"/>
<input type="checkbox"/> piano terra mc <input type="text"/>	accessorio da sostituire	sovralti mc <input type="text"/>
<input type="checkbox"/> piano 1 mc <input type="text"/>	<input type="checkbox"/>	ampliamenti mc <input type="text"/>
<input type="checkbox"/> piano 2 mc <input type="text"/>		riconversioni mc <input type="text"/>
<input type="checkbox"/> piano 3 mc <input type="text"/>		totale mc <input type="text"/>
<input type="checkbox"/> sottotetto mc <input type="text"/>		
totale mc <input type="text"/>		

prescrizioni

Rilevazione dei Nuclei di Antica Formazione - Comune di Manerbio

SILVANO BUZZI & ASSOCIATI SRL - via Bellini, 7/9 25077 ROÈ VOLCIANO - (BS) - tel. 0365.58591 - e-mail: info@architettura-brescia.it - web: www.architettura-brescia.it

fabbricato esistente

CENTRO - isolato 8		20
3	edifici di interesse ambientale già sottoposti a modificazioni	3D2
D	edifici di completamento	
2	residenza	

variazioni di quota e planivolumetriche

quote imposta e allineamenti	planimetria e allineamenti prefissati
variazione quota <input type="checkbox"/> <input type="checkbox"/> vedi planivolumetrico	variazione planimetrica <input type="checkbox"/> <input type="checkbox"/> vedi planivolumetrico
con colmo edificio n. <input type="text"/>	muratura perimetrale n. <input type="text"/>
con gronda edificio n. <input type="text"/>	con corpo di fabbrica n. <input type="text"/>
<input type="text"/>	<input type="text"/>

stato di conservazione

uso reale del suolo	porfido o pavè ad opus incertum
elementi da conservare	<input type="text"/>
<input checked="" type="checkbox"/> in buono stato	<input type="checkbox"/> assenza manutenzione
	<input type="checkbox"/> in stato di degrado

volumi

volumi inutilizzati	volumi da sostituzione	nuovi volumi
<input type="checkbox"/> recupero totale	sostituzione mc <input type="text"/>	nuove costruzioni mc <input type="text"/>
<input type="checkbox"/> piano terra mc <input type="text"/>	accessorio da sostituire	sovralti mc <input type="text"/>
<input type="checkbox"/> piano 1 mc <input type="text"/>	<input type="checkbox"/>	ampliamenti mc <input type="text"/>
<input type="checkbox"/> piano 2 mc <input type="text"/>		riconversioni mc <input type="text"/>
<input type="checkbox"/> piano 3 mc <input type="text"/>		totale mc <input type="text"/>
<input type="checkbox"/> sottotetto mc <input type="text"/>		
totale mc <input type="text"/>		

prescrizioni

Rilevazione dei Nuclei di Antica Formazione - Comune di Manerbio

SILVANO BUZZI & ASSOCIATI SRL - via Bellini, 7/9 25077 ROÈ VOLCIANO - (BS) - tel. 0365.58591 - e-mail: info@architettura-brescia.it - web: www.architettura-brescia.it

fabbricato esistente

CENTRO - isolato 8		21
3	edifici di interesse ambientale già sottoposti a modificazioni	3C2
C	edifici d'angolo	
2	residenza	

variazioni di quota e planivolumetriche

quote imposta e allineamenti	planimetria e allineamenti prefissati
variazione quota <input type="checkbox"/> <input type="checkbox"/> vedi planivolumetrico	variazione planimetrica <input type="checkbox"/> <input type="checkbox"/> vedi planivolumetrico
con colmo edificio n. <input type="text"/>	muratura perimetrale n. <input type="text"/>
con gronda edificio n. <input type="text"/>	con corpo di fabbrica n. <input type="text"/>
<input type="text"/>	<input type="text"/>

stato di conservazione

uso reale del suolo	asfalto
elementi da conservare	<input type="text"/>
<input checked="" type="checkbox"/> in buono stato	<input type="checkbox"/> assenza manutenzione
	<input type="checkbox"/> in stato di degrado

volumi

volumi inutilizzati	volumi da sostituzione	nuovi volumi
<input type="checkbox"/> recupero totale	sostituzione mc <input type="text"/>	nuove costruzioni mc <input type="text"/>
<input type="checkbox"/> piano terra mc <input type="text"/>	accessorio da sostituire	sovralti mc <input type="text"/>
<input type="checkbox"/> piano 1 mc <input type="text"/>	<input type="checkbox"/>	ampliamenti mc <input type="text"/>
<input type="checkbox"/> piano 2 mc <input type="text"/>		riconversioni mc <input type="text"/>
<input type="checkbox"/> piano 3 mc <input type="text"/>		totale mc <input type="text"/>
<input type="checkbox"/> sottotetto mc <input type="text"/>		
totale mc <input type="text"/>		

prescrizioni

Rilevazione dei Nuclei di Antica Formazione - Comune di Manerbio

SILVANO BUZZI & ASSOCIATI SRL - via Bellini, 7/9 25077 ROÈ VOLCIANO - (BS) - tel. 0365.58591 - e-mail: info@architettura-brescia.it - web: www.architettura-brescia.it

fabbricato esistente

CENTRO - isolato 8		22
4	edifici in contrasto con l'ambiente o di recente costruzione	4B2
B	edifici a cortina	
2	residenza	

variazioni di quota e planivolumetriche

quote imposta e allineamenti	planimetria e allineamenti prefissati
variazione quota <input type="checkbox"/> <input type="checkbox"/> vedi planivolumetrico con colmo edificio n. <input type="text"/> con gronda edificio n. <input type="text"/> <input type="text"/>	variazione planimetrica <input type="checkbox"/> <input type="checkbox"/> vedi planivolumetrico muratura perimetrale n. <input type="text"/> con corpo di fabbrica n. <input type="text"/> <input type="text"/>

stato di conservazione

uso reale del suolo	mattonella o cotto
elementi da conservare	<input type="checkbox"/> in buono stato <input type="checkbox"/> assenza manutenzione <input checked="" type="checkbox"/> in stato di degrado

volumi

volumi inutilizzati	volumi da sostituzione	nuovi volumi
<input type="checkbox"/> recupero totale <input type="checkbox"/> piano terra mc <input type="text"/> <input type="checkbox"/> piano 1 mc <input type="text"/> <input type="checkbox"/> piano 2 mc <input type="text"/> <input type="checkbox"/> piano 3 mc <input type="text"/> <input type="checkbox"/> sottotetto mc <input type="text"/> totale mc <input type="text"/>	sostituzione mc <input type="text"/> accessorio da sostituire <input type="checkbox"/>	nuove costruzioni mc <input type="text"/> sovralti mc <input type="text"/> ampliamenti mc <input type="text"/> riconversioni mc <input type="text"/> totale mc <input type="text"/>

prescrizioni

Rilevazione dei Nuclei di Antica Formazione - Comune di Manerbio

SILVANO BUZZI & ASSOCIATI SRL - via Bellini, 7/9 25077 ROÈ VOLCIANO - (BS) - tel. 0365.58591 - e-mail: info@architettura-brescia.it - web: www.architettura-brescia.it

fabbricato esistente

CENTRO - isolato 8		23
3	edifici di interesse ambientale già sottoposti a modificazioni	3D2
D	edifici di completamento	
2	residenza	

variazioni di quota e planivolumetriche

quote imposta e allineamenti	planimetria e allineamenti prefissati
variazione quota <input type="checkbox"/> <input type="checkbox"/> vedi planivolumetrico	variazione planimetrica <input type="checkbox"/> <input type="checkbox"/> vedi planivolumetrico
con colmo edificio n. <input type="text"/>	muratura perimetrale n. <input type="text"/>
con gronda edificio n. <input type="text"/>	con corpo di fabbrica n. <input type="text"/>
<input type="text"/>	<input type="text"/>

stato di conservazione

uso reale del suolo	cemento	
elementi da conservare	<input type="text"/>	
<input type="checkbox"/> in buono stato	<input type="checkbox"/> assenza manutenzione	<input checked="" type="checkbox"/> in stato di degrado

volumi

volumi inutilizzati	volumi da sostituzione	nuovi volumi
<input type="checkbox"/> recupero totale	sostituzione mc <input type="text"/>	nuove costruzioni mc <input type="text"/>
<input type="checkbox"/> piano terra mc <input type="text"/>	accessorio da sostituire	sovralti mc <input type="text"/>
<input type="checkbox"/> piano 1 mc <input type="text"/>	<input type="checkbox"/>	ampliamenti mc <input type="text"/>
<input type="checkbox"/> piano 2 mc <input type="text"/>		riconversioni mc <input type="text"/>
<input type="checkbox"/> piano 3 mc <input type="text"/>		totale mc <input type="text"/>
<input type="checkbox"/> sottotetto mc <input type="text"/>		
totale mc <input type="text"/>		

prescrizioni

Rilevazione dei Nuclei di Antica Formazione - Comune di Manerbio

SILVANO BUZZI & ASSOCIATI SRL - via Bellini, 7/9 25077 ROÈ VOLCIANO - (BS) - tel. 0365.58591 - e-mail: info@architettura-brescia.it - web: www.architettura-brescia.it

fabbricato esistente

CENTRO - isolato 8		24
3	edifici di interesse ambientale già sottoposti a modificazioni	3D2
D	edifici di completamento	
2	residenza	

variazioni di quota e planivolumetriche

quote imposta e allineamenti	planimetria e allineamenti prefissati
variazione quota <input type="checkbox"/> <input type="checkbox"/> vedi planivolumetrico	variazione planimetrica <input type="checkbox"/> <input type="checkbox"/> vedi planivolumetrico
con colmo edificio n. <input type="text"/>	muratura perimetrale n. <input type="text"/>
con gronda edificio n. <input type="text"/>	con corpo di fabbrica n. <input type="text"/>
<input type="text"/>	<input type="text"/>

stato di conservazione

uso reale del suolo	cemento	
elementi da conservare	<input type="text"/>	
<input checked="" type="checkbox"/> in buono stato	<input type="checkbox"/> assenza manutenzione	<input type="checkbox"/> in stato di degrado

volumi

volumi inutilizzati	volumi da sostituzione	nuovi volumi
<input type="checkbox"/> recupero totale	sostituzione mc <input type="text"/>	nuove costruzioni mc <input type="text"/>
<input type="checkbox"/> piano terra mc <input type="text"/>	accessorio da sostituire	sovralti mc <input type="text"/>
<input type="checkbox"/> piano 1 mc <input type="text"/>	<input type="checkbox"/>	ampliamenti mc <input type="text"/>
<input type="checkbox"/> piano 2 mc <input type="text"/>		riconversioni mc <input type="text"/>
<input type="checkbox"/> piano 3 mc <input type="text"/>		totale mc <input type="text"/>
<input type="checkbox"/> sottotetto mc <input type="text"/>		
totale mc <input type="text"/>		

prescrizioni

Rilevazione dei Nuclei di Antica Formazione - Comune di Manerbio

SILVANO BUZZI & ASSOCIATI SRL - via Bellini, 7/9 25077 ROÈ VOLCIANO - (BS) - tel. 0365.58591 - e-mail: info@architettura-brescia.it - web: www.architettura-brescia.it

fabbricato esistente

CENTRO - isolato 8		25
3	edifici di interesse ambientale già sottoposti a modificazioni	3B2
B	edifici a cortina	
2	residenza	

variazioni di quota e planivolumetriche

quote imposta e allineamenti	planimetria e allineamenti prefissati
variazione quota <input type="checkbox"/> <input type="checkbox"/> vedi planivolumetrico	variazione planimetrica <input type="checkbox"/> <input type="checkbox"/> vedi planivolumetrico
con colmo edificio n. <input type="text"/>	muratura perimetrale n. <input type="text"/>
con gronda edificio n. <input type="text"/>	con corpo di fabbrica n. <input type="text"/>
<input type="text"/>	<input type="text"/>

stato di conservazione

uso reale del suolo	cemento	
elementi da conservare	<input type="text"/>	
<input checked="" type="checkbox"/> in buono stato	<input type="checkbox"/> assenza manutenzione	<input type="checkbox"/> in stato di degrado

volumi

volumi inutilizzati	volumi da sostituzione	nuovi volumi
<input type="checkbox"/> recupero totale	sostituzione mc <input type="text"/>	nuove costruzioni mc <input type="text"/>
<input type="checkbox"/> piano terra mc <input type="text"/>	accessorio da sostituire	sovralti mc <input type="text"/>
<input type="checkbox"/> piano 1 mc <input type="text"/>	<input type="checkbox"/>	ampliamenti mc <input type="text"/>
<input type="checkbox"/> piano 2 mc <input type="text"/>		riconversioni mc <input type="text"/>
<input type="checkbox"/> piano 3 mc <input type="text"/>		totale mc <input type="text"/>
<input type="checkbox"/> sottotetto mc <input type="text"/>		
totale mc <input type="text"/>		

prescrizioni

Rilevazione dei Nuclei di Antica Formazione - Comune di Manerbio

SILVANO BUZZI & ASSOCIATI SRL - via Bellini, 7/9 25077 ROÈ VOLCIANO - (BS) - tel. 0365.58591 - e-mail: info@architettura-brescia.it - web: www.architettura-brescia.it

fabbricato esistente

CENTRO - isolato 8		26
3	edifici di interesse ambientale già sottoposti a modificazioni	3B5
B	edifici a cortina	
5	terziario - commerciale e direzionale	

variazioni di quota e planivolumetriche

quote imposta e allineamenti	planimetria e allineamenti prefissati
variazione quota <input type="checkbox"/> <input type="checkbox"/> vedi planivolumetrico	variazione planimetrica <input type="checkbox"/> <input type="checkbox"/> vedi planivolumetrico
con colmo edificio n. <input type="text"/>	muratura perimetrale n. <input type="text"/>
con gronda edificio n. <input type="text"/>	con corpo di fabbrica n. <input type="text"/>
<input type="text"/>	<input type="text"/>

stato di conservazione

uso reale del suolo	asfalto
elementi da conservare	
<input checked="" type="checkbox"/> in buono stato	<input type="checkbox"/> assenza manutenzione
	<input type="checkbox"/> in stato di degrado

volumi

volumi inutilizzati	volumi da sostituzione	nuovi volumi
<input type="checkbox"/> recupero totale	sostituzione mc <input type="text"/>	nuove costruzioni mc <input type="text"/>
<input type="checkbox"/> piano terra mc <input type="text"/>		sovralti mc <input type="text"/>
<input type="checkbox"/> piano 1 mc <input type="text"/>	accessorio da sostituire	ampliamenti mc <input type="text"/>
<input type="checkbox"/> piano 2 mc <input type="text"/>	<input type="checkbox"/>	riconversioni mc <input type="text"/>
<input type="checkbox"/> piano 3 mc <input type="text"/>		totale mc <input type="text"/>
<input type="checkbox"/> sottotetto mc <input type="text"/>		
totale mc <input type="text"/>		

prescrizioni

Rilevazione dei Nuclei di Antica Formazione - Comune di Manerbio

SILVANO BUZZI & ASSOCIATI SRL - via Bellini, 7/9 25077 ROÈ VOLCIANO - (BS) - tel. 0365.58591 - e-mail: info@architettura-brescia.it - web: www.architettura-brescia.it

fabbricato esistente

CENTRO - isolato 8		27
4	edifici in contrasto con l'ambiente o di recente costruzione	4D6
D	edifici di completamento	
6	accessori alla residenza	

variazioni di quota e planivolumetriche

quote imposta e allineamenti	planimetria e allineamenti prefissati
variazione quota <input type="checkbox"/> <input type="checkbox"/> vedi planivolumetrico con colmo edificio n. <input type="text"/> con gronda edificio n. <input type="text"/> <input type="text"/>	variazione planimetrica <input type="checkbox"/> <input type="checkbox"/> vedi planivolumetrico muratura perimetrale n. <input type="text"/> con corpo di fabbrica n. <input type="text"/> <input type="text"/>

stato di conservazione

uso reale del suolo	cemento
elementi da conservare	
<input checked="" type="checkbox"/> in buono stato <input type="checkbox"/> assenza manutenzione <input type="checkbox"/> in stato di degrado	

volumi

volumi inutilizzati	volumi da sostituzione	nuovi volumi
<input type="checkbox"/> recupero totale <input type="checkbox"/> piano terra mc <input type="text"/> <input type="checkbox"/> piano 1 mc <input type="text"/> <input type="checkbox"/> piano 2 mc <input type="text"/> <input type="checkbox"/> piano 3 mc <input type="text"/> <input type="checkbox"/> sottotetto mc <input type="text"/> totale mc <input type="text"/>	sostituzione mc <input type="text"/> accessorio da sostituire <input type="checkbox"/>	nuove costruzioni mc <input type="text"/> sovralti mc <input type="text"/> ampliamenti mc <input type="text"/> riconversioni mc <input type="text"/> totale mc <input type="text"/>

prescrizioni

Rilevazione dei Nuclei di Antica Formazione - Comune di Manerbio

SILVANO BUZZI & ASSOCIATI SRL - via Bellini, 7/9 25077 ROÈ VOLCIANO - (BS) - tel. 0365.58591 - e-mail: info@architettura-brescia.it - web: www.architettura-brescia.it

fabbricato esistente

CENTRO - isolato 8		28
4	edifici in contrasto con l'ambiente o di recente costruzione	4D6
D	edifici di completamento	
6	accessori alla residenza	

variazioni di quota e planivolumetriche

quote imposta e allineamenti	planimetria e allineamenti prefissati
variazione quota <input type="checkbox"/> <input type="checkbox"/> vedi planivolumetrico con colmo edificio n. <input type="text"/> con gronda edificio n. <input type="text"/> <input type="text"/>	variazione planimetrica <input type="checkbox"/> <input type="checkbox"/> vedi planivolumetrico muratura perimetrale n. <input type="text"/> con corpo di fabbrica n. <input type="text"/> <input type="text"/>

stato di conservazione

uso reale del suolo	mattonella o cotto
elementi da conservare	<input checked="" type="checkbox"/> in buono stato <input type="checkbox"/> assenza manutenzione <input type="checkbox"/> in stato di degrado

volumi

volumi inutilizzati	volumi da sostituzione	nuovi volumi
<input type="checkbox"/> recupero totale <input type="checkbox"/> piano terra mc <input type="text"/> <input type="checkbox"/> piano 1 mc <input type="text"/> <input type="checkbox"/> piano 2 mc <input type="text"/> <input type="checkbox"/> piano 3 mc <input type="text"/> <input type="checkbox"/> sottotetto mc <input type="text"/> totale mc <input type="text"/>	sostituzione mc <input type="text"/> accessorio da sostituire <input type="checkbox"/>	nuove costruzioni mc <input type="text"/> sovralti mc <input type="text"/> ampliamenti mc <input type="text"/> riconversioni mc <input type="text"/> totale mc <input type="text"/>

prescrizioni

Rilevazione dei Nuclei di Antica Formazione - Comune di Manerbio

SILVANO BUZZI & ASSOCIATI SRL - via Bellini, 7/9 25077 ROÈ VOLCIANO - (BS) - tel. 0365.58591 - e-mail: info@architettura-brescia.it - web: www.architettura-brescia.it

fabbricato esistente

CENTRO - isolato 8		29
4	edifici in contrasto con l'ambiente o di recente costruzione	4D6
D	edifici di completamento	
6	accessori alla residenza	

variazioni di quota e planivolumetriche

quote imposta e allineamenti	planimetria e allineamenti prefissati
variazione quota <input type="checkbox"/> <input type="checkbox"/> vedi planivolumetrico con colmo edificio n. <input type="text"/> con gronda edificio n. <input type="text"/> <input type="text"/>	variazione planimetrica <input type="checkbox"/> <input type="checkbox"/> vedi planivolumetrico muratura perimetrale n. <input type="text"/> con corpo di fabbrica n. <input type="text"/> <input type="text"/>

stato di conservazione

uso reale del suolo	giardino o aiuola
elementi da conservare	<input type="checkbox"/> in buono stato <input type="checkbox"/> assenza manutenzione <input checked="" type="checkbox"/> in stato di degrado

volumi

volumi inutilizzati	volumi da sostituzione	nuovi volumi
<input type="checkbox"/> recupero totale <input type="checkbox"/> piano terra mc <input type="text"/> <input type="checkbox"/> piano 1 mc <input type="text"/> <input type="checkbox"/> piano 2 mc <input type="text"/> <input type="checkbox"/> piano 3 mc <input type="text"/> <input type="checkbox"/> sottotetto mc <input type="text"/> totale mc <input type="text"/>	sostituzione mc <input type="text" value="18"/> accessorio da sostituire <input checked="" type="checkbox"/> sostituzione con ricostruzione sullo stesso sedime 30	nuove costruzioni mc <input type="text"/> sovralti mc <input type="text"/> ampliamenti mc <input type="text"/> riconversioni mc <input type="text"/> totale mc <input type="text"/>

prescrizioni

Rilevazione dei Nuclei di Antica Formazione - Comune di Manerbio

SILVANO BUZZI & ASSOCIATI SRL - via Bellini, 7/9 25077 ROÈ VOLCIANO - (BS) - tel. 0365.58591 - e-mail: info@architettura-brescia.it - web: www.architettura-brescia.it

fabbricato esistente

CENTRO - isolato 8		30
4	edifici in contrasto con l'ambiente o di recente costruzione	4D6
D	edifici di completamento	
6	accessori alla residenza	

variazioni di quota e planivolumetriche

quote imposta e allineamenti	planimetria e allineamenti prefissati
variazione quota <input type="checkbox"/> <input type="checkbox"/> vedi planivolumetrico	variazione planimetrica <input type="checkbox"/> <input type="checkbox"/> vedi planivolumetrico
con colmo edificio n. <input type="text"/>	muratura perimetrale n. <input type="text"/>
con gronda edificio n. <input type="text"/>	con corpo di fabbrica n. <input type="text"/>
<input type="text"/>	<input type="text"/>

stato di conservazione

uso reale del suolo	cemento, giardino	
elementi da conservare	<input type="text"/>	
<input type="checkbox"/> in buono stato	<input type="checkbox"/> assenza manutenzione	<input checked="" type="checkbox"/> in stato di degrado

volumi

volumi inutilizzati	volumi da sostituzione	nuovi volumi
<input type="checkbox"/> recupero totale	sostituzione mc <input type="text" value="146"/>	nuove costruzioni mc <input type="text"/>
<input type="checkbox"/> piano terra mc <input type="text"/>	accessorio da sostituire	sovralti mc <input type="text"/>
<input type="checkbox"/> piano 1 mc <input type="text"/>	<input checked="" type="checkbox"/> sostituzione con ricostruzione	ampliamenti mc <input type="text"/>
<input type="checkbox"/> piano 2 mc <input type="text"/>	sullo stesso sedime	riconversioni mc <input type="text"/>
<input type="checkbox"/> piano 3 mc <input type="text"/>		totale mc <input type="text"/>
<input type="checkbox"/> sottotetto mc <input type="text"/>		
totale mc <input type="text"/>		

prescrizioni

Rilevazione dei Nuclei di Antica Formazione - Comune di Manerbio

SILVANO BUZZI & ASSOCIATI SRL - via Bellini, 7/9 25077 ROÈ VOLCIANO - (BS) - tel. 0365.58591 - e-mail: info@architettura-brescia.it - web: www.architettura-brescia.it

fabbricato esistente

CENTRO - isolato 8		31
4	edifici in contrasto con l'ambiente o di recente costruzione	4D6
D	edifici di completamento	
6	accessori alla residenza	

variazioni di quota e planivolumetriche

quote imposta e allineamenti	planimetria e allineamenti prefissati
variazione quota <input type="checkbox"/> <input type="checkbox"/> vedi planivolumetrico	variazione planimetrica <input type="checkbox"/> <input type="checkbox"/> vedi planivolumetrico
con colmo edificio n. <input type="text"/>	muratura perimetrale n. <input type="text"/>
con gronda edificio n. <input type="text"/>	con corpo di fabbrica n. <input type="text"/>
<input type="text"/>	<input type="text"/>

stato di conservazione

uso reale del suolo	cemento	
elementi da conservare		
<input type="checkbox"/> in buono stato	<input checked="" type="checkbox"/> assenza manutenzione	<input type="checkbox"/> in stato di degrado

volumi

volumi inutilizzati	volumi da sostituzione	nuovi volumi
<input checked="" type="checkbox"/> recupero totale	sostituzione mc <input type="text"/>	nuove costruzioni mc <input type="text"/>
<input checked="" type="checkbox"/> piano terra mc <input type="text"/> 168	accessorio da sostituire	sovralti mc <input type="text"/>
<input type="checkbox"/> piano 1 mc <input type="text"/>	<input type="checkbox"/>	ampliamenti mc <input type="text"/>
<input type="checkbox"/> piano 2 mc <input type="text"/>		riconversioni mc <input type="text"/>
<input type="checkbox"/> piano 3 mc <input type="text"/>		totale mc <input type="text"/>
<input type="checkbox"/> sottotetto mc <input type="text"/>		
totale mc <input type="text"/> 168		

prescrizioni

Si prescrive l'impiego di coppi in laterizio per il manto di copertura del fabbricato.

Rilevazione dei Nuclei di Antica Formazione - Comune di Manerbio

SILVANO BUZZI & ASSOCIATI SRL - via Bellini, 7/9 25077 ROÈ VOLCIANO - (BS) - tel. 0365.58591 - e-mail: info@architettura-brescia.it - web: www.architettura-brescia.it

fabbricato esistente

CENTRO - isolato 8		32
1	edifici emergenti dal tessuto urbano con carattere autonomo	1A1
A	edifici ecclesiastici, palazzi, case padronali	
1	servizi pubblici	

Obbligo di Piano di Recupero (salvo diverse prescrizioni)**variazioni di quota e planivolumetriche**

quote imposta e allineamenti	planimetria e allineamenti prefissati
variazione quota <input type="checkbox"/> <input type="checkbox"/> vedi planivolumetrico	variazione planimetrica <input type="checkbox"/> <input type="checkbox"/> vedi planivolumetrico
con colmo edificio n. <input type="text"/>	muratura perimetrale n. <input type="text"/>
con gronda edificio n. <input type="text"/>	con corpo di fabbrica n. <input type="text"/>
<input type="text"/>	<input type="text"/>

stato di conservazione

uso reale del suolo	asfalto	
elementi da conservare	<input type="text"/>	
<input type="checkbox"/> in buono stato	<input type="checkbox"/> assenza manutenzione	<input checked="" type="checkbox"/> in stato di degrado

volumi

volumi inutilizzati	volumi da sostituzione	nuovi volumi
<input type="checkbox"/> recupero totale	sostituzione mc <input type="text"/>	nuove costruzioni mc <input type="text"/>
<input type="checkbox"/> piano terra mc <input type="text"/>	accessorio da sostituire	sovralti mc <input type="text"/>
<input type="checkbox"/> piano 1 mc <input type="text"/>	<input type="checkbox"/>	ampliamenti mc <input type="text"/>
<input type="checkbox"/> piano 2 mc <input type="text"/>		riconversioni mc <input type="text"/>
<input type="checkbox"/> piano 3 mc <input type="text"/>		totale mc <input type="text"/>
<input type="checkbox"/> sottotetto mc <input type="text"/>		
totale mc <input type="text"/>		

prescrizioni

Rilevazione dei Nuclei di Antica Formazione - Comune di Manerbio

SILVANO BUZZI & ASSOCIATI SRL - via Bellini, 7/9 25077 ROÈ VOLCIANO - (BS) - tel. 0365.58591 - e-mail: info@architettura-brescia.it - web: www.architettura-brescia.it

fabbricato esistente

CENTRO - isolato 8		33
1	edifici emergenti dal tessuto urbano con carattere autonomo	1A1
A	edifici ecclesiastici, palazzi, case padronali	
1	servizi pubblici	

Obbligo di Piano di Recupero (salvo diverse prescrizioni)**variazioni di quota e planivolumetriche**

quote imposta e allineamenti	planimetria e allineamenti prefissati
variazione quota <input type="checkbox"/> <input type="checkbox"/> vedi planivolumetrico	variazione planimetrica <input type="checkbox"/> <input type="checkbox"/> vedi planivolumetrico
con colmo edificio n. <input type="text"/>	muratura perimetrale n. <input type="text"/>
con gronda edificio n. <input type="text"/>	con corpo di fabbrica n. <input type="text"/>
<input type="text"/>	<input type="text"/>

stato di conservazione

uso reale del suolo	incolto	
elementi da conservare		
<input type="checkbox"/> in buono stato	<input type="checkbox"/> assenza manutenzione	<input checked="" type="checkbox"/> in stato di degrado

volumi

volumi inutilizzati	volumi da sostituzione	nuovi volumi
<input type="checkbox"/> recupero totale	sostituzione mc <input type="text"/>	nuove costruzioni mc <input type="text"/>
<input type="checkbox"/> piano terra mc <input type="text"/>	accessorio da sostituire	sovralti mc <input type="text"/>
<input type="checkbox"/> piano 1 mc <input type="text"/>	<input type="checkbox"/>	ampliamenti mc <input type="text"/>
<input type="checkbox"/> piano 2 mc <input type="text"/>		riconversioni mc <input type="text"/>
<input type="checkbox"/> piano 3 mc <input type="text"/>		totale mc <input type="text"/>
<input type="checkbox"/> sottotetto mc <input type="text"/>		
totale mc <input type="text"/>		

prescrizioni

Rilevazione dei Nuclei di Antica Formazione - Comune di Manerbio

SILVANO BUZZI & ASSOCIATI SRL - via Bellini, 7/9 25077 ROÈ VOLCIANO - (BS) - tel. 0365.58591 - e-mail: info@architettura-brescia.it - web: www.architettura-brescia.it

fabbricato esistente

CENTRO - isolato 8		34
1	edifici emergenti dal tessuto urbano con carattere autonomo	1A1
A	edifici ecclesiastici, palazzi, case padronali	
1	servizi pubblici	

Obbligo di Piano di Recupero (salvo diverse prescrizioni)**variazioni di quota e planivolumetriche**

quote imposta e allineamenti	planimetria e allineamenti prefissati
variazione quota <input type="checkbox"/> <input type="checkbox"/> vedi planivolumetrico con colmo edificio n. <input type="text"/> con gronda edificio n. <input type="text"/> <input type="text"/>	variazione planimetrica <input type="checkbox"/> <input type="checkbox"/> vedi planivolumetrico muratura perimetrale n. <input type="text"/> con corpo di fabbrica n. <input type="text"/> <input type="text"/>

stato di conservazione

uso reale del suolo	incolto
elementi da conservare	<input type="checkbox"/> in buono stato <input type="checkbox"/> assenza manutenzione <input checked="" type="checkbox"/> in stato di degrado

volumi

volumi inutilizzati	volumi da sostituzione	nuovi volumi
<input type="checkbox"/> recupero totale <input type="checkbox"/> piano terra mc <input type="text"/> <input type="checkbox"/> piano 1 mc <input type="text"/> <input type="checkbox"/> piano 2 mc <input type="text"/> <input type="checkbox"/> piano 3 mc <input type="text"/> <input type="checkbox"/> sottotetto mc <input type="text"/> totale mc <input type="text"/>	sostituzione mc <input type="text"/> accessorio da sostituire <input type="checkbox"/>	nuove costruzioni mc <input type="text"/> sovralti mc <input type="text"/> ampliamenti mc <input type="text"/> riconversioni mc <input type="text"/> totale mc <input type="text"/>

prescrizioni

Rilevazione dei Nuclei di Antica Formazione - Comune di Manerbio

SILVANO BUZZI & ASSOCIATI SRL - via Bellini, 7/9 25077 ROÈ VOLCIANO - (BS) - tel. 0365.58591 - e-mail: info@architettura-brescia.it - web: www.architettura-brescia.it

fabbricato esistente

CENTRO - isolato 8		35
1	edifici emergenti dal tessuto urbano con carattere autonomo	1A1
A	edifici ecclesiastici, palazzi, case padronali	
1	servizi pubblici	

Obbligo di Piano di Recupero (salvo diverse prescrizioni)**variazioni di quota e planivolumetriche**

quote imposta e allineamenti	planimetria e allineamenti prefissati
variazione quota <input type="checkbox"/> <input type="checkbox"/> vedi planivolumetrico con colmo edificio n. <input type="text"/> con gronda edificio n. <input type="text"/> <input type="text"/>	variazione planimetrica <input type="checkbox"/> <input type="checkbox"/> vedi planivolumetrico muratura perimetrale n. <input type="text"/> con corpo di fabbrica n. <input type="text"/> <input type="text"/>

stato di conservazione

uso reale del suolo	asfalto
elementi da conservare	<input type="checkbox"/> in buono stato <input type="checkbox"/> assenza manutenzione <input checked="" type="checkbox"/> in stato di degrado

volumi

volumi inutilizzati	volumi da sostituzione	nuovi volumi
<input type="checkbox"/> recupero totale <input type="checkbox"/> piano terra mc <input type="text"/> <input type="checkbox"/> piano 1 mc <input type="text"/> <input type="checkbox"/> piano 2 mc <input type="text"/> <input type="checkbox"/> piano 3 mc <input type="text"/> <input type="checkbox"/> sottotetto mc <input type="text"/> totale mc <input type="text"/>	sostituzione mc <input type="text"/> accessorio da sostituire <input type="checkbox"/>	nuove costruzioni mc <input type="text"/> sovralti mc <input type="text"/> ampliamenti mc <input type="text"/> riconversioni mc <input type="text"/> totale mc <input type="text"/>

prescrizioni

Rilevazione dei Nuclei di Antica Formazione - Comune di Manerbio

SILVANO BUZZI & ASSOCIATI SRL - via Bellini, 7/9 25077 ROÈ VOLCIANO - (BS) - tel. 0365.58591 - e-mail: info@architettura-brescia.it - web: www.architettura-brescia.it

fabbricato esistente

CENTRO - isolato 8		36
2	edifici di interesse ambientale senza particolari emergenze	2B6
B	edifici a cortina	
6	accessori alla residenza	

Obbligo di Piano di Recupero (salvo diverse prescrizioni)**variazioni di quota e planivolumetriche**

quote imposta e allineamenti	planimetria e allineamenti prefissati
variazione quota <input type="checkbox"/> <input type="checkbox"/> vedi planivolumetrico con colmo edificio n. <input type="text"/> con gronda edificio n. <input type="text"/> <input type="text"/>	variazione planimetrica <input type="checkbox"/> <input type="checkbox"/> vedi planivolumetrico muratura perimetrale n. <input type="text"/> con corpo di fabbrica n. <input type="text"/> <input type="text"/>

stato di conservazione

uso reale del suolo	asfalto
elementi da conservare	<input type="checkbox"/> in buono stato <input type="checkbox"/> assenza manutenzione <input checked="" type="checkbox"/> in stato di degrado

volumi

volumi inutilizzati	volumi da sostituzione	nuovi volumi
<input type="checkbox"/> recupero totale <input type="checkbox"/> piano terra mc <input type="text"/> <input type="checkbox"/> piano 1 mc <input type="text"/> <input type="checkbox"/> piano 2 mc <input type="text"/> <input type="checkbox"/> piano 3 mc <input type="text"/> <input type="checkbox"/> sottotetto mc <input type="text"/> totale mc <input type="text"/>	sostituzione mc <input type="text"/> accessorio da sostituire <input type="checkbox"/>	nuove costruzioni mc <input type="text"/> sovralti mc <input type="text"/> ampliamenti mc <input type="text"/> riconversioni mc <input type="text"/> totale mc <input type="text"/>

prescrizioni

Rilevazione dei Nuclei di Antica Formazione - Comune di Manerbio

SILVANO BUZZI & ASSOCIATI SRL - via Bellini, 7/9 25077 ROÈ VOLCIANO - (BS) - tel. 0365.58591 - e-mail: info@architettura-brescia.it - web: www.architettura-brescia.it

fabbricato esistente

CENTRO - isolato 8		37
2	edifici di interesse ambientale senza particolari emergenze	2D2
D	edifici di completamento	
2	residenza	

Obbligo di Piano di Recupero (salvo diverse prescrizioni)**variazioni di quota e planivolumetriche**

quote imposta e allineamenti	planimetria e allineamenti prefissati
variazione quota <input type="checkbox"/> <input type="checkbox"/> vedi planivolumetrico con colmo edificio n. <input type="text"/> con gronda edificio n. <input type="text"/> <input type="text"/>	variazione planimetrica <input type="checkbox"/> <input type="checkbox"/> vedi planivolumetrico muratura perimetrale n. <input type="text"/> con corpo di fabbrica n. <input type="text"/> <input type="text"/>

stato di conservazione

uso reale del suolo	incolto
elementi da conservare	<input type="checkbox"/> in buono stato <input type="checkbox"/> assenza manutenzione <input checked="" type="checkbox"/> in stato di degrado

volumi

volumi inutilizzati	volumi da sostituzione	nuovi volumi
<input type="checkbox"/> recupero totale <input type="checkbox"/> piano terra mc <input type="text"/> <input type="checkbox"/> piano 1 mc <input type="text"/> <input type="checkbox"/> piano 2 mc <input type="text"/> <input type="checkbox"/> piano 3 mc <input type="text"/> <input type="checkbox"/> sottotetto mc <input type="text"/> totale mc <input type="text"/>	sostituzione mc <input type="text"/> accessorio da sostituire <input type="checkbox"/>	nuove costruzioni mc <input type="text"/> sovralti mc <input type="text"/> ampliamenti mc <input type="text"/> riconversioni mc <input type="text"/> totale mc <input type="text"/>

prescrizioni

Rilevazione dei Nuclei di Antica Formazione - Comune di Manerbio

SILVANO BUZZI & ASSOCIATI SRL - via Bellini, 7/9 25077 ROÈ VOLCIANO - (BS) - tel. 0365.58591 - e-mail: info@architettura-brescia.it - web: www.architettura-brescia.it

fabbricato esistente

CENTRO - isolato 8		38
4	edifici in contrasto con l'ambiente o di recente costruzione	4D6
D	edifici di completamento	
6	accessori alla residenza	

variazioni di quota e planivolumetriche

quote imposta e allineamenti	planimetria e allineamenti prefissati
variazione quota <input type="checkbox"/> <input type="checkbox"/> vedi planivolumetrico con colmo edificio n. <input type="text"/> con gronda edificio n. <input type="text"/> <input type="text"/>	variazione planimetrica <input type="checkbox"/> <input type="checkbox"/> vedi planivolumetrico muratura perimetrale n. <input type="text"/> con corpo di fabbrica n. <input type="text"/> <input type="text"/>

stato di conservazione

uso reale del suolo	porfido o pavè ad opus incertum
elementi da conservare	<input type="checkbox"/> in buono stato <input checked="" type="checkbox"/> assenza manutenzione <input type="checkbox"/> in stato di degrado

volumi

volumi inutilizzati	volumi da sostituzione	nuovi volumi
<input type="checkbox"/> recupero totale <input type="checkbox"/> piano terra mc <input type="text"/> <input type="checkbox"/> piano 1 mc <input type="text"/> <input type="checkbox"/> piano 2 mc <input type="text"/> <input type="checkbox"/> piano 3 mc <input type="text"/> <input type="checkbox"/> sottotetto mc <input type="text"/> totale mc <input type="text"/>	sostituzione mc <input type="text"/> accessorio da sostituire <input type="checkbox"/>	nuove costruzioni mc <input type="text"/> sovralti mc <input type="text"/> ampliamenti mc <input type="text"/> riconversioni mc <input type="text"/> totale mc <input type="text"/>

prescrizioni

Rilevazione dei Nuclei di Antica Formazione - Comune di Manerbio

SILVANO BUZZI & ASSOCIATI SRL - via Bellini, 7/9 25077 ROÈ VOLCIANO - (BS) - tel. 0365.58591 - e-mail: info@architettura-brescia.it - web: www.architettura-brescia.it

fabbricato esistente

CENTRO - isolato 8		39
4	edifici in contrasto con l'ambiente o di recente costruzione	4D5
D	edifici di completamento	
5	terziario - commerciale e direzionale	

variazioni di quota e planivolumetriche

quote imposta e allineamenti	planimetria e allineamenti prefissati
variazione quota <input type="checkbox"/> <input type="checkbox"/> vedi planivolumetrico con colmo edificio n. <input type="text"/> con gronda edificio n. <input type="text"/> <input type="text"/>	variazione planimetrica <input type="checkbox"/> <input type="checkbox"/> vedi planivolumetrico muratura perimetrale n. <input type="text"/> con corpo di fabbrica n. <input type="text"/> <input type="text"/>

stato di conservazione

uso reale del suolo	mattonella o cotto
elementi da conservare	<input checked="" type="checkbox"/> in buono stato <input type="checkbox"/> assenza manutenzione <input type="checkbox"/> in stato di degrado

volumi

volumi inutilizzati	volumi da sostituzione	nuovi volumi
<input type="checkbox"/> recupero totale <input type="checkbox"/> piano terra mc <input type="text"/> <input type="checkbox"/> piano 1 mc <input type="text"/> <input type="checkbox"/> piano 2 mc <input type="text"/> <input type="checkbox"/> piano 3 mc <input type="text"/> <input type="checkbox"/> sottotetto mc <input type="text"/> totale mc <input type="text"/>	sostituzione mc <input type="text"/> accessorio da sostituire <input type="checkbox"/>	nuove costruzioni mc <input type="text"/> sovralti mc <input type="text"/> ampliamenti mc <input type="text"/> riconversioni mc <input type="text"/> totale mc <input type="text"/>

prescrizioni

Rilevazione dei Nuclei di Antica Formazione - Comune di Manerbio

SILVANO BUZZI & ASSOCIATI SRL - via Bellini, 7/9 25077 ROÈ VOLCIANO - (BS) - tel. 0365.58591 - e-mail: info@architettura-brescia.it - web: www.architettura-brescia.it

fabbricato esistente

CENTRO - isolato 8		40
3	edifici di interesse ambientale già sottoposti a modificazioni	3D5
D	edifici di completamento	
5	terziario - commerciale e direzionale	

variazioni di quota e planivolumetriche

quote imposta e allineamenti	planimetria e allineamenti prefissati
variazione quota <input type="checkbox"/> <input type="checkbox"/> vedi planivolumetrico	variazione planimetrica <input type="checkbox"/> <input type="checkbox"/> vedi planivolumetrico
con colmo edificio n. <input type="text"/>	muratura perimetrale n. <input type="text"/>
con gronda edificio n. <input type="text"/>	con corpo di fabbrica n. <input type="text"/>
<input type="text"/>	<input type="text"/>

stato di conservazione

uso reale del suolo	mattonella o cotto
elementi da conservare	<input type="text"/>
<input checked="" type="checkbox"/> in buono stato	<input type="checkbox"/> assenza manutenzione
	<input type="checkbox"/> in stato di degrado

volumi

volumi inutilizzati	volumi da sostituzione	nuovi volumi
<input type="checkbox"/> recupero totale	sostituzione mc <input type="text"/>	nuove costruzioni mc <input type="text"/>
<input type="checkbox"/> piano terra mc <input type="text"/>	accessorio da sostituire	sovralti mc <input type="text"/>
<input type="checkbox"/> piano 1 mc <input type="text"/>	<input type="checkbox"/>	ampliamenti mc <input type="text"/>
<input type="checkbox"/> piano 2 mc <input type="text"/>		riconversioni mc <input type="text"/>
<input type="checkbox"/> piano 3 mc <input type="text"/>		totale mc <input type="text"/>
<input type="checkbox"/> sottotetto mc <input type="text"/>		
totale mc <input type="text"/>		

prescrizioni

Rilevazione dei Nuclei di Antica Formazione - Comune di Manerbio

SILVANO BUZZI & ASSOCIATI SRL - via Bellini, 7/9 25077 ROÈ VOLCIANO - (BS) - tel. 0365.58591 - e-mail: info@architettura-brescia.it - web: www.architettura-brescia.it

fabbricato esistente

CENTRO - isolato 8		41
3	edifici di interesse ambientale già sottoposti a modificazioni	3C5
C	edifici d'angolo	
5	terziario - commerciale e direzionale	

variazioni di quota e planivolumetriche

quote imposta e allineamenti	planimetria e allineamenti prefissati
variazione quota <input type="checkbox"/> <input type="checkbox"/> vedi planivolumetrico	variazione planimetrica <input type="checkbox"/> <input type="checkbox"/> vedi planivolumetrico
con colmo edificio n. <input type="text"/>	muratura perimetrale n. <input type="text"/>
con gronda edificio n. <input type="text"/>	con corpo di fabbrica n. <input type="text"/>
<input type="text"/>	<input type="text"/>

stato di conservazione

uso reale del suolo	asfalto
elementi da conservare	
<input checked="" type="checkbox"/> in buono stato	<input type="checkbox"/> assenza manutenzione
	<input type="checkbox"/> in stato di degrado

volumi

volumi inutilizzati	volumi da sostituzione	nuovi volumi
<input type="checkbox"/> recupero totale	sostituzione mc <input type="text"/>	nuove costruzioni mc <input type="text"/>
<input type="checkbox"/> piano terra mc <input type="text"/>		sovralti mc <input type="text"/>
<input type="checkbox"/> piano 1 mc <input type="text"/>	accessorio da sostituire	ampliamenti mc <input type="text"/>
<input type="checkbox"/> piano 2 mc <input type="text"/>	<input type="checkbox"/>	riconversioni mc <input type="text"/>
<input type="checkbox"/> piano 3 mc <input type="text"/>		totale mc <input type="text"/>
<input type="checkbox"/> sottotetto mc <input type="text"/>		
totale mc <input type="text"/>		

prescrizioni

E' prevista la realizzazione di un portico da collocarsi nel rispetto del sedime indicato nel planivolumetrico di riferimento. Il progetto del portico dovrà prevedere obbligatoriamente una soluzione architettonica che preveda il solaio di copertura con orditura in legno, senza costituzione di veduta e l'utilizzo di coppi.

Rilevazione dei Nuclei di Antica Formazione - Comune di Manerbio

SILVANO BUZZI & ASSOCIATI SRL - via Bellini, 7/9 25077 ROÈ VOLCIANO - (BS) - tel. 0365.58591 - e-mail: info@architettura-brescia.it - web: www.architettura-brescia.it

fabbricato esistente

CENTRO - isolato 8		42
3	edifici di interesse ambientale già sottoposti a modificazioni	3B1
B	edifici a cortina	
1	servizi pubblici	

variazioni di quota e planivolumetriche

quote imposta e allineamenti	planimetria e allineamenti prefissati
variazione quota <input type="checkbox"/> <input type="checkbox"/> vedi planivolumetrico	variazione planimetrica <input type="checkbox"/> <input type="checkbox"/> vedi planivolumetrico
con colmo edificio n. <input type="text"/>	muratura perimetrale n. <input type="text"/>
con gronda edificio n. <input type="text"/>	con corpo di fabbrica n. <input type="text"/>
<input type="text"/>	<input type="text"/>

stato di conservazione

uso reale del suolo	porfido o pavè ad opus incertum
elementi da conservare	<input type="text"/>
<input checked="" type="checkbox"/> in buono stato	<input type="checkbox"/> assenza manutenzione
	<input type="checkbox"/> in stato di degrado

volumi

volumi inutilizzati	volumi da sostituzione	nuovi volumi
<input type="checkbox"/> recupero totale	sostituzione mc <input type="text"/>	nuove costruzioni mc <input type="text"/>
<input type="checkbox"/> piano terra mc <input type="text"/>	accessorio da sostituire	sovralti mc <input type="text"/>
<input type="checkbox"/> piano 1 mc <input type="text"/>	<input type="checkbox"/>	ampliamenti mc <input type="text"/>
<input type="checkbox"/> piano 2 mc <input type="text"/>		riconversioni mc <input type="text"/>
<input type="checkbox"/> piano 3 mc <input type="text"/>		totale mc <input type="text"/>
<input type="checkbox"/> sottotetto mc <input type="text"/>		
totale mc <input type="text"/>		

prescrizioni

Rilevazione dei Nuclei di Antica Formazione - Comune di Manerbio

SILVANO BUZZI & ASSOCIATI SRL - via Bellini, 7/9 25077 ROÈ VOLCIANO - (BS) - tel. 0365.58591 - e-mail: info@architettura-brescia.it - web: www.architettura-brescia.it

fabbricato esistente

CENTRO - isolato 8		43
4	edifici in contrasto con l'ambiente o di recente costruzione	4D5
D	edifici di completamento	
5	terziario - commerciale e direzionale	

variazioni di quota e planivolumetriche

quote imposta e allineamenti	planimetria e allineamenti prefissati
variazione quota <input type="checkbox"/> <input type="checkbox"/> vedi planivolumetrico con colmo edificio n. <input type="text"/> con gronda edificio n. <input type="text"/> <input type="text"/>	variazione planimetrica <input type="checkbox"/> <input type="checkbox"/> vedi planivolumetrico muratura perimetrale n. <input type="text"/> con corpo di fabbrica n. <input type="text"/> <input type="text"/>

stato di conservazione

uso reale del suolo	lastricato
elementi da conservare	<input checked="" type="checkbox"/> in buono stato <input type="checkbox"/> assenza manutenzione <input type="checkbox"/> in stato di degrado

volumi

volumi inutilizzati	volumi da sostituzione	nuovi volumi
<input type="checkbox"/> recupero totale <input type="checkbox"/> piano terra mc <input type="text"/> <input type="checkbox"/> piano 1 mc <input type="text"/> <input type="checkbox"/> piano 2 mc <input type="text"/> <input type="checkbox"/> piano 3 mc <input type="text"/> <input type="checkbox"/> sottotetto mc <input type="text"/> totale mc <input type="text"/>	sostituzione mc <input type="text"/> accessorio da sostituire <input type="checkbox"/>	nuove costruzioni mc <input type="text"/> sovralti mc <input type="text"/> ampliamenti mc <input type="text"/> riconversioni mc <input type="text"/> totale mc <input type="text"/>

prescrizioni

Rilevazione dei Nuclei di Antica Formazione - Comune di Manerbio

SILVANO BUZZI & ASSOCIATI SRL - via Bellini, 7/9 25077 ROÈ VOLCIANO - (BS) - tel. 0365.58591 - e-mail: info@architettura-brescia.it - web: www.architettura-brescia.it

fabbricato esistente

CENTRO - isolato 8		44
4	edifici in contrasto con l'ambiente o di recente costruzione	4D5
D	edifici di completamento	
5	terziario - commerciale e direzionale	

variazioni di quota e planivolumetriche

quote imposta e allineamenti	planimetria e allineamenti prefissati
variazione quota <input type="checkbox"/> <input type="checkbox"/> vedi planivolumetrico con colmo edificio n. <input type="text"/> con gronda edificio n. <input type="text"/> <input type="text"/>	variazione planimetrica <input type="checkbox"/> <input type="checkbox"/> vedi planivolumetrico muratura perimetrale n. <input type="text"/> con corpo di fabbrica n. <input type="text"/> <input type="text"/>

stato di conservazione

uso reale del suolo	lastricato
elementi da conservare	<input type="checkbox"/> in buono stato <input type="checkbox"/> assenza manutenzione <input type="checkbox"/> in stato di degrado

volumi

volumi inutilizzati	volumi da sostituzione	nuovi volumi
<input type="checkbox"/> recupero totale <input type="checkbox"/> piano terra mc <input type="text"/> <input type="checkbox"/> piano 1 mc <input type="text"/> <input type="checkbox"/> piano 2 mc <input type="text"/> <input type="checkbox"/> piano 3 mc <input type="text"/> <input type="checkbox"/> sottotetto mc <input type="text"/> totale mc <input type="text"/>	sostituzione mc <input type="text"/> accessorio da sostituire <input type="checkbox"/>	nuove costruzioni mc <input type="text"/> sovralti mc <input type="text"/> ampliamenti mc <input type="text"/> riconversioni mc <input type="text"/> totale mc <input type="text"/>

prescrizioni

Rilevazione dei Nuclei di Antica Formazione - Comune di Manerbio

SILVANO BUZZI & ASSOCIATI SRL - via Bellini, 7/9 25077 ROÈ VOLCIANO - (BS) - tel. 0365.58591 - e-mail: info@architettura-brescia.it - web: www.architettura-brescia.it

fabbricato esistente

CENTRO - isolato 8		45
4	edifici in contrasto con l'ambiente o di recente costruzione	4D6
D	edifici di completamento	
6	accessori alla residenza	

variazioni di quota e planivolumetriche

quote imposta e allineamenti	planimetria e allineamenti prefissati
variazione quota <input type="checkbox"/> <input type="checkbox"/> vedi planivolumetrico con colmo edificio n. <input type="text"/> con gronda edificio n. <input type="text"/> <input type="text"/>	variazione planimetrica <input type="checkbox"/> <input type="checkbox"/> vedi planivolumetrico muratura perimetrale n. <input type="text"/> con corpo di fabbrica n. <input type="text"/> <input type="text"/>

stato di conservazione

uso reale del suolo	cemento
elementi da conservare	<input checked="" type="checkbox"/> in buono stato <input type="checkbox"/> assenza manutenzione <input type="checkbox"/> in stato di degrado

volumi

volumi inutilizzati	volumi da sostituzione	nuovi volumi
<input type="checkbox"/> recupero totale <input type="checkbox"/> piano terra mc <input type="text"/> <input type="checkbox"/> piano 1 mc <input type="text"/> <input type="checkbox"/> piano 2 mc <input type="text"/> <input type="checkbox"/> piano 3 mc <input type="text"/> <input type="checkbox"/> sottotetto mc <input type="text"/> totale mc <input type="text"/>	sostituzione mc <input type="text"/> accessorio da sostituire <input type="checkbox"/>	nuove costruzioni mc <input type="text"/> sovralti mc <input type="text"/> ampliamenti mc <input type="text"/> riconversioni mc <input type="text"/> totale mc <input type="text"/>

prescrizioni

Si prescrive l'impiego di coppi in laterizio per il manto di copertura del fabbricato.

Rilevazione dei Nuclei di Antica Formazione - Comune di Manerbio

SILVANO BUZZI & ASSOCIATI SRL - via Bellini, 7/9 25077 ROÈ VOLCIANO - (BS) - tel. 0365.58591 - e-mail: info@architettura-brescia.it - web: www.architettura-brescia.it

fabbricato esistente

CENTRO - isolato 8		46
3	edifici di interesse ambientale già sottoposti a modificazioni	3D2
D	edifici di completamento	
2	residenza	

variazioni di quota e planivolumetriche

quote imposta e allineamenti	planimetria e allineamenti prefissati
variazione quota <input type="checkbox"/> <input type="checkbox"/> vedi planivolumetrico	variazione planimetrica <input type="checkbox"/> <input type="checkbox"/> vedi planivolumetrico
con colmo edificio n. <input type="text"/>	muratura perimetrale n. <input type="text"/>
con gronda edificio n. <input type="text"/>	con corpo di fabbrica n. <input type="text"/>
<input type="text"/>	<input type="text"/>

stato di conservazione

uso reale del suolo	mattonella o cotto
elementi da conservare	<input type="text"/>
<input checked="" type="checkbox"/> in buono stato	<input type="checkbox"/> assenza manutenzione
	<input type="checkbox"/> in stato di degrado

volumi

volumi inutilizzati	volumi da sostituzione	nuovi volumi
<input type="checkbox"/> recupero totale	sostituzione mc <input type="text"/>	nuove costruzioni mc <input type="text"/>
<input type="checkbox"/> piano terra mc <input type="text"/>	accessorio da sostituire	sovralti mc <input type="text"/>
<input type="checkbox"/> piano 1 mc <input type="text"/>	<input type="checkbox"/>	ampliamenti mc <input type="text"/>
<input type="checkbox"/> piano 2 mc <input type="text"/>		riconversioni mc <input type="text"/>
<input type="checkbox"/> piano 3 mc <input type="text"/>		totale mc <input type="text"/>
<input type="checkbox"/> sottotetto mc <input type="text"/>		
totale mc <input type="text"/>		

prescrizioni

Rilevazione dei Nuclei di Antica Formazione - Comune di Manerbio

SILVANO BUZZI & ASSOCIATI SRL - via Bellini, 7/9 25077 ROÈ VOLCIANO - (BS) - tel. 0365.58591 - e-mail: info@architettura-brescia.it - web: www.architettura-brescia.it

fabbricato esistente

CENTRO - isolato 8		47
3	edifici di interesse ambientale già sottoposti a modificazioni	3D2
D	edifici di completamento	
2	residenza	

variazioni di quota e planivolumetriche

quote imposta e allineamenti	planimetria e allineamenti prefissati
variazione quota <input type="checkbox"/> <input type="checkbox"/> vedi planivolumetrico con colmo edificio n. <input type="text"/> con gronda edificio n. <input type="text"/> <input type="text"/>	variazione planimetrica <input type="checkbox"/> <input type="checkbox"/> vedi planivolumetrico muratura perimetrale n. <input type="text"/> con corpo di fabbrica n. <input type="text"/> <input type="text"/>

stato di conservazione

uso reale del suolo	porfido o pavè ad opus incertum
elementi da conservare	<input checked="" type="checkbox"/> in buono stato <input type="checkbox"/> assenza manutenzione <input type="checkbox"/> in stato di degrado

volumi

volumi inutilizzati	volumi da sostituzione	nuovi volumi
<input type="checkbox"/> recupero totale <input type="checkbox"/> piano terra mc <input type="text"/> <input type="checkbox"/> piano 1 mc <input type="text"/> <input type="checkbox"/> piano 2 mc <input type="text"/> <input type="checkbox"/> piano 3 mc <input type="text"/> <input type="checkbox"/> sottotetto mc <input type="text"/> totale mc <input type="text"/>	sostituzione mc <input type="text"/> accessorio da sostituire <input type="checkbox"/>	nuove costruzioni mc <input type="text"/> sovralti mc <input type="text"/> ampliamenti mc <input type="text"/> riconversioni mc <input type="text"/> totale mc <input type="text"/>

prescrizioni

Rilevazione dei Nuclei di Antica Formazione - Comune di Manerbio

SILVANO BUZZI & ASSOCIATI SRL - via Bellini, 7/9 25077 ROÈ VOLCIANO - (BS) - tel. 0365.58591 - e-mail: info@architettura-brescia.it - web: www.architettura-brescia.it

fabbricato esistente

CENTRO - isolato 8		48
3	edifici di interesse ambientale già sottoposti a modificazioni	3D2
D	edifici di completamento	
2	residenza	

variazioni di quota e planivolumetriche

quote imposta e allineamenti	planimetria e allineamenti prefissati
variazione quota <input type="checkbox"/> <input type="checkbox"/> vedi planivolumetrico con colmo edificio n. <input type="text"/> con gronda edificio n. <input type="text"/> <input type="text"/>	variazione planimetrica <input type="checkbox"/> <input type="checkbox"/> vedi planivolumetrico muratura perimetrale n. <input type="text"/> con corpo di fabbrica n. <input type="text"/> <input type="text"/>

stato di conservazione

uso reale del suolo	cemento
elementi da conservare	
<input type="checkbox"/> in buono stato	<input checked="" type="checkbox"/> assenza manutenzione
	<input type="checkbox"/> in stato di degrado

volumi

volumi inutilizzati	volumi da sostituzione	nuovi volumi
<input type="checkbox"/> recupero totale <input type="checkbox"/> piano terra mc <input type="text"/> <input type="checkbox"/> piano 1 mc <input type="text"/> <input type="checkbox"/> piano 2 mc <input type="text"/> <input type="checkbox"/> piano 3 mc <input type="text"/> <input type="checkbox"/> sottotetto mc <input type="text"/> totale mc <input type="text"/>	sostituzione mc <input type="text"/> accessorio da sostituire <input type="checkbox"/>	nuove costruzioni mc <input type="text"/> sovralti mc <input type="text"/> ampliamenti mc <input type="text"/> riconversioni mc <input type="text"/> totale mc <input type="text"/>

prescrizioni

Si prescrive l'impiego di coppi in laterizio per il manto di copertura del fabbricato.

Rilevazione dei Nuclei di Antica Formazione - Comune di Manerbio

SILVANO BUZZI & ASSOCIATI SRL - via Bellini, 7/9 25077 ROÈ VOLCIANO - (BS) - tel. 0365.58591 - e-mail: info@architettura-brescia.it - web: www.architettura-brescia.it

fabbricato esistente

CENTRO - isolato 8		49
3	edifici di interesse ambientale già sottoposti a modificazioni	3D2
D	edifici di completamento	
2	residenza	

variazioni di quota e planivolumetriche

quote imposta e allineamenti	planimetria e allineamenti prefissati
variazione quota <input type="checkbox"/> <input type="checkbox"/> vedi planivolumetrico	variazione planimetrica <input type="checkbox"/> <input type="checkbox"/> vedi planivolumetrico
con colmo edificio n. <input type="text"/>	muratura perimetrale n. <input type="text"/>
con gronda edificio n. <input type="text"/>	con corpo di fabbrica n. <input type="text"/>
<input type="text"/>	<input type="text"/>

stato di conservazione

uso reale del suolo	cemento
elementi da conservare	<input type="text"/>
<input checked="" type="checkbox"/> in buono stato	<input type="checkbox"/> assenza manutenzione
	<input type="checkbox"/> in stato di degrado

volumi

volumi inutilizzati	volumi da sostituzione	nuovi volumi
<input type="checkbox"/> recupero totale	sostituzione mc <input type="text"/>	nuove costruzioni mc <input type="text"/>
<input type="checkbox"/> piano terra mc <input type="text"/>	accessorio da sostituire	sovralti mc <input type="text"/>
<input type="checkbox"/> piano 1 mc <input type="text"/>	<input type="checkbox"/>	ampliamenti mc <input type="text"/>
<input type="checkbox"/> piano 2 mc <input type="text"/>		riconversioni mc <input type="text"/>
<input type="checkbox"/> piano 3 mc <input type="text"/>		totale mc <input type="text"/>
<input type="checkbox"/> sottotetto mc <input type="text"/>		
totale mc <input type="text"/>		

prescrizioni

Rilevazione dei Nuclei di Antica Formazione - Comune di Manerbio

SILVANO BUZZI & ASSOCIATI SRL - via Bellini, 7/9 25077 ROÈ VOLCIANO - (BS) - tel. 0365.58591 - e-mail: info@architettura-brescia.it - web: www.architettura-brescia.it

fabbricato esistente

CENTRO - isolato 8		50
4	edifici in contrasto con l'ambiente o di recente costruzione	4D6
D	edifici di completamento	
6	accessori alla residenza	

variazioni di quota e planivolumetriche

quote imposta e allineamenti	planimetria e allineamenti prefissati
variazione quota <input type="checkbox"/> <input type="checkbox"/> vedi planivolumetrico	variazione planimetrica <input type="checkbox"/> <input type="checkbox"/> vedi planivolumetrico
con colmo edificio n. <input type="text"/>	muratura perimetrale n. <input type="text"/>
con gronda edificio n. <input type="text"/>	con corpo di fabbrica n. <input type="text"/>
<input type="text"/>	<input type="text"/>

stato di conservazione

uso reale del suolo	cemento	
elementi da conservare	<input type="text"/>	
<input type="checkbox"/> in buono stato	<input type="checkbox"/> assenza manutenzione	<input checked="" type="checkbox"/> in stato di degrado

volumi

volumi inutilizzati	volumi da sostituzione	nuovi volumi
<input type="checkbox"/> recupero totale	sostituzione mc <input type="text" value="22"/>	nuove costruzioni mc <input type="text"/>
<input type="checkbox"/> piano terra mc <input type="text"/>	accessorio da sostituire	sovralti mc <input type="text"/>
<input type="checkbox"/> piano 1 mc <input type="text"/>	<input checked="" type="checkbox"/> sostituzione con ricostruzione	ampliamenti mc <input type="text"/>
<input type="checkbox"/> piano 2 mc <input type="text"/>	sullo stesso sedime	riconversioni mc <input type="text"/>
<input type="checkbox"/> piano 3 mc <input type="text"/>		totale mc <input type="text"/>
<input type="checkbox"/> sottotetto mc <input type="text"/>		
totale mc <input type="text"/>		

prescrizioni

Rilevazione dei Nuclei di Antica Formazione - Comune di Manerbio

SILVANO BUZZI & ASSOCIATI SRL - via Bellini, 7/9 25077 ROÈ VOLCIANO - (BS) - tel. 0365.58591 - e-mail: info@architettura-brescia.it - web: www.architettura-brescia.it

fabbricato esistente

CENTRO - isolato 8		51
3	edifici di interesse ambientale già sottoposti a modificazioni	3D6
D	edifici di completamento	
6	accessori alla residenza	

variazioni di quota e planivolumetriche

quote imposta e allineamenti	planimetria e allineamenti prefissati
variazione quota <input type="checkbox"/> <input type="checkbox"/> vedi planivolumetrico	variazione planimetrica <input type="checkbox"/> <input type="checkbox"/> vedi planivolumetrico
con colmo edificio n. <input type="text"/>	muratura perimetrale n. <input type="text"/>
con gronda edificio n. <input type="text"/>	con corpo di fabbrica n. <input type="text"/>
<input type="text"/>	<input type="text"/>

stato di conservazione

uso reale del suolo	cemento
elementi da conservare	
<input checked="" type="checkbox"/> in buono stato	<input type="checkbox"/> assenza manutenzione
	<input type="checkbox"/> in stato di degrado

volumi

volumi inutilizzati	volumi da sostituzione	nuovi volumi
<input type="checkbox"/> recupero totale	sostituzione mc <input type="text"/>	nuove costruzioni mc <input type="text"/>
<input type="checkbox"/> piano terra mc <input type="text"/>		sovralti mc <input type="text"/>
<input type="checkbox"/> piano 1 mc <input type="text"/>	accessorio da sostituire	ampliamenti mc <input type="text"/>
<input type="checkbox"/> piano 2 mc <input type="text"/>	<input type="checkbox"/>	riconversioni mc <input type="text"/>
<input type="checkbox"/> piano 3 mc <input type="text"/>		totale mc <input type="text"/>
<input type="checkbox"/> sottotetto mc <input type="text"/>		
totale mc <input type="text"/>		

prescrizioni

Rilevazione dei Nuclei di Antica Formazione - Comune di Manerbio

SILVANO BUZZI & ASSOCIATI SRL - via Bellini, 7/9 25077 ROÈ VOLCIANO - (BS) - tel. 0365.58591 - e-mail: info@architettura-brescia.it - web: www.architettura-brescia.it

fabbricato esistente

CENTRO - isolato 8		52
3	edifici di interesse ambientale già sottoposti a modificazioni	3D2
D	edifici di completamento	
2	residenza	

variazioni di quota e planivolumetriche

quote imposta e allineamenti	planimetria e allineamenti prefissati
variazione quota <input type="checkbox"/> <input type="checkbox"/> vedi planivolumetrico	variazione planimetrica <input type="checkbox"/> <input type="checkbox"/> vedi planivolumetrico
con colmo edificio n. <input type="text"/>	muratura perimetrale n. <input type="text"/>
con gronda edificio n. <input type="text"/>	con corpo di fabbrica n. <input type="text"/>
<input type="text"/>	<input type="text"/>

stato di conservazione

uso reale del suolo	porfido o pavè ad opus incertum
elementi da conservare	<input type="text"/>
<input checked="" type="checkbox"/> in buono stato	<input type="checkbox"/> assenza manutenzione
	<input type="checkbox"/> in stato di degrado

volumi

volumi inutilizzati	volumi da sostituzione	nuovi volumi
<input type="checkbox"/> recupero totale	sostituzione mc <input type="text"/>	nuove costruzioni mc <input type="text"/>
<input type="checkbox"/> piano terra mc <input type="text"/>	accessorio da sostituire	sovralti mc <input type="text"/>
<input type="checkbox"/> piano 1 mc <input type="text"/>	<input type="checkbox"/>	ampliamenti mc <input type="text"/>
<input type="checkbox"/> piano 2 mc <input type="text"/>		riconversioni mc <input type="text"/>
<input type="checkbox"/> piano 3 mc <input type="text"/>		totale mc <input type="text"/>
<input type="checkbox"/> sottotetto mc <input type="text"/>		
totale mc <input type="text"/>		

prescrizioni

Rilevazione dei Nuclei di Antica Formazione - Comune di Manerbio

SILVANO BUZZI & ASSOCIATI SRL - via Bellini, 7/9 25077 ROÈ VOLCIANO - (BS) - tel. 0365.58591 - e-mail: info@architettura-brescia.it - web: www.architettura-brescia.it

fabbricato esistente

CENTRO - isolato 8		53
3	edifici di interesse ambientale già sottoposti a modificazioni	3B3
B	edifici a cortina	
3	primario - attività produttive agricole	

variazioni di quota e planivolumetriche

quote imposta e allineamenti	planimetria e allineamenti prefissati
variazione quota <input type="checkbox"/> <input type="checkbox"/> vedi planivolumetrico	variazione planimetrica <input type="checkbox"/> <input type="checkbox"/> vedi planivolumetrico
con colmo edificio n. <input type="text"/>	muratura perimetrale n. <input type="text"/>
con gronda edificio n. <input type="text"/>	con corpo di fabbrica n. <input type="text"/>
<input type="text"/>	<input type="text"/>

stato di conservazione

uso reale del suolo	giardino o aiuola
elementi da conservare	
<input type="checkbox"/> in buono stato	<input checked="" type="checkbox"/> assenza manutenzione
	<input type="checkbox"/> in stato di degrado

volumi

volumi inutilizzati	volumi da sostituzione	nuovi volumi
<input type="checkbox"/> recupero totale	sostituzione mc <input type="text"/>	nuove costruzioni mc <input type="text"/>
<input type="checkbox"/> piano terra mc <input type="text"/>	accessorio da sostituire	sovralti mc <input type="text"/>
<input type="checkbox"/> piano 1 mc <input type="text"/>	<input type="checkbox"/>	ampliamenti mc <input type="text"/>
<input type="checkbox"/> piano 2 mc <input type="text"/>		riconversioni mc <input type="text" value="392"/>
<input type="checkbox"/> piano 3 mc <input type="text"/>		totale mc <input type="text" value="392"/>
<input type="checkbox"/> sottotetto mc <input type="text"/>		
totale mc <input type="text"/>		

prescrizioni

Rilevazione dei Nuclei di Antica Formazione - Comune di Manerbio

SILVANO BUZZI & ASSOCIATI SRL - via Bellini, 7/9 25077 ROÈ VOLCIANO - (BS) - tel. 0365.58591 - e-mail: info@architettura-brescia.it - web: www.architettura-brescia.it

fabbricato esistente

CENTRO - isolato 8		54
3	edifici di interesse ambientale già sottoposti a modificazioni	3B6
B	edifici a cortina	
6	accessori alla residenza	

variazioni di quota e planivolumetriche

quote imposta e allineamenti	planimetria e allineamenti prefissati
variazione quota <input type="checkbox"/> <input type="checkbox"/> vedi planivolumetrico	variazione planimetrica <input type="checkbox"/> <input type="checkbox"/> vedi planivolumetrico
con colmo edificio n. <input type="text"/>	muratura perimetrale n. <input type="text"/>
con gronda edificio n. <input type="text"/>	con corpo di fabbrica n. <input type="text"/>
<input type="text"/>	<input type="text"/>

stato di conservazione

uso reale del suolo	asfalto
elementi da conservare	
<input checked="" type="checkbox"/> in buono stato	<input type="checkbox"/> assenza manutenzione
	<input type="checkbox"/> in stato di degrado

volumi

volumi inutilizzati	volumi da sostituzione	nuovi volumi
<input type="checkbox"/> recupero totale	sostituzione mc <input type="text"/>	nuove costruzioni mc <input type="text"/>
<input type="checkbox"/> piano terra mc <input type="text"/>		sovralti mc <input type="text"/>
<input type="checkbox"/> piano 1 mc <input type="text"/>	accessorio da sostituire	ampliamenti mc <input type="text"/>
<input type="checkbox"/> piano 2 mc <input type="text"/>	<input type="checkbox"/>	riconversioni mc <input type="text"/>
<input type="checkbox"/> piano 3 mc <input type="text"/>		totale mc <input type="text"/>
<input type="checkbox"/> sottotetto mc <input type="text"/>		
totale mc <input type="text"/>		

prescrizioni

Rilevazione dei Nuclei di Antica Formazione - Comune di Manerbio

SILVANO BUZZI & ASSOCIATI SRL - via Bellini, 7/9 25077 ROÈ VOLCIANO - (BS) - tel. 0365.58591 - e-mail: info@architettura-brescia.it - web: www.architettura-brescia.it

fabbricato esistente

CENTRO - isolato 8		55
3	edifici di interesse ambientale già sottoposti a modificazioni	3B6
B	edifici a cortina	
6	accessori alla residenza	

variazioni di quota e planivolumetriche

quote imposta e allineamenti	planimetria e allineamenti prefissati
variazione quota <input type="checkbox"/> <input type="checkbox"/> vedi planivolumetrico	variazione planimetrica <input type="checkbox"/> <input type="checkbox"/> vedi planivolumetrico
con colmo edificio n. <input type="text"/>	muratura perimetrale n. <input type="text"/>
con gronda edificio n. <input type="text"/>	con corpo di fabbrica n. <input type="text"/>
<input type="text"/>	<input type="text"/>

stato di conservazione

uso reale del suolo	asfalto
elementi da conservare	<input type="text"/>
<input checked="" type="checkbox"/> in buono stato	<input type="checkbox"/> assenza manutenzione
	<input type="checkbox"/> in stato di degrado

volumi

volumi inutilizzati	volumi da sostituzione	nuovi volumi
<input type="checkbox"/> recupero totale	sostituzione mc <input type="text"/>	nuove costruzioni mc <input type="text"/>
<input type="checkbox"/> piano terra mc <input type="text"/>	accessorio da sostituire	sovralti mc <input type="text"/>
<input type="checkbox"/> piano 1 mc <input type="text"/>	<input type="checkbox"/>	ampliamenti mc <input type="text"/>
<input type="checkbox"/> piano 2 mc <input type="text"/>		riconversioni mc <input type="text"/>
<input type="checkbox"/> piano 3 mc <input type="text"/>		totale mc <input type="text"/>
<input type="checkbox"/> sottotetto mc <input type="text"/>		
totale mc <input type="text"/>		

prescrizioni

Rilevazione dei Nuclei di Antica Formazione - Comune di Manerbio

SILVANO BUZZI & ASSOCIATI SRL - via Bellini, 7/9 25077 ROÈ VOLCIANO - (BS) - tel. 0365.58591 - e-mail: info@architettura-brescia.it - web: www.architettura-brescia.it

fabbricato esistente

CENTRO - isolato 8		56
3	edifici di interesse ambientale già sottoposti a modificazioni	3B2
B	edifici a cortina	
2	residenza	

variazioni di quota e planivolumetriche

quote imposta e allineamenti	planimetria e allineamenti prefissati
variazione quota <input type="checkbox"/> <input type="checkbox"/> vedi planivolumetrico	variazione planimetrica <input type="checkbox"/> <input type="checkbox"/> vedi planivolumetrico
con colmo edificio n. <input type="text"/>	muratura perimetrale n. <input type="text"/>
con gronda edificio n. <input type="text"/>	con corpo di fabbrica n. <input type="text"/>
<input type="text"/>	<input type="text"/>

stato di conservazione

uso reale del suolo	asfalto
elementi da conservare	<input type="text"/>
<input checked="" type="checkbox"/> in buono stato	<input type="checkbox"/> assenza manutenzione
	<input type="checkbox"/> in stato di degrado

volumi

volumi inutilizzati	volumi da sostituzione	nuovi volumi
<input type="checkbox"/> recupero totale	sostituzione mc <input type="text"/>	nuove costruzioni mc <input type="text"/>
<input type="checkbox"/> piano terra mc <input type="text"/>	accessorio da sostituire	sovralti mc <input type="text"/>
<input type="checkbox"/> piano 1 mc <input type="text"/>	<input type="checkbox"/>	ampliamenti mc <input type="text"/>
<input type="checkbox"/> piano 2 mc <input type="text"/>		riconversioni mc <input type="text"/>
<input type="checkbox"/> piano 3 mc <input type="text"/>		totale mc <input type="text"/>
<input type="checkbox"/> sottotetto mc <input type="text"/>		
totale mc <input type="text"/>		

prescrizioni

Rilevazione dei Nuclei di Antica Formazione - Comune di Manerbio

SILVANO BUZZI & ASSOCIATI SRL - via Bellini, 7/9 25077 ROÈ VOLCIANO - (BS) - tel. 0365.58591 - e-mail: info@architettura-brescia.it - web: www.architettura-brescia.it

fabbricato esistente

CENTRO - isolato 8		57
3	edifici di interesse ambientale già sottoposti a modificazioni	3D6
D	edifici di completamento	
6	accessori alla residenza	

variazioni di quota e planivolumetriche

quote imposta e allineamenti	planimetria e allineamenti prefissati
variazione quota <input type="checkbox"/> <input type="checkbox"/> vedi planivolumetrico	variazione planimetrica <input type="checkbox"/> <input type="checkbox"/> vedi planivolumetrico
con colmo edificio n. <input type="text"/>	muratura perimetrale n. <input type="text"/>
con gronda edificio n. <input type="text"/>	con corpo di fabbrica n. <input type="text"/>
<input type="text"/>	<input type="text"/>

stato di conservazione

uso reale del suolo	asfalto
elementi da conservare	<input type="text"/>
<input checked="" type="checkbox"/> in buono stato	<input type="checkbox"/> assenza manutenzione
	<input type="checkbox"/> in stato di degrado

volumi

volumi inutilizzati	volumi da sostituzione	nuovi volumi
<input type="checkbox"/> recupero totale	sostituzione mc <input type="text"/>	nuove costruzioni mc <input type="text"/>
<input type="checkbox"/> piano terra mc <input type="text"/>	accessorio da sostituire	sovralti mc <input type="text"/>
<input type="checkbox"/> piano 1 mc <input type="text"/>	<input type="checkbox"/>	ampliamenti mc <input type="text"/>
<input type="checkbox"/> piano 2 mc <input type="text"/>		riconversioni mc <input type="text"/>
<input type="checkbox"/> piano 3 mc <input type="text"/>		totale mc <input type="text"/>
<input type="checkbox"/> sottotetto mc <input type="text"/>		
totale mc <input type="text"/>		

prescrizioni

Rilevazione dei Nuclei di Antica Formazione - Comune di Manerbio

SILVANO BUZZI & ASSOCIATI SRL - via Bellini, 7/9 25077 ROÈ VOLCIANO - (BS) - tel. 0365.58591 - e-mail: info@architettura-brescia.it - web: www.architettura-brescia.it

fabbricato esistente

CENTRO - isolato 8		58
4	edifici in contrasto con l'ambiente o di recente costruzione	4D6
D	edifici di completamento	
6	accessori alla residenza	

variazioni di quota e planivolumetriche

quote imposta e allineamenti	planimetria e allineamenti prefissati
variazione quota <input type="checkbox"/> <input type="checkbox"/> vedi planivolumetrico con colmo edificio n. <input type="text"/> con gronda edificio n. <input type="text"/> <input type="text"/>	variazione planimetrica <input type="checkbox"/> <input type="checkbox"/> vedi planivolumetrico muratura perimetrale n. <input type="text"/> con corpo di fabbrica n. <input type="text"/> <input type="text"/>

stato di conservazione

uso reale del suolo	porfido o pavè ad opus incertum
elementi da conservare	<input checked="" type="checkbox"/> in buono stato <input type="checkbox"/> assenza manutenzione <input type="checkbox"/> in stato di degrado

volumi

volumi inutilizzati	volumi da sostituzione	nuovi volumi
<input type="checkbox"/> recupero totale <input type="checkbox"/> piano terra mc <input type="text"/> <input type="checkbox"/> piano 1 mc <input type="text"/> <input type="checkbox"/> piano 2 mc <input type="text"/> <input type="checkbox"/> piano 3 mc <input type="text"/> <input type="checkbox"/> sottotetto mc <input type="text"/> totale mc <input type="text"/>	sostituzione mc <input type="text"/> accessorio da sostituire <input type="checkbox"/>	nuove costruzioni mc <input type="text"/> sovralti mc <input type="text"/> ampliamenti mc <input type="text"/> riconversioni mc <input type="text"/> totale mc <input type="text"/>

prescrizioni

Rilevazione dei Nuclei di Antica Formazione - Comune di Manerbio

SILVANO BUZZI & ASSOCIATI SRL - via Bellini, 7/9 25077 ROÈ VOLCIANO - (BS) - tel. 0365.58591 - e-mail: info@architettura-brescia.it - web: www.architettura-brescia.it

fabbricato esistente

CENTRO - isolato 8		59
3	edifici di interesse ambientale già sottoposti a modificazioni	3D2
D	edifici di completamento	
2	residenza	

variazioni di quota e planivolumetriche

quote imposta e allineamenti	planimetria e allineamenti prefissati
variazione quota <input type="checkbox"/> <input type="checkbox"/> vedi planivolumetrico	variazione planimetrica <input type="checkbox"/> <input type="checkbox"/> vedi planivolumetrico
con colmo edificio n. <input type="text"/>	muratura perimetrale n. <input type="text"/>
con gronda edificio n. <input type="text"/>	con corpo di fabbrica n. <input type="text"/>
<input type="text"/>	<input type="text"/>

stato di conservazione

uso reale del suolo	porfido o pavè ad opus incertum
elementi da conservare	<input type="text"/>
<input checked="" type="checkbox"/> in buono stato	<input type="checkbox"/> assenza manutenzione
	<input type="checkbox"/> in stato di degrado

volumi

volumi inutilizzati	volumi da sostituzione	nuovi volumi
<input type="checkbox"/> recupero totale	sostituzione mc <input type="text"/>	nuove costruzioni mc <input type="text"/>
<input type="checkbox"/> piano terra mc <input type="text"/>	accessorio da sostituire	sovralti mc <input type="text"/>
<input type="checkbox"/> piano 1 mc <input type="text"/>	<input type="checkbox"/>	ampliamenti mc <input type="text"/>
<input type="checkbox"/> piano 2 mc <input type="text"/>		riconversioni mc <input type="text"/>
<input type="checkbox"/> piano 3 mc <input type="text"/>		totale mc <input type="text"/>
<input type="checkbox"/> sottotetto mc <input type="text"/>		
totale mc <input type="text"/>		

prescrizioni

Rilevazione dei Nuclei di Antica Formazione - Comune di Manerbio

SILVANO BUZZI & ASSOCIATI SRL - via Bellini, 7/9 25077 ROÈ VOLCIANO - (BS) - tel. 0365.58591 - e-mail: info@architettura-brescia.it - web: www.architettura-brescia.it

fabbricato esistente

CENTRO - isolato 8		60
3	edifici di interesse ambientale già sottoposti a modificazioni	3B2
B	edifici a cortina	
2	residenza	

variazioni di quota e planivolumetriche

quote imposta e allineamenti	planimetria e allineamenti prefissati
variazione quota <input checked="" type="checkbox"/> <input checked="" type="checkbox"/> vedi planivolumetrico	variazione planimetrica <input type="checkbox"/> <input type="checkbox"/> vedi planivolumetrico
con colmo edificio n. <input type="text" value="63"/>	muratura perimetrale n. <input type="text"/>
con gronda edificio n. <input type="text" value="63"/>	con corpo di fabbrica n. <input type="text"/>
<div></div>	<div></div>

stato di conservazione

uso reale del suolo	<input type="text" value="asfalto"/>
elementi da conservare	<input type="text"/>
<input checked="" type="checkbox"/> in buono stato	<input type="checkbox"/> assenza manutenzione
	<input type="checkbox"/> in stato di degrado

volumi

volumi inutilizzati	volumi da sostituzione	nuovi volumi
<input type="checkbox"/> recupero totale	sostituzione mc <input type="text"/>	nuove costruzioni mc <input type="text"/>
<input type="checkbox"/> piano terra mc <input type="text"/>	accessorio da sostituire	sovralti mc <input type="text"/>
<input type="checkbox"/> piano 1 mc <input type="text"/>	<input type="checkbox"/>	ampliamenti mc <input type="text"/>
<input type="checkbox"/> piano 2 mc <input type="text"/>		riconversioni mc <input type="text"/>
<input type="checkbox"/> piano 3 mc <input type="text"/>		totale mc <input type="text"/>
<input type="checkbox"/> sottotetto mc <input type="text"/>		
totale mc <input type="text"/>		

prescrizioni

Rilevazione dei Nuclei di Antica Formazione - Comune di Manerbio

SILVANO BUZZI & ASSOCIATI SRL - via Bellini, 7/9 25077 ROÈ VOLCIANO - (BS) - tel. 0365.58591 - e-mail: info@architettura-brescia.it - web: www.architettura-brescia.it

fabbricato esistente

CENTRO - isolato 8		61
3	edifici di interesse ambientale già sottoposti a modificazioni	3B2
B	edifici a cortina	
2	residenza	

variazioni di quota e planivolumetriche

quote imposta e allineamenti	planimetria e allineamenti prefissati
variazione quota <input checked="" type="checkbox"/> <input checked="" type="checkbox"/> vedi planivolumetrico	variazione planimetrica <input type="checkbox"/> <input type="checkbox"/> vedi planivolumetrico
con colmo edificio n. <input type="text" value="63"/>	muratura perimetrale n. <input type="text"/>
con gronda edificio n. <input type="text" value="63"/>	con corpo di fabbrica n. <input type="text"/>
<div></div>	<div></div>

stato di conservazione

uso reale del suolo	<input type="text" value="asfalto"/>
elementi da conservare	<input type="text"/>
<input checked="" type="checkbox"/> in buono stato	<input type="checkbox"/> assenza manutenzione
	<input type="checkbox"/> in stato di degrado

volumi

volumi inutilizzati	volumi da sostituzione	nuovi volumi
<input type="checkbox"/> recupero totale	sostituzione mc <input type="text"/>	nuove costruzioni mc <input type="text"/>
<input type="checkbox"/> piano terra mc <input type="text"/>	accessorio da sostituire	sovralti mc <input type="text"/>
<input type="checkbox"/> piano 1 mc <input type="text"/>	<input type="checkbox"/>	ampliamenti mc <input type="text"/>
<input type="checkbox"/> piano 2 mc <input type="text"/>		riconversioni mc <input type="text"/>
<input type="checkbox"/> piano 3 mc <input type="text"/>		totale mc <input type="text"/>
<input type="checkbox"/> sottotetto mc <input type="text"/>		
totale mc <input type="text"/>		

prescrizioni

Rilevazione dei Nuclei di Antica Formazione - Comune di Manerbio

SILVANO BUZZI & ASSOCIATI SRL - via Bellini, 7/9 25077 ROÈ VOLCIANO - (BS) - tel. 0365.58591 - e-mail: info@architettura-brescia.it - web: www.architettura-brescia.it

fabbricato esistente

CENTRO - isolato 8		62
3	edifici di interesse ambientale già sottoposti a modificazioni	3D2
D	edifici di completamento	
2	residenza	

variazioni di quota e planivolumetriche

quote imposta e allineamenti	planimetria e allineamenti prefissati
variazione quota <input type="checkbox"/> <input type="checkbox"/> vedi planivolumetrico	variazione planimetrica <input type="checkbox"/> <input type="checkbox"/> vedi planivolumetrico
con colmo edificio n. <input type="text"/>	muratura perimetrale n. <input type="text"/>
con gronda edificio n. <input type="text"/>	con corpo di fabbrica n. <input type="text"/>
<input type="text"/>	<input type="text"/>

stato di conservazione

uso reale del suolo	erbablock	
elementi da conservare	<input type="text"/>	
<input checked="" type="checkbox"/> in buono stato	<input type="checkbox"/> assenza manutenzione	<input type="checkbox"/> in stato di degrado

volumi

volumi inutilizzati	volumi da sostituzione	nuovi volumi
<input type="checkbox"/> recupero totale	sostituzione mc <input type="text"/>	nuove costruzioni mc <input type="text"/>
<input type="checkbox"/> piano terra mc <input type="text"/>	accessorio da sostituire	sovralti mc <input type="text"/>
<input type="checkbox"/> piano 1 mc <input type="text"/>	<input type="checkbox"/>	ampliamenti mc <input type="text"/>
<input type="checkbox"/> piano 2 mc <input type="text"/>		riconversioni mc <input type="text"/>
<input type="checkbox"/> piano 3 mc <input type="text"/>		totale mc <input type="text"/>
<input type="checkbox"/> sottotetto mc <input type="text"/>		
totale mc <input type="text"/>		

prescrizioni

Rilevazione dei Nuclei di Antica Formazione - Comune di Manerbio

SILVANO BUZZI & ASSOCIATI SRL - via Bellini, 7/9 25077 ROÈ VOLCIANO - (BS) - tel. 0365.58591 - e-mail: info@architettura-brescia.it - web: www.architettura-brescia.it

fabbricato esistente

CENTRO - isolato 8		63
3	edifici di interesse ambientale già sottoposti a modificazioni	3C5
C	edifici d'angolo	
5	terziario - commerciale e direzionale	

variazioni di quota e planivolumetriche

quote imposta e allineamenti	planimetria e allineamenti prefissati
variazione quota <input type="checkbox"/> <input type="checkbox"/> vedi planivolumetrico	variazione planimetrica <input type="checkbox"/> <input type="checkbox"/> vedi planivolumetrico
con colmo edificio n. <input type="text"/>	muratura perimetrale n. <input type="text"/>
con gronda edificio n. <input type="text"/>	con corpo di fabbrica n. <input type="text"/>
<input type="text"/>	<input type="text"/>

stato di conservazione

uso reale del suolo	porfido o pavè ad opus incertum
elementi da conservare	<input type="text"/>
<input checked="" type="checkbox"/> in buono stato	<input type="checkbox"/> assenza manutenzione
	<input type="checkbox"/> in stato di degrado

volumi

volumi inutilizzati	volumi da sostituzione	nuovi volumi
<input type="checkbox"/> recupero totale	sostituzione mc <input type="text"/>	nuove costruzioni mc <input type="text"/>
<input type="checkbox"/> piano terra mc <input type="text"/>	accessorio da sostituire	sovralti mc <input type="text"/>
<input type="checkbox"/> piano 1 mc <input type="text"/>	<input type="checkbox"/>	ampliamenti mc <input type="text"/>
<input type="checkbox"/> piano 2 mc <input type="text"/>		riconversioni mc <input type="text"/>
<input type="checkbox"/> piano 3 mc <input type="text"/>		totale mc <input type="text"/>
<input type="checkbox"/> sottotetto mc <input type="text"/>		
totale mc <input type="text"/>		

prescrizioni

Rilevazione dei Nuclei di Antica Formazione - Comune di Manerbio

SILVANO BUZZI & ASSOCIATI SRL - via Bellini, 7/9 25077 ROÈ VOLCIANO - (BS) - tel. 0365.58591 - e-mail: info@architettura-brescia.it - web: www.architettura-brescia.it

fabbricato esistente

CENTRO - isolato 8		64
3	edifici di interesse ambientale già sottoposti a modificazioni	3C2
C	edifici d'angolo	
2	residenza	

variazioni di quota e planivolumetriche

quote imposta e allineamenti	planimetria e allineamenti prefissati
variazione quota <input checked="" type="checkbox"/> <input checked="" type="checkbox"/> vedi planivolumetrico	variazione planimetrica <input type="checkbox"/> <input type="checkbox"/> vedi planivolumetrico
con colmo edificio n. <input type="text" value="70"/>	muratura perimetrale n. <input type="text"/>
con gronda edificio n. <input type="text" value="70"/>	con corpo di fabbrica n. <input type="text"/>
<div></div>	<div></div>

stato di conservazione

uso reale del suolo	asfalto
elementi da conservare	
<input checked="" type="checkbox"/> in buono stato	<input type="checkbox"/> assenza manutenzione
	<input type="checkbox"/> in stato di degrado

volumi

volumi inutilizzati	volumi da sostituzione	nuovi volumi
<input type="checkbox"/> recupero totale	sostituzione mc <input type="text"/>	nuove costruzioni mc <input type="text"/>
<input type="checkbox"/> piano terra mc <input type="text"/>	accessorio da sostituire	sovralti mc <input type="text"/>
<input type="checkbox"/> piano 1 mc <input type="text"/>	<input type="checkbox"/>	ampliamenti mc <input type="text"/>
<input type="checkbox"/> piano 2 mc <input type="text"/>		riconversioni mc <input type="text"/>
<input type="checkbox"/> piano 3 mc <input type="text"/>		totale mc <input type="text"/>
<input type="checkbox"/> sottotetto mc <input type="text"/>		
totale mc <input type="text"/>		

prescrizioni

Rilevazione dei Nuclei di Antica Formazione - Comune di Manerbio

SILVANO BUZZI & ASSOCIATI SRL - via Bellini, 7/9 25077 ROÈ VOLCIANO - (BS) - tel. 0365.58591 - e-mail: info@architettura-brescia.it - web: www.architettura-brescia.it

fabbricato esistente

CENTRO - isolato 8		65
3	edifici di interesse ambientale già sottoposti a modificazioni	3C2
C	edifici d'angolo	
2	residenza	

variazioni di quota e planivolumetriche

quote imposta e allineamenti	planimetria e allineamenti prefissati
variazione quota <input checked="" type="checkbox"/> <input checked="" type="checkbox"/> vedi planivolumetrico	variazione planimetrica <input type="checkbox"/> <input type="checkbox"/> vedi planivolumetrico
con colmo edificio n. <input type="text" value="69"/>	muratura perimetrale n. <input type="text"/>
con gronda edificio n. <input type="text" value="69"/>	con corpo di fabbrica n. <input type="text"/>
<div></div>	<div></div>

stato di conservazione

uso reale del suolo	asfalto
elementi da conservare	
<input checked="" type="checkbox"/> in buono stato	<input type="checkbox"/> assenza manutenzione
	<input type="checkbox"/> in stato di degrado

volumi

volumi inutilizzati	volumi da sostituzione	nuovi volumi
<input type="checkbox"/> recupero totale	sostituzione mc <input type="text"/>	nuove costruzioni mc <input type="text"/>
<input type="checkbox"/> piano terra mc <input type="text"/>	accessorio da sostituire	sovralti mc <input type="text" value="240"/>
<input type="checkbox"/> piano 1 mc <input type="text"/>	<input type="checkbox"/>	ampliamenti mc <input type="text"/>
<input type="checkbox"/> piano 2 mc <input type="text"/>		riconversioni mc <input type="text"/>
<input type="checkbox"/> piano 3 mc <input type="text"/>		totale mc <input type="text" value="240"/>
<input type="checkbox"/> sottotetto mc <input type="text"/>		
totale mc <input type="text"/>		

prescrizioni

Rilevazione dei Nuclei di Antica Formazione - Comune di Manerbio

SILVANO BUZZI & ASSOCIATI SRL - via Bellini, 7/9 25077 ROÈ VOLCIANO - (BS) - tel. 0365.58591 - e-mail: info@architettura-brescia.it - web: www.architettura-brescia.it

fabbricato esistente

CENTRO - isolato 8		66
3	edifici di interesse ambientale già sottoposti a modificazioni	3B2
B	edifici a cortina	
2	residenza	

variazioni di quota e planivolumetriche

quote imposta e allineamenti	planimetria e allineamenti prefissati
variazione quota <input checked="" type="checkbox"/> <input checked="" type="checkbox"/> vedi planivolumetrico	variazione planimetrica <input type="checkbox"/> <input type="checkbox"/> vedi planivolumetrico
con colmo edificio n. <input type="text" value="70"/>	muratura perimetrale n. <input type="text"/>
con gronda edificio n. <input type="text" value="70"/>	con corpo di fabbrica n. <input type="text"/>
<div></div>	<div></div>

stato di conservazione

uso reale del suolo	<input type="text" value="asfalto"/>	
elementi da conservare	<input type="text"/>	
<input checked="" type="checkbox"/> in buono stato	<input type="checkbox"/> assenza manutenzione	<input type="checkbox"/> in stato di degrado

volumi

volumi inutilizzati	volumi da sostituzione	nuovi volumi
<input type="checkbox"/> recupero totale	sostituzione mc <input type="text"/>	nuove costruzioni mc <input type="text"/>
<input type="checkbox"/> piano terra mc <input type="text"/>	accessorio da sostituire	sovralti mc <input type="text"/>
<input type="checkbox"/> piano 1 mc <input type="text"/>	<input type="checkbox"/>	ampliamenti mc <input type="text"/>
<input type="checkbox"/> piano 2 mc <input type="text"/>		riconversioni mc <input type="text"/>
<input type="checkbox"/> piano 3 mc <input type="text"/>		totale mc <input type="text"/>
<input type="checkbox"/> sottotetto mc <input type="text"/>		
totale mc <input type="text"/>		

prescrizioni

Rilevazione dei Nuclei di Antica Formazione - Comune di Manerbio

SILVANO BUZZI & ASSOCIATI SRL - via Bellini, 7/9 25077 ROÈ VOLCIANO - (BS) - tel. 0365.58591 - e-mail: info@architettura-brescia.it - web: www.architettura-brescia.it

fabbricato esistente

CENTRO - isolato 8		67
3	edifici di interesse ambientale già sottoposti a modificazioni	3B2
B	edifici a cortina	
2	residenza	

variazioni di quota e planivolumetriche

quote imposta e allineamenti	planimetria e allineamenti prefissati
variazione quota <input checked="" type="checkbox"/> <input checked="" type="checkbox"/> vedi planivolumetrico	variazione planimetrica <input type="checkbox"/> <input type="checkbox"/> vedi planivolumetrico
con colmo edificio n. <input type="text" value="70"/>	muratura perimetrale n. <input type="text"/>
con gronda edificio n. <input type="text" value="70"/>	con corpo di fabbrica n. <input type="text"/>
<div></div>	<div></div>

stato di conservazione

uso reale del suolo	<input type="text" value="asfalto"/>	
elementi da conservare	<input type="text"/>	
<input type="checkbox"/> in buono stato	<input checked="" type="checkbox"/> assenza manutenzione	<input type="checkbox"/> in stato di degrado

volumi

volumi inutilizzati	volumi da sostituzione	nuovi volumi
<input type="checkbox"/> recupero totale	sostituzione mc <input type="text"/>	nuove costruzioni mc <input type="text"/>
<input type="checkbox"/> piano terra mc <input type="text"/>	accessorio da sostituire	sovralti mc <input type="text"/>
<input type="checkbox"/> piano 1 mc <input type="text"/>	<input type="checkbox"/>	ampliamenti mc <input type="text"/>
<input type="checkbox"/> piano 2 mc <input type="text"/>		riconversioni mc <input type="text"/>
<input type="checkbox"/> piano 3 mc <input type="text"/>		totale mc <input type="text"/>
<input type="checkbox"/> sottotetto mc <input type="text"/>		
totale mc <input type="text"/>		

prescrizioni

Rilevazione dei Nuclei di Antica Formazione - Comune di Manerbio

SILVANO BUZZI & ASSOCIATI SRL - via Bellini, 7/9 25077 ROÈ VOLCIANO - (BS) - tel. 0365.58591 - e-mail: info@architettura-brescia.it - web: www.architettura-brescia.it

fabbricato esistente

CENTRO - isolato 8		68
3	edifici di interesse ambientale già sottoposti a modificazioni	3B2
B	edifici a cortina	
2	residenza	

variazioni di quota e planivolumetriche

quote imposta e allineamenti	planimetria e allineamenti prefissati
variazione quota <input checked="" type="checkbox"/> <input checked="" type="checkbox"/> vedi planivolumetrico con colmo edificio n. <input type="text" value="70"/> con gronda edificio n. <input type="text" value="70"/> <div></div>	variazione planimetrica <input type="checkbox"/> <input type="checkbox"/> vedi planivolumetrico muratura perimetrale n. <input type="text"/> con corpo di fabbrica n. <input type="text"/> <div></div>

stato di conservazione

uso reale del suolo	asfalto
elementi da conservare	
<input checked="" type="checkbox"/> in buono stato	<input type="checkbox"/> assenza manutenzione
	<input type="checkbox"/> in stato di degrado

volumi

volumi inutilizzati	volumi da sostituzione	nuovi volumi
<input type="checkbox"/> recupero totale <input type="checkbox"/> piano terra mc <input type="text"/> <input type="checkbox"/> piano 1 mc <input type="text"/> <input type="checkbox"/> piano 2 mc <input type="text"/> <input type="checkbox"/> piano 3 mc <input type="text"/> <input type="checkbox"/> sottotetto mc <input type="text"/> totale mc <input type="text"/>	sostituzione mc <input type="text"/> accessorio da sostituire <input type="checkbox"/>	nuove costruzioni mc <input type="text"/> sovralti mc <input type="text" value="95"/> ampliamenti mc <input type="text"/> riconversioni mc <input type="text"/> totale mc <input type="text" value="95"/>

prescrizioni

Rilevazione dei Nuclei di Antica Formazione - Comune di Manerbio

SILVANO BUZZI & ASSOCIATI SRL - via Bellini, 7/9 25077 ROÈ VOLCIANO - (BS) - tel. 0365.58591 - e-mail: info@architettura-brescia.it - web: www.architettura-brescia.it

fabbricato esistente

CENTRO - isolato 8		69
3	edifici di interesse ambientale già sottoposti a modificazioni	3B2
B	edifici a cortina	
2	residenza	

variazioni di quota e planivolumetriche

quote imposta e allineamenti	planimetria e allineamenti prefissati
variazione quota <input type="checkbox"/> <input type="checkbox"/> vedi planivolumetrico	variazione planimetrica <input type="checkbox"/> <input type="checkbox"/> vedi planivolumetrico
con colmo edificio n. <input type="text"/>	muratura perimetrale n. <input type="text"/>
con gronda edificio n. <input type="text"/>	con corpo di fabbrica n. <input type="text"/>
<input type="text"/>	<input type="text"/>

stato di conservazione

uso reale del suolo	asfalto
elementi da conservare	<input type="text"/>
<input checked="" type="checkbox"/> in buono stato	<input type="checkbox"/> assenza manutenzione
	<input type="checkbox"/> in stato di degrado

volumi

volumi inutilizzati	volumi da sostituzione	nuovi volumi
<input type="checkbox"/> recupero totale	sostituzione mc <input type="text"/>	nuove costruzioni mc <input type="text"/>
<input type="checkbox"/> piano terra mc <input type="text"/>	accessorio da sostituire	sovralti mc <input type="text"/>
<input type="checkbox"/> piano 1 mc <input type="text"/>	<input type="checkbox"/>	ampliamenti mc <input type="text"/>
<input type="checkbox"/> piano 2 mc <input type="text"/>		riconversioni mc <input type="text"/>
<input type="checkbox"/> piano 3 mc <input type="text"/>		totale mc <input type="text"/>
<input type="checkbox"/> sottotetto mc <input type="text"/>		
totale mc <input type="text"/>		

prescrizioni

Rilevazione dei Nuclei di Antica Formazione - Comune di Manerbio

SILVANO BUZZI & ASSOCIATI SRL - via Bellini, 7/9 25077 ROÈ VOLCIANO - (BS) - tel. 0365.58591 - e-mail: info@architettura-brescia.it - web: www.architettura-brescia.it

fabbricato esistente

CENTRO - isolato 8		70
3	edifici di interesse ambientale già sottoposti a modificazioni	3B2
B	edifici a cortina	
2	residenza	

variazioni di quota e planivolumetriche

quote imposta e allineamenti	planimetria e allineamenti prefissati
variazione quota <input type="checkbox"/> <input type="checkbox"/> vedi planivolumetrico	variazione planimetrica <input type="checkbox"/> <input type="checkbox"/> vedi planivolumetrico
con colmo edificio n. <input type="text"/>	muratura perimetrale n. <input type="text"/>
con gronda edificio n. <input type="text"/>	con corpo di fabbrica n. <input type="text"/>
<input type="text"/>	<input type="text"/>

stato di conservazione

uso reale del suolo	asfalto
elementi da conservare	<input type="text"/>
<input checked="" type="checkbox"/> in buono stato	<input type="checkbox"/> assenza manutenzione
	<input type="checkbox"/> in stato di degrado

volumi

volumi inutilizzati	volumi da sostituzione	nuovi volumi
<input type="checkbox"/> recupero totale	sostituzione mc <input type="text"/>	nuove costruzioni mc <input type="text"/>
<input type="checkbox"/> piano terra mc <input type="text"/>	accessorio da sostituire	sovralti mc <input type="text"/>
<input type="checkbox"/> piano 1 mc <input type="text"/>	<input type="checkbox"/>	ampliamenti mc <input type="text"/>
<input type="checkbox"/> piano 2 mc <input type="text"/>		riconversioni mc <input type="text"/>
<input type="checkbox"/> piano 3 mc <input type="text"/>		totale mc <input type="text"/>
<input type="checkbox"/> sottotetto mc <input type="text"/>		
totale mc <input type="text"/>		

prescrizioni

Rilevazione dei Nuclei di Antica Formazione - Comune di Manerbio

SILVANO BUZZI & ASSOCIATI SRL - via Bellini, 7/9 25077 ROÈ VOLCIANO - (BS) - tel. 0365.58591 - e-mail: info@architettura-brescia.it - web: www.architettura-brescia.it

fabbricato esistente

CENTRO - isolato 8		71
3	edifici di interesse ambientale già sottoposti a modificazioni	3B2
B	edifici a cortina	
2	residenza	

variazioni di quota e planivolumetriche

quote imposta e allineamenti	planimetria e allineamenti prefissati
variazione quota <input checked="" type="checkbox"/> <input checked="" type="checkbox"/> vedi planivolumetrico	variazione planimetrica <input type="checkbox"/> <input type="checkbox"/> vedi planivolumetrico
con colmo edificio n. <input type="text" value="69"/>	muratura perimetrale n. <input type="text"/>
con gronda edificio n. <input type="text" value="69"/>	con corpo di fabbrica n. <input type="text"/>
<div></div>	<div></div>

stato di conservazione

uso reale del suolo	<input type="text" value="asfalto"/>
elementi da conservare	<input type="text"/>
<input checked="" type="checkbox"/> in buono stato	<input type="checkbox"/> assenza manutenzione
	<input type="checkbox"/> in stato di degrado

volumi

volumi inutilizzati	volumi da sostituzione	nuovi volumi
<input type="checkbox"/> recupero totale	sostituzione mc <input type="text"/>	nuove costruzioni mc <input type="text"/>
<input type="checkbox"/> piano terra mc <input type="text"/>	accessorio da sostituire	sovralti mc <input type="text"/>
<input type="checkbox"/> piano 1 mc <input type="text"/>	<input type="checkbox"/>	ampliamenti mc <input type="text"/>
<input type="checkbox"/> piano 2 mc <input type="text"/>		riconversioni mc <input type="text"/>
<input type="checkbox"/> piano 3 mc <input type="text"/>		totale mc <input type="text"/>
<input type="checkbox"/> sottotetto mc <input type="text"/>		
totale mc <input type="text"/>		

prescrizioni

Rilevazione dei Nuclei di Antica Formazione - Comune di Manerbio

SILVANO BUZZI & ASSOCIATI SRL - via Bellini, 7/9 25077 ROÈ VOLCIANO - (BS) - tel. 0365.58591 - e-mail: info@architettura-brescia.it - web: www.architettura-brescia.it

fabbricato esistente

CENTRO - isolato 8		72
3	edifici di interesse ambientale già sottoposti a modificazioni	3B2
B	edifici a cortina	
2	residenza	

variazioni di quota e planivolumetriche

quote imposta e allineamenti	planimetria e allineamenti prefissati
variazione quota <input checked="" type="checkbox"/> <input checked="" type="checkbox"/> vedi planivolumetrico	variazione planimetrica <input type="checkbox"/> <input type="checkbox"/> vedi planivolumetrico
con colmo edificio n. <input type="text"/>	muratura perimetrale n. <input type="text"/>
con gronda edificio n. <input type="text" value="70,69"/>	con corpo di fabbrica n. <input type="text"/>
<input type="text"/>	<input type="text"/>

stato di conservazione

uso reale del suolo	asfalto
elementi da conservare	<input type="text"/>
<input checked="" type="checkbox"/> in buono stato	<input type="checkbox"/> assenza manutenzione
	<input type="checkbox"/> in stato di degrado

volumi

volumi inutilizzati	volumi da sostituzione	nuovi volumi
<input type="checkbox"/> recupero totale	sostituzione mc <input type="text"/>	nuove costruzioni mc <input type="text"/>
<input type="checkbox"/> piano terra mc <input type="text"/>	accessorio da sostituire	sovralti mc <input type="text"/>
<input type="checkbox"/> piano 1 mc <input type="text"/>	<input type="checkbox"/>	ampliamenti mc <input type="text"/>
<input type="checkbox"/> piano 2 mc <input type="text"/>		riconversioni mc <input type="text"/>
<input type="checkbox"/> piano 3 mc <input type="text"/>		totale mc <input type="text"/>
<input type="checkbox"/> sottotetto mc <input type="text"/>		
totale mc <input type="text"/>		

prescrizioni

Rilevazione dei Nuclei di Antica Formazione - Comune di Manerbio

SILVANO BUZZI & ASSOCIATI SRL - via Bellini, 7/9 25077 ROÈ VOLCIANO - (BS) - tel. 0365.58591 - e-mail: info@architettura-brescia.it - web: www.architettura-brescia.it

fabbricato esistente

CENTRO - isolato 8		73
3	edifici di interesse ambientale già sottoposti a modificazioni	3B2
B	edifici a cortina	
2	residenza	

variazioni di quota e planivolumetriche

quote imposta e allineamenti	planimetria e allineamenti prefissati
variazione quota <input checked="" type="checkbox"/> <input checked="" type="checkbox"/> vedi planivolumetrico con colmo edificio n. <input type="text" value="69"/> con gronda edificio n. <input type="text" value="69"/> <div></div>	variazione planimetrica <input type="checkbox"/> <input type="checkbox"/> vedi planivolumetrico muratura perimetrale n. <input type="text"/> con corpo di fabbrica n. <input type="text"/> <div></div>

stato di conservazione

uso reale del suolo	porfido o pavè ad opus incertum
elementi da conservare	
<input checked="" type="checkbox"/> in buono stato	<input type="checkbox"/> assenza manutenzione
	<input type="checkbox"/> in stato di degrado

volumi

volumi inutilizzati	volumi da sostituzione	nuovi volumi
<input type="checkbox"/> recupero totale <input type="checkbox"/> piano terra mc <input type="text"/> <input type="checkbox"/> piano 1 mc <input type="text"/> <input type="checkbox"/> piano 2 mc <input type="text"/> <input type="checkbox"/> piano 3 mc <input type="text"/> <input type="checkbox"/> sottotetto mc <input type="text"/> totale mc <input type="text"/>	sostituzione mc <input type="text"/> <div></div>	nuove costruzioni mc <input type="text"/> sovralti mc <input type="text" value="128"/> ampliamenti mc <input type="text"/> riconversioni mc <input type="text"/> totale mc <input type="text" value="128"/>
	accessorio da sostituire <input type="checkbox"/> <div></div>	

prescrizioni

Rilevazione dei Nuclei di Antica Formazione - Comune di Manerbio

SILVANO BUZZI & ASSOCIATI SRL - via Bellini, 7/9 25077 ROÈ VOLCIANO - (BS) - tel. 0365.58591 - e-mail: info@architettura-brescia.it - web: www.architettura-brescia.it

fabbricato esistente

CENTRO - isolato 8		74
3	edifici di interesse ambientale già sottoposti a modificazioni	3B2
B	edifici a cortina	
2	residenza	

variazioni di quota e planivolumetriche

quote imposta e allineamenti	planimetria e allineamenti prefissati
variazione quota <input type="checkbox"/> <input type="checkbox"/> vedi planivolumetrico	variazione planimetrica <input type="checkbox"/> <input type="checkbox"/> vedi planivolumetrico
con colmo edificio n. <input type="text"/>	muratura perimetrale n. <input type="text"/>
con gronda edificio n. <input type="text"/>	con corpo di fabbrica n. <input type="text"/>
<input type="text"/>	<input type="text"/>

stato di conservazione

uso reale del suolo	asfalto
elementi da conservare	<input type="text"/>
<input checked="" type="checkbox"/> in buono stato	<input type="checkbox"/> assenza manutenzione
	<input type="checkbox"/> in stato di degrado

volumi

volumi inutilizzati	volumi da sostituzione	nuovi volumi
<input type="checkbox"/> recupero totale	sostituzione mc <input type="text"/>	nuove costruzioni mc <input type="text"/>
<input type="checkbox"/> piano terra mc <input type="text"/>	accessorio da sostituire	sovralti mc <input type="text"/>
<input type="checkbox"/> piano 1 mc <input type="text"/>	<input type="checkbox"/>	ampliamenti mc <input type="text"/>
<input type="checkbox"/> piano 2 mc <input type="text"/>		riconversioni mc <input type="text"/>
<input type="checkbox"/> piano 3 mc <input type="text"/>		totale mc <input type="text"/>
<input type="checkbox"/> sottotetto mc <input type="text"/>		
totale mc <input type="text"/>		

prescrizioni

Rilevazione dei Nuclei di Antica Formazione - Comune di Manerbio

SILVANO BUZZI & ASSOCIATI SRL - via Bellini, 7/9 25077 ROÈ VOLCIANO - (BS) - tel. 0365.58591 - e-mail: info@architettura-brescia.it - web: www.architettura-brescia.it

fabbricato esistente

CENTRO - isolato 8		75
4	edifici in contrasto con l'ambiente o di recente costruzione	4D6
D	edifici di completamento	
6	accessori alla residenza	

variazioni di quota e planivolumetriche

quote imposta e allineamenti	planimetria e allineamenti prefissati
variazione quota <input type="checkbox"/> <input type="checkbox"/> vedi planivolumetrico	variazione planimetrica <input type="checkbox"/> <input type="checkbox"/> vedi planivolumetrico
con colmo edificio n. <input type="text"/>	muratura perimetrale n. <input type="text"/>
con gronda edificio n. <input type="text"/>	con corpo di fabbrica n. <input type="text"/>
<input type="text"/>	<input type="text"/>

stato di conservazione

uso reale del suolo	cemento	
elementi da conservare	<input type="text"/>	
<input type="checkbox"/> in buono stato	<input type="checkbox"/> assenza manutenzione	<input checked="" type="checkbox"/> in stato di degrado

volumi

volumi inutilizzati	volumi da sostituzione	nuovi volumi
<input type="checkbox"/> recupero totale	sostituzione mc <input type="text" value="15"/>	nuove costruzioni mc <input type="text"/>
<input type="checkbox"/> piano terra mc <input type="text"/>	accessorio da sostituire	sovralti mc <input type="text"/>
<input type="checkbox"/> piano 1 mc <input type="text"/>	<input checked="" type="checkbox"/> sostituzione con ricostruzione	ampliamenti mc <input type="text"/>
<input type="checkbox"/> piano 2 mc <input type="text"/>	sullo stesso sedime	ricconversioni mc <input type="text"/>
<input type="checkbox"/> piano 3 mc <input type="text"/>		totale mc <input type="text"/>
<input type="checkbox"/> sottotetto mc <input type="text"/>		
totale mc <input type="text"/>		

prescrizioni

Rilevazione dei Nuclei di Antica Formazione - Comune di Manerbio

SILVANO BUZZI & ASSOCIATI SRL - via Bellini, 7/9 25077 ROÈ VOLCIANO - (BS) - tel. 0365.58591 - e-mail: info@architettura-brescia.it - web: www.architettura-brescia.it

fabbricato esistente

CENTRO - isolato 8		76
4	edifici in contrasto con l'ambiente o di recente costruzione	4D6
D	edifici di completamento	
6	accessori alla residenza	

variazioni di quota e planivolumetriche

quote imposta e allineamenti	planimetria e allineamenti prefissati
variazione quota <input type="checkbox"/> <input type="checkbox"/> vedi planivolumetrico con colmo edificio n. <input type="text"/> con gronda edificio n. <input type="text"/> <input type="text"/>	variazione planimetrica <input type="checkbox"/> <input type="checkbox"/> vedi planivolumetrico muratura perimetrale n. <input type="text"/> con corpo di fabbrica n. <input type="text"/> <input type="text"/>

stato di conservazione

uso reale del suolo	cemento
elementi da conservare	<input type="checkbox"/> in buono stato <input checked="" type="checkbox"/> assenza manutenzione <input type="checkbox"/> in stato di degrado

volumi

volumi inutilizzati	volumi da sostituzione	nuovi volumi
<input type="checkbox"/> recupero totale <input type="checkbox"/> piano terra mc <input type="text"/> <input type="checkbox"/> piano 1 mc <input type="text"/> <input type="checkbox"/> piano 2 mc <input type="text"/> <input type="checkbox"/> piano 3 mc <input type="text"/> <input type="checkbox"/> sottotetto mc <input type="text"/> totale mc <input type="text"/>	sostituzione mc <input type="text"/> accessorio da sostituire <input type="checkbox"/>	nuove costruzioni mc <input type="text"/> sovralti mc <input type="text"/> ampliamenti mc <input type="text"/> riconversioni mc <input type="text"/> totale mc <input type="text"/>

prescrizioni

Rilevazione dei Nuclei di Antica Formazione - Comune di Manerbio

SILVANO BUZZI & ASSOCIATI SRL - via Bellini, 7/9 25077 ROÈ VOLCIANO - (BS) - tel. 0365.58591 - e-mail: info@architettura-brescia.it - web: www.architettura-brescia.it

fabbricato esistente

CENTRO - isolato 8		77
3	edifici di interesse ambientale già sottoposti a modificazioni	3C5
C	edifici d'angolo	
5	terziario - commerciale e direzionale	

variazioni di quota e planivolumetriche

quote imposta e allineamenti	planimetria e allineamenti prefissati
variazione quota <input checked="" type="checkbox"/> <input checked="" type="checkbox"/> vedi planivolumetrico	variazione planimetrica <input type="checkbox"/> <input type="checkbox"/> vedi planivolumetrico
con colmo edificio n. <input type="text" value="69"/>	muratura perimetrale n. <input type="text"/>
con gronda edificio n. <input type="text" value="69"/>	con corpo di fabbrica n. <input type="text"/>
<div></div>	<div></div>

stato di conservazione

uso reale del suolo	asfalto
elementi da conservare	
<input checked="" type="checkbox"/> in buono stato	<input type="checkbox"/> assenza manutenzione
	<input type="checkbox"/> in stato di degrado

volumi

volumi inutilizzati	volumi da sostituzione	nuovi volumi
<input type="checkbox"/> recupero totale	sostituzione mc <input type="text"/>	nuove costruzioni mc <input type="text"/>
<input type="checkbox"/> piano terra mc <input type="text"/>	accessorio da sostituire	sovralti mc <input type="text"/>
<input type="checkbox"/> piano 1 mc <input type="text"/>	<input type="checkbox"/>	ampliamenti mc <input type="text"/>
<input type="checkbox"/> piano 2 mc <input type="text"/>		riconversioni mc <input type="text"/>
<input type="checkbox"/> piano 3 mc <input type="text"/>		totale mc <input type="text"/>
<input type="checkbox"/> sottotetto mc <input type="text"/>		
totale mc <input type="text"/>		

prescrizioni

Rilevazione dei Nuclei di Antica Formazione - Comune di Manerbio

SILVANO BUZZI & ASSOCIATI SRL - via Bellini, 7/9 25077 ROÈ VOLCIANO - (BS) - tel. 0365.58591 - e-mail: info@architettura-brescia.it - web: www.architettura-brescia.it

fabbricato esistente

CENTRO - isolato 8		78
3	edifici di interesse ambientale già sottoposti a modificazioni	3C5
C	edifici d'angolo	
5	terziario - commerciale e direzionale	

variazioni di quota e planivolumetriche

quote imposta e allineamenti	planimetria e allineamenti prefissati
variazione quota <input type="checkbox"/> <input type="checkbox"/> vedi planivolumetrico	variazione planimetrica <input type="checkbox"/> <input type="checkbox"/> vedi planivolumetrico
con colmo edificio n. <input type="text"/>	muratura perimetrale n. <input type="text"/>
con gronda edificio n. <input type="text"/>	con corpo di fabbrica n. <input type="text"/>
<input type="text"/>	<input type="text"/>

stato di conservazione

uso reale del suolo	asfalto
elementi da conservare	<input type="text"/>
<input checked="" type="checkbox"/> in buono stato	<input type="checkbox"/> assenza manutenzione
	<input type="checkbox"/> in stato di degrado

volumi

volumi inutilizzati	volumi da sostituzione	nuovi volumi
<input type="checkbox"/> recupero totale	sostituzione mc <input type="text"/>	nuove costruzioni mc <input type="text"/>
<input type="checkbox"/> piano terra mc <input type="text"/>	accessorio da sostituire	sovralti mc <input type="text"/>
<input type="checkbox"/> piano 1 mc <input type="text"/>	<input type="checkbox"/>	ampliamenti mc <input type="text"/>
<input type="checkbox"/> piano 2 mc <input type="text"/>		riconversioni mc <input type="text"/>
<input type="checkbox"/> piano 3 mc <input type="text"/>		totale mc <input type="text"/>
<input type="checkbox"/> sottotetto mc <input type="text"/>		
totale mc <input type="text"/>		

prescrizioni

Rilevazione dei Nuclei di Antica Formazione - Comune di Manerbio

SILVANO BUZZI & ASSOCIATI SRL - via Bellini, 7/9 25077 ROÈ VOLCIANO - (BS) - tel. 0365.58591 - e-mail: info@architettura-brescia.it - web: www.architettura-brescia.it

fabbricato esistente

CENTRO - isolato 8		79
3	edifici di interesse ambientale già sottoposti a modificazioni	3C2
C	edifici d'angolo	
2	residenza	

variazioni di quota e planivolumetriche

quote imposta e allineamenti	planimetria e allineamenti prefissati
variazione quota <input type="checkbox"/> <input type="checkbox"/> vedi planivolumetrico	variazione planimetrica <input type="checkbox"/> <input type="checkbox"/> vedi planivolumetrico
con colmo edificio n. <input type="text"/>	muratura perimetrale n. <input type="text"/>
con gronda edificio n. <input type="text"/>	con corpo di fabbrica n. <input type="text"/>
<input type="text"/>	<input type="text"/>

stato di conservazione

uso reale del suolo	cemento	
elementi da conservare	tessitura muraria, portico e loggia	
<input type="checkbox"/> in buono stato	<input checked="" type="checkbox"/> assenza manutenzione	<input type="checkbox"/> in stato di degrado

volumi

volumi inutilizzati	volumi da sostituzione	nuovi volumi
<input checked="" type="checkbox"/> recupero totale	sostituzione mc <input type="text"/>	nuove costruzioni mc <input type="text"/>
<input checked="" type="checkbox"/> piano terra mc <input type="text" value="867"/>	accessorio da sostituire	sovralti mc <input type="text"/>
<input checked="" type="checkbox"/> piano 1 mc <input type="text" value="867"/>	<input type="checkbox"/>	ampliamenti mc <input type="text"/>
<input type="checkbox"/> piano 2 mc <input type="text"/>		riconversioni mc <input type="text"/>
<input type="checkbox"/> piano 3 mc <input type="text"/>		totale mc <input type="text"/>
<input checked="" type="checkbox"/> sottotetto mc <input type="text" value="780"/>		
totale mc <input type="text" value="2.514"/>		

prescrizioni

Rilevazione dei Nuclei di Antica Formazione - Comune di Manerbio

SILVANO BUZZI & ASSOCIATI SRL - via Bellini, 7/9 25077 ROÈ VOLCIANO - (BS) - tel. 0365.58591 - e-mail: info@architettura-brescia.it - web: www.architettura-brescia.it

fabbricato esistente

CENTRO - isolato 8		80
4	edifici in contrasto con l'ambiente o di recente costruzione	4D6
D	edifici di completamento	
6	accessori alla residenza	

variazioni di quota e planivolumetriche

quote imposta e allineamenti	planimetria e allineamenti prefissati
variazione quota <input type="checkbox"/> <input type="checkbox"/> vedi planivolumetrico	variazione planimetrica <input type="checkbox"/> <input type="checkbox"/> vedi planivolumetrico
con colmo edificio n. <input type="text"/>	muratura perimetrale n. <input type="text"/>
con gronda edificio n. <input type="text"/>	con corpo di fabbrica n. <input type="text"/>
<input type="text"/>	<input type="text"/>

stato di conservazione

uso reale del suolo	terra battuta
elementi da conservare	
<input checked="" type="checkbox"/> in buono stato	<input type="checkbox"/> assenza manutenzione
	<input type="checkbox"/> in stato di degrado

volumi

volumi inutilizzati	volumi da sostituzione	nuovi volumi
<input type="checkbox"/> recupero totale	sostituzione mc <input type="text"/>	nuove costruzioni mc <input type="text"/>
<input type="checkbox"/> piano terra mc <input type="text"/>		sovralti mc <input type="text"/>
<input type="checkbox"/> piano 1 mc <input type="text"/>	accessorio da sostituire	ampliamenti mc <input type="text"/>
<input type="checkbox"/> piano 2 mc <input type="text"/>	<input type="checkbox"/>	riconversioni mc <input type="text"/>
<input type="checkbox"/> piano 3 mc <input type="text"/>		totale mc <input type="text"/>
<input type="checkbox"/> sottotetto mc <input type="text"/>		
totale mc <input type="text"/>		

prescrizioni

Rilevazione dei Nuclei di Antica Formazione - Comune di Manerbio

SILVANO BUZZI & ASSOCIATI SRL - via Bellini, 7/9 25077 ROÈ VOLCIANO - (BS) - tel. 0365.58591 - e-mail: info@architettura-brescia.it - web: www.architettura-brescia.it

fabbricato esistente

CENTRO - isolato 8		81
2	edifici di interesse ambientale senza particolari emergenze	2D3
D	edifici di completamento	
3	primario - attività produttive agricole	

Obbligo di Piano di Recupero (salvo diverse prescrizioni)

variazioni di quota e planivolumetriche

quote imposta e allineamenti	planimetria e allineamenti prefissati
variazione quota <input type="checkbox"/> <input type="checkbox"/> vedi planivolumetrico con colmo edificio n. <input type="text"/> con gronda edificio n. <input type="text"/> <input type="text"/>	variazione planimetrica <input type="checkbox"/> <input type="checkbox"/> vedi planivolumetrico muratura perimetrale n. <input type="text"/> con corpo di fabbrica n. <input type="text"/> <input type="text"/>

stato di conservazione

uso reale del suolo	cemento				
elementi da conservare	portico e loggia				
<input type="checkbox"/>	<i>in buono stato</i>	<input type="checkbox"/>	<i>assenza manutenzione</i>	<input checked="" type="checkbox"/>	<i>in stato di degrado</i>

volumi

volumi inutilizzati	volumi da sostituzione	nuovi volumi
<input type="checkbox"/> recupero totale <input type="checkbox"/> piano terra mc <input type="text"/> <input type="checkbox"/> piano 1 mc <input type="text"/> <input type="checkbox"/> piano 2 mc <input type="text"/> <input type="checkbox"/> piano 3 mc <input type="text"/> <input type="checkbox"/> sottotetto mc <input type="text"/> totale mc <input type="text"/>	sostituzione mc <input type="text"/> accessorio da sostituire <input type="checkbox"/>	nuove costruzioni mc <input type="text"/> sovralti mc <input type="text"/> ampliamenti mc <input type="text"/> riconversioni mc <input type="text" value="835"/> totale mc <input type="text" value="835"/>

prescrizioni

All'interno del Piano di Recupero evidenziato nella tavola planivolumetrica di riferimento è consentita la maggiorazione delle volumetrie esistenti alla data di adozione del presente documento per un massimo di 720,00 mc. Le nuove volumetrie, nel rispetto delle Norme Tecniche di Attuazione del piano potranno essere utilizzate per ampliamenti altimetrici o planimetrici, ovvero per la costruzione di edifici autonomi. In fase attuativa la volumetria del presente edificio dovrà essere conteggiata nel rispetto del sedime e dell'altezza antecedente il crollo avvenuto in data 27 gennaio 2009.

Rilevazione dei Nuclei di Antica Formazione - Comune di Manerbio

SILVANO BUZZI & ASSOCIATI SRL - via Bellini, 7/9 25077 ROÈ VOLCIANO - (BS) - tel. 0365.58591 - e-mail: info@architettura-brescia.it - web: www.architettura-brescia.it

fabbricato esistente

CENTRO - isolato 8		82
4	edifici in contrasto con l'ambiente o di recente costruzione	4D6
D	edifici di completamento	
6	accessori alla residenza	

variazioni di quota e planivolumetriche

quote imposta e allineamenti	planimetria e allineamenti prefissati
variazione quota <input type="checkbox"/> <input type="checkbox"/> vedi planivolumetrico con colmo edificio n. <input type="text"/> con gronda edificio n. <input type="text"/> <input type="text"/>	variazione planimetrica <input type="checkbox"/> <input type="checkbox"/> vedi planivolumetrico muratura perimetrale n. <input type="text"/> con corpo di fabbrica n. <input type="text"/> <input type="text"/>

stato di conservazione

uso reale del suolo	terra battuta
elementi da conservare	
<input checked="" type="checkbox"/> in buono stato <input type="checkbox"/> assenza manutenzione <input type="checkbox"/> in stato di degrado	

volumi

volumi inutilizzati	volumi da sostituzione	nuovi volumi
<input type="checkbox"/> recupero totale <input type="checkbox"/> piano terra mc <input type="text"/> <input type="checkbox"/> piano 1 mc <input type="text"/> <input type="checkbox"/> piano 2 mc <input type="text"/> <input type="checkbox"/> piano 3 mc <input type="text"/> <input type="checkbox"/> sottotetto mc <input type="text"/> totale mc <input type="text"/>	sostituzione mc <input type="text"/> accessorio da sostituire <input type="checkbox"/>	nuove costruzioni mc <input type="text"/> sovralti mc <input type="text"/> ampliamenti mc <input type="text"/> riconversioni mc <input type="text"/> totale mc <input type="text"/>

prescrizioni

Rilevazione dei Nuclei di Antica Formazione - Comune di Manerbio

SILVANO BUZZI & ASSOCIATI SRL - via Bellini, 7/9 25077 ROÈ VOLCIANO - (BS) - tel. 0365.58591 - e-mail: info@architettura-brescia.it - web: www.architettura-brescia.it

fabbricato esistente

CENTRO - isolato 8		83
4	edifici in contrasto con l'ambiente o di recente costruzione	4D6
D	edifici di completamento	
6	accessori alla residenza	

variazioni di quota e planivolumetriche

quote imposta e allineamenti	planimetria e allineamenti prefissati
variazione quota <input type="checkbox"/> <input type="checkbox"/> vedi planivolumetrico	variazione planimetrica <input type="checkbox"/> <input type="checkbox"/> vedi planivolumetrico
con colmo edificio n. <input type="text"/>	muratura perimetrale n. <input type="text"/>
con gronda edificio n. <input type="text"/>	con corpo di fabbrica n. <input type="text"/>
<input type="text"/>	<input type="text"/>

stato di conservazione

uso reale del suolo	cemento	
elementi da conservare	<input type="text"/>	
<input type="checkbox"/> in buono stato	<input type="checkbox"/> assenza manutenzione	<input checked="" type="checkbox"/> in stato di degrado

volumi

volumi inutilizzati	volumi da sostituzione	nuovi volumi
<input type="checkbox"/> recupero totale	sostituzione mc <input type="text" value="28"/>	nuove costruzioni mc <input type="text"/>
<input type="checkbox"/> piano terra mc <input type="text"/>	accessorio da sostituire	sovralti mc <input type="text"/>
<input type="checkbox"/> piano 1 mc <input type="text"/>	<input checked="" type="checkbox"/> sostituzione collegata	ampliamenti mc <input type="text"/>
<input type="checkbox"/> piano 2 mc <input type="text"/>	all'edificio n. 81	ricconversioni mc <input type="text"/>
<input type="checkbox"/> piano 3 mc <input type="text"/>		totale mc <input type="text"/>
<input type="checkbox"/> sottotetto mc <input type="text"/>		
totale mc <input type="text"/>		

prescrizioni

Rilevazione dei Nuclei di Antica Formazione - Comune di Manerbio

SILVANO BUZZI & ASSOCIATI SRL - via Bellini, 7/9 25077 ROÈ VOLCIANO - (BS) - tel. 0365.58591 - e-mail: info@architettura-brescia.it - web: www.architettura-brescia.it

fabbricato esistente

CENTRO - isolato 8		84
4	edifici in contrasto con l'ambiente o di recente costruzione	4D6
D	edifici di completamento	
6	accessori alla residenza	

variazioni di quota e planivolumetriche

quote imposta e allineamenti	planimetria e allineamenti prefissati
variazione quota <input type="checkbox"/> <input type="checkbox"/> vedi planivolumetrico con colmo edificio n. <input type="text"/> con gronda edificio n. <input type="text"/> <input type="text"/>	variazione planimetrica <input type="checkbox"/> <input type="checkbox"/> vedi planivolumetrico muratura perimetrale n. <input type="text"/> con corpo di fabbrica n. <input type="text"/> <input type="text"/>

stato di conservazione

uso reale del suolo	cemento
elementi da conservare	<input type="checkbox"/> in buono stato <input checked="" type="checkbox"/> assenza manutenzione <input type="checkbox"/> in stato di degrado

volumi

volumi inutilizzati	volumi da sostituzione	nuovi volumi
<input type="checkbox"/> recupero totale <input type="checkbox"/> piano terra mc <input type="text"/> <input type="checkbox"/> piano 1 mc <input type="text"/> <input type="checkbox"/> piano 2 mc <input type="text"/> <input type="checkbox"/> piano 3 mc <input type="text"/> <input type="checkbox"/> sottotetto mc <input type="text"/> totale mc <input type="text"/>	sostituzione mc <input type="text"/> accessorio da sostituire <input type="checkbox"/>	nuove costruzioni mc <input type="text"/> sovralti mc <input type="text"/> ampliamenti mc <input type="text"/> riconversioni mc <input type="text"/> totale mc <input type="text"/>

prescrizioni

Rilevazione dei Nuclei di Antica Formazione - Comune di Manerbio

SILVANO BUZZI & ASSOCIATI SRL - via Bellini, 7/9 25077 ROÈ VOLCIANO - (BS) - tel. 0365.58591 - e-mail: info@architettura-brescia.it - web: www.architettura-brescia.it

fabbricato esistente

CENTRO - isolato 8		85
2	edifici di interesse ambientale senza particolari emergenze	2D3
D	edifici di completamento	
3	primario - attività produttive agricole	

Obbligo di Piano di Recupero (salvo diverse prescrizioni)**variazioni di quota e planivolumetriche**

quote imposta e allineamenti	planimetria e allineamenti prefissati
variazione quota <input type="checkbox"/> <input type="checkbox"/> vedi planivolumetrico	variazione planimetrica <input type="checkbox"/> <input type="checkbox"/> vedi planivolumetrico
con colmo edificio n. <input type="text"/>	muratura perimetrale n. <input type="text"/>
con gronda edificio n. <input type="text"/>	con corpo di fabbrica n. <input type="text"/>
<input type="text"/>	<input type="text"/>

stato di conservazione

uso reale del suolo	giardino o aiuola
elementi da conservare	<input type="text"/>
<input type="checkbox"/> in buono stato	<input type="checkbox"/> assenza manutenzione
	<input checked="" type="checkbox"/> in stato di degrado

volumi

volumi inutilizzati	volumi da sostituzione	nuovi volumi
<input type="checkbox"/> recupero totale	sostituzione mc <input type="text"/>	nuove costruzioni mc <input type="text"/>
<input type="checkbox"/> piano terra mc <input type="text"/>	accessorio da sostituire	sovralti mc <input type="text"/>
<input type="checkbox"/> piano 1 mc <input type="text"/>	<input type="checkbox"/>	ampliamenti mc <input type="text"/>
<input type="checkbox"/> piano 2 mc <input type="text"/>		riconversioni mc <input type="text"/>
<input type="checkbox"/> piano 3 mc <input type="text"/>		totale mc <input type="text"/>
<input type="checkbox"/> sottotetto mc <input type="text"/>		
totale mc <input type="text"/>		

prescrizioni

All'interno del Piano di Recupero evidenziato nella tavola planivolumetrica di riferimento è consentita la maggiorazione delle volumetrie esistenti alla data di adozione del presente documento per un massimo di 720,00 mc. Le nuove volumetrie, nel rispetto delle Norme Tecniche di Attuazione del piano potranno essere utilizzate per ampliamenti altimetrici o planimetrici, ovvero per la costruzione di edifici autonomi. In fase attuativa la volumetria del presente edificio dovrà essere conteggiata nel rispetto del sedime e dell'altezza antecedente il crollo avvenuto in data 27 gennaio 2009.

Rilevazione dei Nuclei di Antica Formazione - Comune di Manerbio

SILVANO BUZZI & ASSOCIATI SRL - via Bellini, 7/9 25077 ROÈ VOLCIANO - (BS) - tel. 0365.58591 - e-mail: info@architettura-brescia.it - web: www.architettura-brescia.it

fabbricato esistente

CENTRO - isolato 8		86
3	edifici di interesse ambientale già sottoposti a modificazioni	3B2
B	edifici a cortina	
2	residenza	

variazioni di quota e planivolumetriche

quote imposta e allineamenti	planimetria e allineamenti prefissati
variazione quota <input type="checkbox"/> <input type="checkbox"/> vedi planivolumetrico	variazione planimetrica <input type="checkbox"/> <input type="checkbox"/> vedi planivolumetrico
con colmo edificio n. <input type="text"/>	muratura perimetrale n. <input type="text"/>
con gronda edificio n. <input type="text"/>	con corpo di fabbrica n. <input type="text"/>
<input type="text"/>	<input type="text"/>

stato di conservazione

uso reale del suolo	asfalto
elementi da conservare	<input type="text"/>
<input checked="" type="checkbox"/> in buono stato	<input type="checkbox"/> assenza manutenzione
	<input type="checkbox"/> in stato di degrado

volumi

volumi inutilizzati	volumi da sostituzione	nuovi volumi
<input type="checkbox"/> recupero totale	sostituzione mc <input type="text"/>	nuove costruzioni mc <input type="text"/>
<input type="checkbox"/> piano terra mc <input type="text"/>	accessorio da sostituire	sovralti mc <input type="text"/>
<input type="checkbox"/> piano 1 mc <input type="text"/>	<input type="checkbox"/>	ampliamenti mc <input type="text"/>
<input type="checkbox"/> piano 2 mc <input type="text"/>		riconversioni mc <input type="text"/>
<input type="checkbox"/> piano 3 mc <input type="text"/>		totale mc <input type="text"/>
<input type="checkbox"/> sottotetto mc <input type="text"/>		
totale mc <input type="text"/>		

prescrizioni

Rilevazione dei Nuclei di Antica Formazione - Comune di Manerbio

SILVANO BUZZI & ASSOCIATI SRL - via Bellini, 7/9 25077 ROÈ VOLCIANO - (BS) - tel. 0365.58591 - e-mail: info@architettura-brescia.it - web: www.architettura-brescia.it

fabbricato esistente

CENTRO - isolato 8		87
3	edifici di interesse ambientale già sottoposti a modificazioni	3C5
C	edifici d'angolo	
5	terziario - commerciale e direzionale	

variazioni di quota e planivolumetriche

quote imposta e allineamenti	planimetria e allineamenti prefissati
variazione quota <input type="checkbox"/> <input type="checkbox"/> vedi planivolumetrico	variazione planimetrica <input type="checkbox"/> <input type="checkbox"/> vedi planivolumetrico
con colmo edificio n. <input type="text"/>	muratura perimetrale n. <input type="text"/>
con gronda edificio n. <input type="text"/>	con corpo di fabbrica n. <input type="text"/>
<input type="text"/>	<input type="text"/>

stato di conservazione

uso reale del suolo	porfido o pavè ad opus incertum
elementi da conservare	<input type="text"/>
<input checked="" type="checkbox"/> in buono stato	<input type="checkbox"/> assenza manutenzione
	<input type="checkbox"/> in stato di degrado

volumi

volumi inutilizzati	volumi da sostituzione	nuovi volumi
<input type="checkbox"/> recupero totale	sostituzione mc <input type="text"/>	nuove costruzioni mc <input type="text"/>
<input type="checkbox"/> piano terra mc <input type="text"/>	accessorio da sostituire	sovralti mc <input type="text"/>
<input type="checkbox"/> piano 1 mc <input type="text"/>	<input type="checkbox"/>	ampliamenti mc <input type="text"/>
<input type="checkbox"/> piano 2 mc <input type="text"/>		riconversioni mc <input type="text"/>
<input type="checkbox"/> piano 3 mc <input type="text"/>		totale mc <input type="text"/>
<input type="checkbox"/> sottotetto mc <input type="text"/>		
totale mc <input type="text"/>		

prescrizioni

Rilevazione dei Nuclei di Antica Formazione - Comune di Manerbio

SILVANO BUZZI & ASSOCIATI SRL - via Bellini, 7/9 25077 ROÈ VOLCIANO - (BS) - tel. 0365.58591 - e-mail: info@architettura-brescia.it - web: www.architettura-brescia.it

fabbricato esistente

CENTRO - isolato 8		88
3	edifici di interesse ambientale già sottoposti a modificazioni	3B2
B	edifici a cortina	
2	residenza	

variazioni di quota e planivolumetriche

quote imposta e allineamenti	planimetria e allineamenti prefissati
variazione quota <input type="checkbox"/> <input type="checkbox"/> vedi planivolumetrico	variazione planimetrica <input type="checkbox"/> <input type="checkbox"/> vedi planivolumetrico
con colmo edificio n. <input type="text"/>	muratura perimetrale n. <input type="text"/>
con gronda edificio n. <input type="text"/>	con corpo di fabbrica n. <input type="text"/>
<input type="text"/>	<input type="text"/>

stato di conservazione

uso reale del suolo	asfalto
elementi da conservare	<input type="text"/>
<input checked="" type="checkbox"/> in buono stato	<input type="checkbox"/> assenza manutenzione
	<input type="checkbox"/> in stato di degrado

volumi

volumi inutilizzati	volumi da sostituzione	nuovi volumi
<input type="checkbox"/> recupero totale	sostituzione mc <input type="text"/>	nuove costruzioni mc <input type="text"/>
<input type="checkbox"/> piano terra mc <input type="text"/>	accessorio da sostituire	sovralti mc <input type="text"/>
<input type="checkbox"/> piano 1 mc <input type="text"/>	<input type="checkbox"/>	ampliamenti mc <input type="text"/>
<input type="checkbox"/> piano 2 mc <input type="text"/>		riconversioni mc <input type="text"/>
<input type="checkbox"/> piano 3 mc <input type="text"/>		totale mc <input type="text"/>
<input type="checkbox"/> sottotetto mc <input type="text"/>		
totale mc <input type="text"/>		

prescrizioni

Rilevazione dei Nuclei di Antica Formazione - Comune di Manerbio

SILVANO BUZZI & ASSOCIATI SRL - via Bellini, 7/9 25077 ROÈ VOLCIANO - (BS) - tel. 0365.58591 - e-mail: info@architettura-brescia.it - web: www.architettura-brescia.it

fabbricato esistente

CENTRO - isolato 8		89
4	edifici in contrasto con l'ambiente o di recente costruzione	4D6
D	edifici di completamento	
6	accessori alla residenza	

variazioni di quota e planivolumetriche

quote imposta e allineamenti	planimetria e allineamenti prefissati
variazione quota <input type="checkbox"/> <input type="checkbox"/> vedi planivolumetrico	variazione planimetrica <input type="checkbox"/> <input type="checkbox"/> vedi planivolumetrico
con colmo edificio n. <input type="text"/>	muratura perimetrale n. <input type="text"/>
con gronda edificio n. <input type="text"/>	con corpo di fabbrica n. <input type="text"/>
<input type="text"/>	<input type="text"/>

stato di conservazione

uso reale del suolo	mattonella o cotto
elementi da conservare	<input type="text"/>
<input checked="" type="checkbox"/> in buono stato	<input type="checkbox"/> assenza manutenzione
	<input type="checkbox"/> in stato di degrado

volumi

volumi inutilizzati	volumi da sostituzione	nuovi volumi
<input type="checkbox"/> recupero totale	sostituzione mc <input type="text"/>	nuove costruzioni mc <input type="text"/>
<input type="checkbox"/> piano terra mc <input type="text"/>	accessorio da sostituire	sovralti mc <input type="text"/>
<input type="checkbox"/> piano 1 mc <input type="text"/>	<input type="checkbox"/>	ampliamenti mc <input type="text"/>
<input type="checkbox"/> piano 2 mc <input type="text"/>		riconversioni mc <input type="text"/>
<input type="checkbox"/> piano 3 mc <input type="text"/>		totale mc <input type="text"/>
<input type="checkbox"/> sottotetto mc <input type="text"/>		
totale mc <input type="text"/>		

prescrizioni

Rilevazione dei Nuclei di Antica Formazione - Comune di Manerbio

SILVANO BUZZI & ASSOCIATI SRL - via Bellini, 7/9 25077 ROÈ VOLCIANO - (BS) - tel. 0365.58591 - e-mail: info@architettura-brescia.it - web: www.architettura-brescia.it

fabbricato esistente

CENTRO - isolato 8		90
3	edifici di interesse ambientale già sottoposti a modificazioni	3C5
C	edifici d'angolo	
5	terziario - commerciale e direzionale	

variazioni di quota e planivolumetriche

quote imposta e allineamenti	planimetria e allineamenti prefissati
variazione quota <input type="checkbox"/> <input type="checkbox"/> vedi planivolumetrico	variazione planimetrica <input type="checkbox"/> <input type="checkbox"/> vedi planivolumetrico
con colmo edificio n. <input type="text"/>	muratura perimetrale n. <input type="text"/>
con gronda edificio n. <input type="text"/>	con corpo di fabbrica n. <input type="text"/>
<input type="text"/>	<input type="text"/>

stato di conservazione

uso reale del suolo	porfido o pavè ad opus incertum
elementi da conservare	<input type="text"/>
<input checked="" type="checkbox"/> in buono stato	<input type="checkbox"/> assenza manutenzione
	<input type="checkbox"/> in stato di degrado

volumi

volumi inutilizzati	volumi da sostituzione	nuovi volumi
<input type="checkbox"/> recupero totale	sostituzione mc <input type="text"/>	nuove costruzioni mc <input type="text"/>
<input type="checkbox"/> piano terra mc <input type="text"/>	accessorio da sostituire	sovralti mc <input type="text"/>
<input type="checkbox"/> piano 1 mc <input type="text"/>	<input type="checkbox"/>	ampliamenti mc <input type="text"/>
<input type="checkbox"/> piano 2 mc <input type="text"/>		riconversioni mc <input type="text"/>
<input type="checkbox"/> piano 3 mc <input type="text"/>		totale mc <input type="text"/>
<input type="checkbox"/> sottotetto mc <input type="text"/>		
totale mc <input type="text"/>		

prescrizioni

Rilevazione dei Nuclei di Antica Formazione - Comune di Manerbio

SILVANO BUZZI & ASSOCIATI SRL - via Bellini, 7/9 25077 ROÈ VOLCIANO - (BS) - tel. 0365.58591 - e-mail: info@architettura-brescia.it - web: www.architettura-brescia.it

fabbricato esistente

CENTRO - isolato 8		91
2	edifici di interesse ambientale senza particolari emergenze	2D2
D	edifici di completamento	
2	residenza	

Obbligo di Piano di Recupero (salvo diverse prescrizioni)**variazioni di quota e planivolumetriche**

quote imposta e allineamenti	planimetria e allineamenti prefissati
variazione quota <input type="checkbox"/> <input type="checkbox"/> vedi planivolumetrico con colmo edificio n. <input type="text"/> con gronda edificio n. <input type="text"/> <input type="text"/>	variazione planimetrica <input type="checkbox"/> <input type="checkbox"/> vedi planivolumetrico muratura perimetrale n. <input type="text"/> con corpo di fabbrica n. <input type="text"/> <input type="text"/>

stato di conservazione

uso reale del suolo	acciotolato
elementi da conservare	<input type="checkbox"/> in buono stato <input type="checkbox"/> assenza manutenzione <input checked="" type="checkbox"/> in stato di degrado

volumi

volumi inutilizzati	volumi da sostituzione	nuovi volumi
<input checked="" type="checkbox"/> recupero totale <input checked="" type="checkbox"/> piano terra mc <input type="text" value="57"/> <input checked="" type="checkbox"/> piano 1 mc <input type="text" value="57"/> <input type="checkbox"/> piano 2 mc <input type="text"/> <input type="checkbox"/> piano 3 mc <input type="text"/> <input type="checkbox"/> sottotetto mc <input type="text"/> totale mc <input type="text" value="114"/>	sostituzione mc <input type="text"/> accessorio da sostituire <input type="checkbox"/>	nuove costruzioni mc <input type="text"/> sovralti mc <input type="text"/> ampliamenti mc <input type="text"/> riconversioni mc <input type="text"/> totale mc <input type="text"/>

prescrizioni

All'interno del Piano di Recupero evidenziato nella tavola planivolumetrica di riferimento è consentita la maggiorazione delle volumetrie esistenti alla data di adozione del presente documento per un massimo di 720,00 mc. Le nuove volumetrie, nel rispetto delle Norme Tecniche di Attuazione del piano potranno essere utilizzate per ampliamenti altimetrici o planimetrici, ovvero per la costruzione di edifici autonomi.

Rilevazione dei Nuclei di Antica Formazione - Comune di Manerbio

SILVANO BUZZI & ASSOCIATI SRL - via Bellini, 7/9 25077 ROÈ VOLCIANO - (BS) - tel. 0365.58591 - e-mail: info@architettura-brescia.it - web: www.architettura-brescia.it

fabbricato esistente

CENTRO - isolato 8		92
4	edifici in contrasto con l'ambiente o di recente costruzione	4D6
D	edifici di completamento	
6	accessori alla residenza	

Obbligo di Piano di Recupero (salvo diverse prescrizioni)**variazioni di quota e planivolumetriche**

quote imposta e allineamenti	planimetria e allineamenti prefissati
variazione quota <input type="checkbox"/> <input type="checkbox"/> vedi planivolumetrico con colmo edificio n. <input type="text"/> con gronda edificio n. <input type="text"/> <input type="text"/>	variazione planimetrica <input type="checkbox"/> <input type="checkbox"/> vedi planivolumetrico muratura perimetrale n. <input type="text"/> con corpo di fabbrica n. <input type="text"/> <input type="text"/>

stato di conservazione

uso reale del suolo	giardino o aiuola
elementi da conservare	<input type="checkbox"/> in buono stato <input type="checkbox"/> assenza manutenzione <input checked="" type="checkbox"/> in stato di degrado

volumi

volumi inutilizzati	volumi da sostituzione	nuovi volumi
<input type="checkbox"/> recupero totale <input type="checkbox"/> piano terra mc <input type="text"/> <input type="checkbox"/> piano 1 mc <input type="text"/> <input type="checkbox"/> piano 2 mc <input type="text"/> <input type="checkbox"/> piano 3 mc <input type="text"/> <input type="checkbox"/> sottotetto mc <input type="text"/> totale mc <input type="text"/>	sostituzione mc <input type="text"/> accessorio da sostituire <input type="checkbox"/>	nuove costruzioni mc <input type="text"/> sovralti mc <input type="text"/> ampliamenti mc <input type="text"/> riconversioni mc <input type="text"/> totale mc <input type="text"/>

prescrizioni

All'interno del Piano di Recupero evidenziato nella tavola planivolumetrica di riferimento è consentita la maggiorazione delle volumetrie esistenti alla data di adozione del presente documento per un massimo di 720,00 mc. Le nuove volumetrie, nel rispetto delle Norme Tecniche di Attuazione del piano potranno essere utilizzate per ampliamenti altimetrici o planimetrici, ovvero per la costruzione di edifici autonomi.

Rilevazione dei Nuclei di Antica Formazione - Comune di Manerbio

SILVANO BUZZI & ASSOCIATI SRL - via Bellini, 7/9 25077 ROÈ VOLCIANO - (BS) - tel. 0365.58591 - e-mail: info@architettura-brescia.it - web: www.architettura-brescia.it

fabbricato esistente

CENTRO - isolato 8		93
2	edifici di interesse ambientale senza particolari emergenze	2B2
B	edifici a cortina	
2	residenza	

Obbligo di Piano di Recupero (salvo diverse prescrizioni)**variazioni di quota e planivolumetriche**

quote imposta e allineamenti	planimetria e allineamenti prefissati
variazione quota <input type="checkbox"/> <input type="checkbox"/> vedi planivolumetrico con colmo edificio n. <input type="text"/> con gronda edificio n. <input type="text"/> <input type="text"/>	variazione planimetrica <input type="checkbox"/> <input type="checkbox"/> vedi planivolumetrico muratura perimetrale n. <input type="text"/> con corpo di fabbrica n. <input type="text"/> <input type="text"/>

stato di conservazione

uso reale del suolo	acciotolato
elementi da conservare	forometrie
<input type="checkbox"/> in buono stato	<input type="checkbox"/> assenza manutenzione
	<input checked="" type="checkbox"/> in stato di degrado

volumi

volumi inutilizzati	volumi da sostituzione	nuovi volumi
<input checked="" type="checkbox"/> recupero totale <input checked="" type="checkbox"/> piano terra mc <input type="text" value="813"/> <input checked="" type="checkbox"/> piano 1 mc <input type="text" value="813"/> <input type="checkbox"/> piano 2 mc <input type="text"/> <input type="checkbox"/> piano 3 mc <input type="text"/> <input checked="" type="checkbox"/> sottotetto mc <input type="text" value="732"/> totale mc <input type="text" value="2.358"/>	sostituzione mc <input type="text"/> accessorio da sostituire <input type="checkbox"/>	nuove costruzioni mc <input type="text"/> sovralti mc <input type="text"/> ampliamenti mc <input type="text"/> riconversioni mc <input type="text"/> totale mc <input type="text"/>

prescrizioni

All'interno del Piano di Recupero evidenziato nella tavola planivolumetrica di riferimento è consentita la maggiorazione delle volumetrie esistenti alla data di adozione del presente documento per un massimo di 720,00 mc. Le nuove volumetrie, nel rispetto delle Norme Tecniche di Attuazione del piano potranno essere utilizzate per ampliamenti altimetrici o planimetrici, ovvero per la costruzione di edifici autonomi.

Rilevazione dei Nuclei di Antica Formazione - Comune di Manerbio

SILVANO BUZZI & ASSOCIATI SRL - via Bellini, 7/9 25077 ROÈ VOLCIANO - (BS) - tel. 0365.58591 - e-mail: info@architettura-brescia.it - web: www.architettura-brescia.it

fabbricato esistente

CENTRO - isolato 8		94
2	edifici di interesse ambientale senza particolari emergenze	2D2
D	edifici di completamento	
2	residenza	

Obbligo di Piano di Recupero (salvo diverse prescrizioni)**variazioni di quota e planivolumetriche**

quote imposta e allineamenti	planimetria e allineamenti prefissati
variazione quota <input type="checkbox"/> <input type="checkbox"/> vedi planivolumetrico con colmo edificio n. <input type="text"/> con gronda edificio n. <input type="text"/> <input type="text"/>	variazione planimetrica <input type="checkbox"/> <input type="checkbox"/> vedi planivolumetrico muratura perimetrale n. <input type="text"/> con corpo di fabbrica n. <input type="text"/> <input type="text"/>

stato di conservazione

uso reale del suolo	giardino o aiuola
elementi da conservare	<input type="checkbox"/> in buono stato <input type="checkbox"/> assenza manutenzione <input checked="" type="checkbox"/> in stato di degrado

volumi

volumi inutilizzati	volumi da sostituzione	nuovi volumi
<input checked="" type="checkbox"/> recupero totale <input checked="" type="checkbox"/> piano terra mc <input type="text" value="363"/> <input checked="" type="checkbox"/> piano 1 mc <input type="text" value="363"/> <input type="checkbox"/> piano 2 mc <input type="text"/> <input type="checkbox"/> piano 3 mc <input type="text"/> <input checked="" type="checkbox"/> sottotetto mc <input type="text" value="327"/> totale mc <input type="text" value="1.053"/>	sostituzione mc <input type="text"/> accessorio da sostituire <input type="checkbox"/>	nuove costruzioni mc <input type="text"/> sovralti mc <input type="text"/> ampliamenti mc <input type="text"/> riconversioni mc <input type="text"/> totale mc <input type="text"/>

prescrizioni

All'interno del Piano di Recupero evidenziato nella tavola planivolumetrica di riferimento è consentita la maggiorazione delle volumetrie esistenti alla data di adozione del presente documento per un massimo di 720,00 mc. Le nuove volumetrie, nel rispetto delle Norme Tecniche di Attuazione del piano potranno essere utilizzate per ampliamenti altimetrici o planimetrici, ovvero per la costruzione di edifici autonomi.

Rilevazione dei Nuclei di Antica Formazione - Comune di Manerbio

SILVANO BUZZI & ASSOCIATI SRL - via Bellini, 7/9 25077 ROÈ VOLCIANO - (BS) - tel. 0365.58591 - e-mail: info@architettura-brescia.it - web: www.architettura-brescia.it

fabbricato esistente

CENTRO - isolato 8		95
3	edifici di interesse ambientale già sottoposti a modificazioni	3D2
D	edifici di completamento	
2	residenza	

variazioni di quota e planivolumetriche

quote imposta e allineamenti	planimetria e allineamenti prefissati
variazione quota <input type="checkbox"/> <input type="checkbox"/> vedi planivolumetrico	variazione planimetrica <input type="checkbox"/> <input type="checkbox"/> vedi planivolumetrico
con colmo edificio n. <input type="text"/>	muratura perimetrale n. <input type="text"/>
con gronda edificio n. <input type="text"/>	con corpo di fabbrica n. <input type="text"/>
<input type="text"/>	<input type="text"/>

stato di conservazione

uso reale del suolo	<input type="text" value="ghiaia"/>	
elementi da conservare	<input type="text"/>	
<input checked="" type="checkbox"/> in buono stato	<input type="checkbox"/> assenza manutenzione	<input type="checkbox"/> in stato di degrado

volumi

volumi inutilizzati	volumi da sostituzione	nuovi volumi
<input type="checkbox"/> recupero totale	sostituzione mc <input type="text"/>	nuove costruzioni mc <input type="text"/>
<input type="checkbox"/> piano terra mc <input type="text"/>	accessorio da sostituire	sovralti mc <input type="text"/>
<input type="checkbox"/> piano 1 mc <input type="text"/>	<input type="checkbox"/>	ampliamenti mc <input type="text"/>
<input type="checkbox"/> piano 2 mc <input type="text"/>		riconversioni mc <input type="text"/>
<input type="checkbox"/> piano 3 mc <input type="text"/>		totale mc <input type="text"/>
<input type="checkbox"/> sottotetto mc <input type="text"/>		
totale mc <input type="text"/>		

prescrizioni

Rilevazione dei Nuclei di Antica Formazione - Comune di Manerbio

SILVANO BUZZI & ASSOCIATI SRL - via Bellini, 7/9 25077 ROÈ VOLCIANO - (BS) - tel. 0365.58591 - e-mail: info@architettura-brescia.it - web: www.architettura-brescia.it

fabbricato esistente

CENTRO - isolato 8		96
3	edifici di interesse ambientale già sottoposti a modificazioni	3D2
D	edifici di completamento	
2	residenza	

Obbligo di Piano di Recupero (salvo diverse prescrizioni)**variazioni di quota e planivolumetriche**

quote imposta e allineamenti	planimetria e allineamenti prefissati
variazione quota <input type="checkbox"/> <input type="checkbox"/> vedi planivolumetrico con colmo edificio n. <input type="text"/> con gronda edificio n. <input type="text"/> <input type="text"/>	variazione planimetrica <input type="checkbox"/> <input type="checkbox"/> vedi planivolumetrico muratura perimetrale n. <input type="text"/> con corpo di fabbrica n. <input type="text"/> <input type="text"/>

stato di conservazione

uso reale del suolo	mattonella o cotto
elementi da conservare	<input checked="" type="checkbox"/> in buono stato <input type="checkbox"/> assenza manutenzione <input type="checkbox"/> in stato di degrado

volumi

volumi inutilizzati	volumi da sostituzione	nuovi volumi
<input type="checkbox"/> recupero totale <input type="checkbox"/> piano terra mc <input type="text"/> <input type="checkbox"/> piano 1 mc <input type="text"/> <input type="checkbox"/> piano 2 mc <input type="text"/> <input type="checkbox"/> piano 3 mc <input type="text"/> <input type="checkbox"/> sottotetto mc <input type="text"/> totale mc <input type="text"/>	sostituzione mc <input type="text"/> accessorio da sostituire <input type="checkbox"/>	nuove costruzioni mc <input type="text"/> sovralti mc <input type="text"/> ampliamenti mc <input type="text"/> riconversioni mc <input type="text"/> totale mc <input type="text"/>

prescrizioni

All'interno del Piano di Recupero evidenziato nella tavola planivolumetrica di riferimento è consentita la maggiorazione delle volumetrie esistenti alla data di adozione del presente documento per un massimo di 720,00 mc. Le nuove volumetrie, nel rispetto delle Norme Tecniche di Attuazione del piano potranno essere utilizzate per ampliamenti altimetrici o planimetrici, ovvero per la costruzione di edifici autonomi.

Rilevazione dei Nuclei di Antica Formazione - Comune di Manerbio

SILVANO BUZZI & ASSOCIATI SRL - via Bellini, 7/9 25077 ROÈ VOLCIANO - (BS) - tel. 0365.58591 - e-mail: info@architettura-brescia.it - web: www.architettura-brescia.it

fabbricato esistente

CENTRO - isolato 8		97
3	edifici di interesse ambientale già sottoposti a modificazioni	3B5
B	edifici a cortina	
5	terziario - commerciale e direzionale	

variazioni di quota e planivolumetriche

quote imposta e allineamenti	planimetria e allineamenti prefissati
variazione quota <input type="checkbox"/> <input type="checkbox"/> vedi planivolumetrico	variazione planimetrica <input type="checkbox"/> <input type="checkbox"/> vedi planivolumetrico
con colmo edificio n. <input type="text"/>	muratura perimetrale n. <input type="text"/>
con gronda edificio n. <input type="text"/>	con corpo di fabbrica n. <input type="text"/>
<input type="text"/>	<input type="text"/>

stato di conservazione

uso reale del suolo	porfido o pavè ad opus incertum
elementi da conservare	<input type="text"/>
<input type="checkbox"/> in buono stato	<input type="checkbox"/> assenza manutenzione
	<input checked="" type="checkbox"/> in stato di degrado

volumi

volumi inutilizzati	volumi da sostituzione	nuovi volumi
<input type="checkbox"/> recupero totale	sostituzione mc <input type="text"/>	nuove costruzioni mc <input type="text"/>
<input type="checkbox"/> piano terra mc <input type="text"/>	accessorio da sostituire	sovralti mc <input type="text"/>
<input type="checkbox"/> piano 1 mc <input type="text"/>	<input type="checkbox"/>	ampliamenti mc <input type="text"/>
<input type="checkbox"/> piano 2 mc <input type="text"/>		riconversioni mc <input type="text"/>
<input type="checkbox"/> piano 3 mc <input type="text"/>		totale mc <input type="text"/>
<input type="checkbox"/> sottotetto mc <input type="text"/>		
totale mc <input type="text"/>		

prescrizioni

Rilevazione dei Nuclei di Antica Formazione - Comune di Manerbio

SILVANO BUZZI & ASSOCIATI SRL - via Bellini, 7/9 25077 ROÈ VOLCIANO - (BS) - tel. 0365.58591 - e-mail: info@architettura-brescia.it - web: www.architettura-brescia.it

fabbricato esistente

CENTRO - isolato 8		98
4	edifici in contrasto con l'ambiente o di recente costruzione	4D6
D	edifici di completamento	
6	accessori alla residenza	

variazioni di quota e planivolumetriche

quote imposta e allineamenti	planimetria e allineamenti prefissati
variazione quota <input type="checkbox"/> <input type="checkbox"/> vedi planivolumetrico	variazione planimetrica <input type="checkbox"/> <input type="checkbox"/> vedi planivolumetrico
con colmo edificio n. <input type="text"/>	muratura perimetrale n. <input type="text"/>
con gronda edificio n. <input type="text"/>	con corpo di fabbrica n. <input type="text"/>
<input type="text"/>	<input type="text"/>

stato di conservazione

uso reale del suolo	mattonella o cotto
elementi da conservare	
<input checked="" type="checkbox"/> in buono stato	<input type="checkbox"/> assenza manutenzione
	<input type="checkbox"/> in stato di degrado

volumi

volumi inutilizzati	volumi da sostituzione	nuovi volumi
<input type="checkbox"/> recupero totale	sostituzione mc <input type="text"/>	nuove costruzioni mc <input type="text"/>
<input type="checkbox"/> piano terra mc <input type="text"/>	accessorio da sostituire	sovralti mc <input type="text"/>
<input type="checkbox"/> piano 1 mc <input type="text"/>	<input type="checkbox"/>	ampliamenti mc <input type="text"/>
<input type="checkbox"/> piano 2 mc <input type="text"/>		riconversioni mc <input type="text"/>
<input type="checkbox"/> piano 3 mc <input type="text"/>		totale mc <input type="text"/>
<input type="checkbox"/> sottotetto mc <input type="text"/>		
totale mc <input type="text"/>		

prescrizioni

Si prescrive l'impiego di coppi in laterizio per il manto di copertura del fabbricato.

Rilevazione dei Nuclei di Antica Formazione - Comune di Manerbio

SILVANO BUZZI & ASSOCIATI SRL - via Bellini, 7/9 25077 ROÈ VOLCIANO - (BS) - tel. 0365.58591 - e-mail: info@architettura-brescia.it - web: www.architettura-brescia.it

fabbricato esistente

CENTRO - isolato 8		99
2	edifici di interesse ambientale senza particolari emergenze	2C2
C	edifici d'angolo	
2	residenza	

variazioni di quota e planivolumetriche

quote imposta e allineamenti	planimetria e allineamenti prefissati
variazione quota <input type="checkbox"/> <input type="checkbox"/> vedi planivolumetrico	variazione planimetrica <input type="checkbox"/> <input type="checkbox"/> vedi planivolumetrico
con colmo edificio n. <input type="text"/>	muratura perimetrale n. <input type="text"/>
con gronda edificio n. <input type="text"/>	con corpo di fabbrica n. <input type="text"/>
<input type="text"/>	<input type="text"/>

stato di conservazione

uso reale del suolo	porfido o pavè ad opus incertum
elementi da conservare	<input type="text"/>
<input checked="" type="checkbox"/> in buono stato	<input type="checkbox"/> assenza manutenzione
	<input type="checkbox"/> in stato di degrado

volumi

volumi inutilizzati	volumi da sostituzione	nuovi volumi
<input type="checkbox"/> recupero totale	sostituzione mc <input type="text"/>	nuove costruzioni mc <input type="text"/>
<input type="checkbox"/> piano terra mc <input type="text"/>	accessorio da sostituire	sovralti mc <input type="text"/>
<input type="checkbox"/> piano 1 mc <input type="text"/>	<input type="checkbox"/>	ampliamenti mc <input type="text"/>
<input type="checkbox"/> piano 2 mc <input type="text"/>		riconversioni mc <input type="text"/>
<input type="checkbox"/> piano 3 mc <input type="text"/>		totale mc <input type="text"/>
<input type="checkbox"/> sottotetto mc <input type="text"/>		
totale mc <input type="text"/>		

prescrizioni

Rilevazione dei Nuclei di Antica Formazione - Comune di Manerbio

SILVANO BUZZI & ASSOCIATI SRL - via Bellini, 7/9 25077 ROÈ VOLCIANO - (BS) - tel. 0365.58591 - e-mail: info@architettura-brescia.it - web: www.architettura-brescia.it

fabbricato esistente

CENTRO - isolato 8		100
4	edifici in contrasto con l'ambiente o di recente costruzione	4D6
D	edifici di completamento	
6	accessori alla residenza	

variazioni di quota e planivolumetriche

quote imposta e allineamenti	planimetria e allineamenti prefissati
variazione quota <input type="checkbox"/> <input type="checkbox"/> vedi planivolumetrico	variazione planimetrica <input type="checkbox"/> <input type="checkbox"/> vedi planivolumetrico
con colmo edificio n. <input type="text"/>	muratura perimetrale n. <input type="text"/>
con gronda edificio n. <input type="text"/>	con corpo di fabbrica n. <input type="text"/>
<input type="text"/>	<input type="text"/>

stato di conservazione

uso reale del suolo	mattonella o cotto	
elementi da conservare	<input type="text"/>	
<input type="checkbox"/> in buono stato	<input type="checkbox"/> assenza manutenzione	<input checked="" type="checkbox"/> in stato di degrado

volumi

volumi inutilizzati	volumi da sostituzione	nuovi volumi
<input type="checkbox"/> recupero totale	sostituzione mc <input type="text" value="12"/>	nuove costruzioni mc <input type="text"/>
<input type="checkbox"/> piano terra mc <input type="text"/>	accessorio da sostituire	sovralti mc <input type="text"/>
<input type="checkbox"/> piano 1 mc <input type="text"/>	<input checked="" type="checkbox"/> sostituzione con ricostruzione	ampliamenti mc <input type="text"/>
<input type="checkbox"/> piano 2 mc <input type="text"/>	sullo stesso sedime	ricconversioni mc <input type="text"/>
<input type="checkbox"/> piano 3 mc <input type="text"/>		totale mc <input type="text"/>
<input type="checkbox"/> sottotetto mc <input type="text"/>		
totale mc <input type="text"/>		

prescrizioni

Rilevazione dei Nuclei di Antica Formazione - Comune di Manerbio

SILVANO BUZZI & ASSOCIATI SRL - via Bellini, 7/9 25077 ROÈ VOLCIANO - (BS) - tel. 0365.58591 - e-mail: info@architettura-brescia.it - web: www.architettura-brescia.it

fabbricato esistente

CENTRO - isolato 8		101
3	edifici di interesse ambientale già sottoposti a modificazioni	3B2
B	edifici a cortina	
2	residenza	

variazioni di quota e planivolumetriche

quote imposta e allineamenti	planimetria e allineamenti prefissati
variazione quota <input type="checkbox"/> <input type="checkbox"/> vedi planivolumetrico	variazione planimetrica <input type="checkbox"/> <input type="checkbox"/> vedi planivolumetrico
con colmo edificio n. <input type="text"/>	muratura perimetrale n. <input type="text"/>
con gronda edificio n. <input type="text"/>	con corpo di fabbrica n. <input type="text"/>
<input type="text"/>	<input type="text"/>

stato di conservazione

uso reale del suolo	cemento	
elementi da conservare	<input type="text"/>	
<input checked="" type="checkbox"/> in buono stato	<input type="checkbox"/> assenza manutenzione	<input type="checkbox"/> in stato di degrado

volumi

volumi inutilizzati	volumi da sostituzione	nuovi volumi
<input type="checkbox"/> recupero totale	sostituzione mc <input type="text"/>	nuove costruzioni mc <input type="text"/>
<input type="checkbox"/> piano terra mc <input type="text"/>	accessorio da sostituire	sovralti mc <input type="text"/>
<input type="checkbox"/> piano 1 mc <input type="text"/>	<input type="checkbox"/>	ampliamenti mc <input type="text"/>
<input type="checkbox"/> piano 2 mc <input type="text"/>		riconversioni mc <input type="text"/>
<input type="checkbox"/> piano 3 mc <input type="text"/>		totale mc <input type="text"/>
<input type="checkbox"/> sottotetto mc <input type="text"/>		
totale mc <input type="text"/>		

prescrizioni

Rilevazione dei Nuclei di Antica Formazione - Comune di Manerbio

SILVANO BUZZI & ASSOCIATI SRL - via Bellini, 7/9 25077 ROÈ VOLCIANO - (BS) - tel. 0365.58591 - e-mail: info@architettura-brescia.it - web: www.architettura-brescia.it

fabbricato esistente

CENTRO - isolato 8		102
1	edifici emergenti dal tessuto urbano con carattere autonomo	1A1
A	edifici ecclesiastici, palazzi, case padronali	
1	servizi pubblici	

variazioni di quota e planivolumetriche

quote imposta e allineamenti	planimetria e allineamenti prefissati
variazione quota <input type="checkbox"/> <input type="checkbox"/> vedi planivolumetrico	variazione planimetrica <input type="checkbox"/> <input type="checkbox"/> vedi planivolumetrico
con colmo edificio n. <input type="text"/>	muratura perimetrale n. <input type="text"/>
con gronda edificio n. <input type="text"/>	con corpo di fabbrica n. <input type="text"/>
<input type="text"/>	<input type="text"/>

stato di conservazione

uso reale del suolo	lastricato
elementi da conservare	<input type="text"/>
<input checked="" type="checkbox"/> in buono stato	<input type="checkbox"/> assenza manutenzione
	<input type="checkbox"/> in stato di degrado

volumi

volumi inutilizzati	volumi da sostituzione	nuovi volumi
<input type="checkbox"/> recupero totale	sostituzione mc <input type="text"/>	nuove costruzioni mc <input type="text"/>
<input type="checkbox"/> piano terra mc <input type="text"/>	accessorio da sostituire	sovralti mc <input type="text"/>
<input type="checkbox"/> piano 1 mc <input type="text"/>	<input type="checkbox"/>	ampliamenti mc <input type="text"/>
<input type="checkbox"/> piano 2 mc <input type="text"/>		riconversioni mc <input type="text"/>
<input type="checkbox"/> piano 3 mc <input type="text"/>		totale mc <input type="text"/>
<input type="checkbox"/> sottotetto mc <input type="text"/>		
totale mc <input type="text"/>		

prescrizioni

Rilevazione dei Nuclei di Antica Formazione - Comune di Manerbio

SILVANO BUZZI & ASSOCIATI SRL - via Bellini, 7/9 25077 ROÈ VOLCIANO - (BS) - tel. 0365.58591 - e-mail: info@architettura-brescia.it - web: www.architettura-brescia.it

fabbricato esistente

CENTRO - isolato 8		103
3	edifici di interesse ambientale già sottoposti a modificazioni	3B1
B	edifici a cortina	
1	servizi pubblici	

variazioni di quota e planivolumetriche

quote imposta e allineamenti	planimetria e allineamenti prefissati
variazione quota <input type="checkbox"/> <input type="checkbox"/> vedi planivolumetrico	variazione planimetrica <input type="checkbox"/> <input type="checkbox"/> vedi planivolumetrico
con colmo edificio n. <input type="text"/>	muratura perimetrale n. <input type="text"/>
con gronda edificio n. <input type="text"/>	con corpo di fabbrica n. <input type="text"/>
<input type="text"/>	<input type="text"/>

stato di conservazione

uso reale del suolo	porfido o pavè ad opus incertum
elementi da conservare	<input type="text"/>
<input checked="" type="checkbox"/> in buono stato	<input type="checkbox"/> assenza manutenzione
	<input type="checkbox"/> in stato di degrado

volumi

volumi inutilizzati	volumi da sostituzione	nuovi volumi
<input type="checkbox"/> recupero totale	sostituzione mc <input type="text"/>	nuove costruzioni mc <input type="text"/>
<input type="checkbox"/> piano terra mc <input type="text"/>	accessorio da sostituire	sovralti mc <input type="text"/>
<input type="checkbox"/> piano 1 mc <input type="text"/>	<input type="checkbox"/>	ampliamenti mc <input type="text"/>
<input type="checkbox"/> piano 2 mc <input type="text"/>		riconversioni mc <input type="text"/>
<input type="checkbox"/> piano 3 mc <input type="text"/>		totale mc <input type="text"/>
<input type="checkbox"/> sottotetto mc <input type="text"/>		
totale mc <input type="text"/>		

prescrizioni

Rilevazione dei Nuclei di Antica Formazione - Comune di Manerbio

SILVANO BUZZI & ASSOCIATI SRL - via Bellini, 7/9 25077 ROÈ VOLCIANO - (BS) - tel. 0365.58591 - e-mail: info@architettura-brescia.it - web: www.architettura-brescia.it

fabbricato esistente

CENTRO - isolato 8		104
4	edifici in contrasto con l'ambiente o di recente costruzione	4D1
D	edifici di completamento	
1	servizi pubblici	

variazioni di quota e planivolumetriche

quote imposta e allineamenti	planimetria e allineamenti prefissati
variazione quota <input type="checkbox"/> <input type="checkbox"/> vedi planivolumetrico	variazione planimetrica <input type="checkbox"/> <input type="checkbox"/> vedi planivolumetrico
con colmo edificio n. <input type="text"/>	muratura perimetrale n. <input type="text"/>
con gronda edificio n. <input type="text"/>	con corpo di fabbrica n. <input type="text"/>
<input type="text"/>	<input type="text"/>

stato di conservazione

uso reale del suolo	porfido o pavè ad opus incertum	
elementi da conservare	<input type="text"/>	
<input type="checkbox"/> in buono stato	<input checked="" type="checkbox"/> assenza manutenzione	<input type="checkbox"/> in stato di degrado

volumi

volumi inutilizzati	volumi da sostituzione	nuovi volumi
<input type="checkbox"/> recupero totale	sostituzione mc <input type="text"/>	nuove costruzioni mc <input type="text"/>
<input type="checkbox"/> piano terra mc <input type="text"/>	accessorio da sostituire	sovralti mc <input type="text"/>
<input type="checkbox"/> piano 1 mc <input type="text"/>	<input type="checkbox"/>	ampliamenti mc <input type="text"/>
<input type="checkbox"/> piano 2 mc <input type="text"/>		riconversioni mc <input type="text"/>
<input type="checkbox"/> piano 3 mc <input type="text"/>		totale mc <input type="text"/>
<input type="checkbox"/> sottotetto mc <input type="text"/>		
totale mc <input type="text"/>		

prescrizioni

Si prescrive l'impiego di coppi in laterizio per il manto di copertura del fabbricato.

Rilevazione dei Nuclei di Antica Formazione - Comune di Manerbio

SILVANO BUZZI & ASSOCIATI SRL - via Bellini, 7/9 25077 ROÈ VOLCIANO - (BS) - tel. 0365.58591 - e-mail: info@architettura-brescia.it - web: www.architettura-brescia.it

fabbricato esistente

CENTRO - isolato 8		105
2	edifici di interesse ambientale senza particolari emergenze	2C1
C	edifici d'angolo	
1	servizi pubblici	

variazioni di quota e planivolumetriche

quote imposta e allineamenti	planimetria e allineamenti prefissati
variazione quota <input type="checkbox"/> <input type="checkbox"/> vedi planivolumetrico	variazione planimetrica <input type="checkbox"/> <input type="checkbox"/> vedi planivolumetrico
con colmo edificio n. <input type="text"/>	muratura perimetrale n. <input type="text"/>
con gronda edificio n. <input type="text"/>	con corpo di fabbrica n. <input type="text"/>
<input type="text"/>	<input type="text"/>

stato di conservazione

uso reale del suolo	porfido o pavè ad opus incertum
elementi da conservare	<input type="text"/>
<input checked="" type="checkbox"/> in buono stato	<input type="checkbox"/> assenza manutenzione
	<input type="checkbox"/> in stato di degrado

volumi

volumi inutilizzati	volumi da sostituzione	nuovi volumi
<input type="checkbox"/> recupero totale	sostituzione mc <input type="text"/>	nuove costruzioni mc <input type="text"/>
<input type="checkbox"/> piano terra mc <input type="text"/>	accessorio da sostituire	sovralti mc <input type="text"/>
<input type="checkbox"/> piano 1 mc <input type="text"/>	<input type="checkbox"/>	ampliamenti mc <input type="text"/>
<input type="checkbox"/> piano 2 mc <input type="text"/>		riconversioni mc <input type="text"/>
<input type="checkbox"/> piano 3 mc <input type="text"/>		totale mc <input type="text"/>
<input type="checkbox"/> sottotetto mc <input type="text"/>		
totale mc <input type="text"/>		

prescrizioni

Rilevazione dei Nuclei di Antica Formazione - Comune di Manerbio

SILVANO BUZZI & ASSOCIATI SRL - via Bellini, 7/9 25077 ROÈ VOLCIANO - (BS) - tel. 0365.58591 - e-mail: info@architettura-brescia.it - web: www.architettura-brescia.it

fabbricato esistente

CENTRO - isolato 8		106
3	edifici di interesse ambientale già sottoposti a modificazioni	3D5
D	edifici di completamento	
5	terziario - commerciale e direzionale	

variazioni di quota e planivolumetriche

quote imposta e allineamenti	planimetria e allineamenti prefissati
variazione quota <input type="checkbox"/> <input type="checkbox"/> vedi planivolumetrico	variazione planimetrica <input type="checkbox"/> <input type="checkbox"/> vedi planivolumetrico
con colmo edificio n. <input type="text"/>	muratura perimetrale n. <input type="text"/>
con gronda edificio n. <input type="text"/>	con corpo di fabbrica n. <input type="text"/>
<input type="text"/>	<input type="text"/>

stato di conservazione

uso reale del suolo	porfido o pavè ad opus incertum
elementi da conservare	<input type="text"/>
<input checked="" type="checkbox"/> in buono stato	<input type="checkbox"/> assenza manutenzione
	<input type="checkbox"/> in stato di degrado

volumi

volumi inutilizzati	volumi da sostituzione	nuovi volumi
<input type="checkbox"/> recupero totale	sostituzione mc <input type="text"/>	nuove costruzioni mc <input type="text"/>
<input type="checkbox"/> piano terra mc <input type="text"/>	accessorio da sostituire	sovralti mc <input type="text"/>
<input type="checkbox"/> piano 1 mc <input type="text"/>	<input type="checkbox"/>	ampliamenti mc <input type="text"/>
<input type="checkbox"/> piano 2 mc <input type="text"/>		riconversioni mc <input type="text"/>
<input type="checkbox"/> piano 3 mc <input type="text"/>		totale mc <input type="text"/>
<input type="checkbox"/> sottotetto mc <input type="text"/>		
totale mc <input type="text"/>		

prescrizioni

Rilevazione dei Nuclei di Antica Formazione - Comune di Manerbio

SILVANO BUZZI & ASSOCIATI SRL - via Bellini, 7/9 25077 ROÈ VOLCIANO - (BS) - tel. 0365.58591 - e-mail: info@architettura-brescia.it - web: www.architettura-brescia.it

fabbricato esistente

CENTRO - isolato 8		107
3	edifici di interesse ambientale già sottoposti a modificazioni	3D2
D	edifici di completamento	
2	residenza	

variazioni di quota e planivolumetriche

quote imposta e allineamenti	planimetria e allineamenti prefissati
variazione quota <input type="checkbox"/> <input type="checkbox"/> vedi planivolumetrico	variazione planimetrica <input type="checkbox"/> <input type="checkbox"/> vedi planivolumetrico
con colmo edificio n. <input type="text"/>	muratura perimetrale n. <input type="text"/>
con gronda edificio n. <input type="text"/>	con corpo di fabbrica n. <input type="text"/>
<input type="text"/>	<input type="text"/>

stato di conservazione

uso reale del suolo	porfido o pavè ad opus incertum
elementi da conservare	<input type="text"/>
<input checked="" type="checkbox"/> in buono stato	<input type="checkbox"/> assenza manutenzione
	<input type="checkbox"/> in stato di degrado

volumi

volumi inutilizzati	volumi da sostituzione	nuovi volumi
<input type="checkbox"/> recupero totale	sostituzione mc <input type="text"/>	nuove costruzioni mc <input type="text"/>
<input type="checkbox"/> piano terra mc <input type="text"/>	accessorio da sostituire	sovralti mc <input type="text"/>
<input type="checkbox"/> piano 1 mc <input type="text"/>	<input type="checkbox"/>	ampliamenti mc <input type="text"/>
<input type="checkbox"/> piano 2 mc <input type="text"/>		riconversioni mc <input type="text"/>
<input type="checkbox"/> piano 3 mc <input type="text"/>		totale mc <input type="text"/>
<input type="checkbox"/> sottotetto mc <input type="text"/>		
totale mc <input type="text"/>		

prescrizioni

Rilevazione dei Nuclei di Antica Formazione - Comune di Manerbio

SILVANO BUZZI & ASSOCIATI SRL - via Bellini, 7/9 25077 ROÈ VOLCIANO - (BS) - tel. 0365.58591 - e-mail: info@architettura-brescia.it - web: www.architettura-brescia.it

fabbricato esistente

CENTRO - isolato 8		108
3	edifici di interesse ambientale già sottoposti a modificazioni	3D1
D	edifici di completamento	
1	servizi pubblici	

variazioni di quota e planivolumetriche

quote imposta e allineamenti	planimetria e allineamenti prefissati
variazione quota <input type="checkbox"/> <input type="checkbox"/> vedi planivolumetrico	variazione planimetrica <input type="checkbox"/> <input type="checkbox"/> vedi planivolumetrico
con colmo edificio n. <input type="text"/>	muratura perimetrale n. <input type="text"/>
con gronda edificio n. <input type="text"/>	con corpo di fabbrica n. <input type="text"/>
<input type="text"/>	<input type="text"/>

stato di conservazione

uso reale del suolo	porfido o pavè ad opus incertum	
elementi da conservare	<input type="text"/>	
<input type="checkbox"/> in buono stato	<input checked="" type="checkbox"/> assenza manutenzione	<input type="checkbox"/> in stato di degrado

volumi

volumi inutilizzati	volumi da sostituzione	nuovi volumi
<input type="checkbox"/> recupero totale	sostituzione mc <input type="text"/>	nuove costruzioni mc <input type="text"/>
<input type="checkbox"/> piano terra mc <input type="text"/>	accessorio da sostituire	sovralti mc <input type="text"/>
<input type="checkbox"/> piano 1 mc <input type="text"/>	<input type="checkbox"/>	ampliamenti mc <input type="text"/>
<input type="checkbox"/> piano 2 mc <input type="text"/>		riconversioni mc <input type="text"/>
<input type="checkbox"/> piano 3 mc <input type="text"/>		totale mc <input type="text"/>
<input type="checkbox"/> sottotetto mc <input type="text"/>		
totale mc <input type="text"/>		

prescrizioni

Rilevazione dei Nuclei di Antica Formazione - Comune di Manerbio

SILVANO BUZZI & ASSOCIATI SRL - via Bellini, 7/9 25077 ROÈ VOLCIANO - (BS) - tel. 0365.58591 - e-mail: info@architettura-brescia.it - web: www.architettura-brescia.it

fabbricato esistente

CENTRO - isolato 8		109
1	edifici emergenti dal tessuto urbano con carattere autonomo	1A1
A	edifici ecclesiastici, palazzi, case padronali	
1	servizi pubblici	

variazioni di quota e planivolumetriche

quote imposta e allineamenti	planimetria e allineamenti prefissati
variazione quota <input type="checkbox"/> <input type="checkbox"/> vedi planivolumetrico	variazione planimetrica <input type="checkbox"/> <input type="checkbox"/> vedi planivolumetrico
con colmo edificio n. <input type="text"/>	muratura perimetrale n. <input type="text"/>
con gronda edificio n. <input type="text"/>	con corpo di fabbrica n. <input type="text"/>
<input type="text"/>	<input type="text"/>

stato di conservazione

uso reale del suolo	porfido o pavè ad opus incertum
elementi da conservare	<input type="text"/>
<input checked="" type="checkbox"/> in buono stato	<input type="checkbox"/> assenza manutenzione
	<input type="checkbox"/> in stato di degrado

volumi

volumi inutilizzati	volumi da sostituzione	nuovi volumi
<input type="checkbox"/> recupero totale	sostituzione mc <input type="text"/>	nuove costruzioni mc <input type="text"/>
<input type="checkbox"/> piano terra mc <input type="text"/>	accessorio da sostituire	sovralti mc <input type="text"/>
<input type="checkbox"/> piano 1 mc <input type="text"/>	<input type="checkbox"/>	ampliamenti mc <input type="text"/>
<input type="checkbox"/> piano 2 mc <input type="text"/>		riconversioni mc <input type="text"/>
<input type="checkbox"/> piano 3 mc <input type="text"/>		totale mc <input type="text"/>
<input type="checkbox"/> sottotetto mc <input type="text"/>		
totale mc <input type="text"/>		

prescrizioni

Rilevazione dei Nuclei di Antica Formazione - Comune di Manerbio

SILVANO BUZZI & ASSOCIATI SRL - via Bellini, 7/9 25077 ROÈ VOLCIANO - (BS) - tel. 0365.58591 - e-mail: info@architettura-brescia.it - web: www.architettura-brescia.it

fabbricato esistente

CENTRO - isolato 8		110
4	edifici in contrasto con l'ambiente o di recente costruzione	4D2
D	edifici di completamento	
2	residenza	

variazioni di quota e planivolumetriche

quote imposta e allineamenti	planimetria e allineamenti prefissati
variazione quota <input type="checkbox"/> <input type="checkbox"/> vedi planivolumetrico con colmo edificio n. <input type="text"/> con gronda edificio n. <input type="text"/> <input type="text"/>	variazione planimetrica <input type="checkbox"/> <input type="checkbox"/> vedi planivolumetrico muratura perimetrale n. <input type="text"/> con corpo di fabbrica n. <input type="text"/> <input type="text"/>

stato di conservazione

uso reale del suolo	giardino o aiuola
elementi da conservare	<input type="checkbox"/> in buono stato <input type="checkbox"/> assenza manutenzione <input type="checkbox"/> in stato di degrado

volumi

volumi inutilizzati	volumi da sostituzione	nuovi volumi
<input type="checkbox"/> recupero totale <input type="checkbox"/> piano terra mc <input type="text"/> <input type="checkbox"/> piano 1 mc <input type="text"/> <input type="checkbox"/> piano 2 mc <input type="text"/> <input type="checkbox"/> piano 3 mc <input type="text"/> <input type="checkbox"/> sottotetto mc <input type="text"/> totale mc <input type="text"/>	sostituzione mc <input type="text"/> accessorio da sostituire <input type="checkbox"/>	nuove costruzioni mc <input type="text"/> sovralti mc <input type="text"/> ampliamenti mc <input type="text"/> riconversioni mc <input type="text"/> totale mc <input type="text"/>

prescrizioni

Rilevazione dei Nuclei di Antica Formazione - Comune di Manerbio

SILVANO BUZZI & ASSOCIATI SRL - via Bellini, 7/9 25077 ROÈ VOLCIANO - (BS) - tel. 0365.58591 - e-mail: info@architettura-brescia.it - web: www.architettura-brescia.it

fabbricato esistente

CENTRO - isolato 8		111
4	edifici in contrasto con l'ambiente o di recente costruzione	4D6
D	edifici di completamento	
6	accessori alla residenza	

variazioni di quota e planivolumetriche

quote imposta e allineamenti	planimetria e allineamenti prefissati
variazione quota <input type="checkbox"/> <input type="checkbox"/> vedi planivolumetrico	variazione planimetrica <input type="checkbox"/> <input type="checkbox"/> vedi planivolumetrico
con colmo edificio n. <input type="text"/>	muratura perimetrale n. <input type="text"/>
con gronda edificio n. <input type="text"/>	con corpo di fabbrica n. <input type="text"/>
<input type="text"/>	<input type="text"/>

stato di conservazione

uso reale del suolo	lastricato
elementi da conservare	<input type="text"/>
<input checked="" type="checkbox"/> in buono stato	<input type="checkbox"/> assenza manutenzione
	<input type="checkbox"/> in stato di degrado

volumi

volumi inutilizzati	volumi da sostituzione	nuovi volumi
<input type="checkbox"/> recupero totale	sostituzione mc <input type="text"/>	nuove costruzioni mc <input type="text"/>
<input type="checkbox"/> piano terra mc <input type="text"/>	accessorio da sostituire	sovralti mc <input type="text"/>
<input type="checkbox"/> piano 1 mc <input type="text"/>	<input type="checkbox"/>	ampliamenti mc <input type="text"/>
<input type="checkbox"/> piano 2 mc <input type="text"/>		riconversioni mc <input type="text"/>
<input type="checkbox"/> piano 3 mc <input type="text"/>		totale mc <input type="text"/>
<input type="checkbox"/> sottotetto mc <input type="text"/>		
totale mc <input type="text"/>		

prescrizioni

Rilevazione dei Nuclei di Antica Formazione - Comune di Manerbio

SILVANO BUZZI & ASSOCIATI SRL - via Bellini, 7/9 25077 ROÈ VOLCIANO - (BS) - tel. 0365.58591 - e-mail: info@architettura-brescia.it - web: www.architettura-brescia.it

fabbricato esistente

CENTRO - isolato 8		112
4	edifici in contrasto con l'ambiente o di recente costruzione	4D2
D	edifici di completamento	
2	residenza	

variazioni di quota e planivolumetriche

quote imposta e allineamenti	planimetria e allineamenti prefissati
variazione quota <input type="checkbox"/> <input type="checkbox"/> vedi planivolumetrico con colmo edificio n. <input type="text"/> con gronda edificio n. <input type="text"/> <input type="text"/>	variazione planimetrica <input type="checkbox"/> <input type="checkbox"/> vedi planivolumetrico muratura perimetrale n. <input type="text"/> con corpo di fabbrica n. <input type="text"/> <input type="text"/>

stato di conservazione

uso reale del suolo	lastricato
elementi da conservare	<input checked="" type="checkbox"/> in buono stato <input type="checkbox"/> assenza manutenzione <input type="checkbox"/> in stato di degrado

volumi

volumi inutilizzati	volumi da sostituzione	nuovi volumi
<input type="checkbox"/> recupero totale <input type="checkbox"/> piano terra mc <input type="text"/> <input type="checkbox"/> piano 1 mc <input type="text"/> <input type="checkbox"/> piano 2 mc <input type="text"/> <input type="checkbox"/> piano 3 mc <input type="text"/> <input type="checkbox"/> sottotetto mc <input type="text"/> totale mc <input type="text"/>	sostituzione mc <input type="text"/> accessorio da sostituire <input type="checkbox"/>	nuove costruzioni mc <input type="text"/> sovralti mc <input type="text"/> ampliamenti mc <input type="text"/> riconversioni mc <input type="text"/> totale mc <input type="text"/>

prescrizioni

Rilevazione dei Nuclei di Antica Formazione - Comune di Manerbio

SILVANO BUZZI & ASSOCIATI SRL - via Bellini, 7/9 25077 ROÈ VOLCIANO - (BS) - tel. 0365.58591 - e-mail: info@architettura-brescia.it - web: www.architettura-brescia.it

fabbricato esistente

CENTRO - isolato 8		113
4	edifici in contrasto con l'ambiente o di recente costruzione	4D2
D	edifici di completamento	
2	residenza	

variazioni di quota e planivolumetriche

quote imposta e allineamenti	planimetria e allineamenti prefissati
variazione quota <input type="checkbox"/> <input type="checkbox"/> vedi planivolumetrico con colmo edificio n. <input type="text"/> con gronda edificio n. <input type="text"/> <input type="text"/>	variazione planimetrica <input type="checkbox"/> <input type="checkbox"/> vedi planivolumetrico muratura perimetrale n. <input type="text"/> con corpo di fabbrica n. <input type="text"/> <input type="text"/>

stato di conservazione

uso reale del suolo	lastricato
elementi da conservare	<input type="checkbox"/> in buono stato <input type="checkbox"/> assenza manutenzione <input type="checkbox"/> in stato di degrado

volumi

volumi inutilizzati	volumi da sostituzione	nuovi volumi
<input type="checkbox"/> recupero totale <input type="checkbox"/> piano terra mc <input type="text"/> <input type="checkbox"/> piano 1 mc <input type="text"/> <input type="checkbox"/> piano 2 mc <input type="text"/> <input type="checkbox"/> piano 3 mc <input type="text"/> <input type="checkbox"/> sottotetto mc <input type="text"/> totale mc <input type="text"/>	sostituzione mc <input type="text"/> accessorio da sostituire <input type="checkbox"/>	nuove costruzioni mc <input type="text"/> sovralti mc <input type="text"/> ampliamenti mc <input type="text"/> riconversioni mc <input type="text"/> totale mc <input type="text"/>

prescrizioni

Rilevazione dei Nuclei di Antica Formazione - Comune di Manerbio

SILVANO BUZZI & ASSOCIATI SRL - via Bellini, 7/9 25077 ROÈ VOLCIANO - (BS) - tel. 0365.58591 - e-mail: info@architettura-brescia.it - web: www.architettura-brescia.it

fabbricato esistente

CENTRO - isolato 8		114
4	edifici in contrasto con l'ambiente o di recente costruzione	4D6
D	edifici di completamento	
6	accessori alla residenza	

variazioni di quota e planivolumetriche

quote imposta e allineamenti	planimetria e allineamenti prefissati
variazione quota <input type="checkbox"/> <input type="checkbox"/> vedi planivolumetrico	variazione planimetrica <input type="checkbox"/> <input type="checkbox"/> vedi planivolumetrico
con colmo edificio n. <input type="text"/>	muratura perimetrale n. <input type="text"/>
con gronda edificio n. <input type="text"/>	con corpo di fabbrica n. <input type="text"/>
<input type="text"/>	<input type="text"/>

stato di conservazione

uso reale del suolo	giardino o aiuola
elementi da conservare	
<input type="checkbox"/> in buono stato	<input type="checkbox"/> assenza manutenzione
	<input checked="" type="checkbox"/> in stato di degrado

volumi

volumi inutilizzati	volumi da sostituzione	nuovi volumi
<input type="checkbox"/> recupero totale	sostituzione mc <input type="text" value="81"/>	nuove costruzioni mc <input type="text"/>
<input type="checkbox"/> piano terra mc <input type="text"/>	accessorio da sostituire	sovralti mc <input type="text"/>
<input type="checkbox"/> piano 1 mc <input type="text"/>	<input checked="" type="checkbox"/> sostituzione con ricostruzione	ampliamenti mc <input type="text"/>
<input type="checkbox"/> piano 2 mc <input type="text"/>	sullo stesso sedime	ricconversioni mc <input type="text"/>
<input type="checkbox"/> piano 3 mc <input type="text"/>		totale mc <input type="text"/>
<input type="checkbox"/> sottotetto mc <input type="text"/>		
totale mc <input type="text"/>		

prescrizioni

Rilevazione dei Nuclei di Antica Formazione - Comune di Manerbio

SILVANO BUZZI & ASSOCIATI SRL - via Bellini, 7/9 25077 ROÈ VOLCIANO - (BS) - tel. 0365.58591 - e-mail: info@architettura-brescia.it - web: www.architettura-brescia.it

fabbricato esistente

CENTRO - isolato 8		115
4	edifici in contrasto con l'ambiente o di recente costruzione	4D1
D	edifici di completamento	
1	servizi pubblici	

variazioni di quota e planivolumetriche

quote imposta e allineamenti	planimetria e allineamenti prefissati
variazione quota <input type="checkbox"/> <input type="checkbox"/> vedi planivolumetrico	variazione planimetrica <input type="checkbox"/> <input type="checkbox"/> vedi planivolumetrico
con colmo edificio n. <input type="text"/>	muratura perimetrale n. <input type="text"/>
con gronda edificio n. <input type="text"/>	con corpo di fabbrica n. <input type="text"/>
<input type="text"/>	<input type="text"/>

stato di conservazione

uso reale del suolo	asfalto	
elementi da conservare	<input type="text"/>	
<input type="checkbox"/> in buono stato	<input checked="" type="checkbox"/> assenza manutenzione	<input type="checkbox"/> in stato di degrado

volumi

volumi inutilizzati	volumi da sostituzione	nuovi volumi
<input type="checkbox"/> recupero totale	sostituzione mc <input type="text"/>	nuove costruzioni mc <input type="text"/>
<input type="checkbox"/> piano terra mc <input type="text"/>	accessorio da sostituire	sovralti mc <input type="text"/>
<input type="checkbox"/> piano 1 mc <input type="text"/>	<input type="checkbox"/>	ampliamenti mc <input type="text"/>
<input type="checkbox"/> piano 2 mc <input type="text"/>		ricconversioni mc <input type="text"/>
<input type="checkbox"/> piano 3 mc <input type="text"/>		totale mc <input type="text"/>
<input type="checkbox"/> sottotetto mc <input type="text"/>		
totale mc <input type="text"/>		

prescrizioni

Rilevazione dei Nuclei di Antica Formazione - Comune di Manerbio

SILVANO BUZZI & ASSOCIATI SRL - via Bellini, 7/9 25077 ROÈ VOLCIANO - (BS) - tel. 0365.58591 - e-mail: info@architettura-brescia.it - web: www.architettura-brescia.it

fabbricato esistente

CENTRO - isolato 8		116
4	edifici in contrasto con l'ambiente o di recente costruzione	4C5
C	edifici d'angolo	
5	terziario - commerciale e direzionale	

variazioni di quota e planivolumetriche

quote imposta e allineamenti	planimetria e allineamenti prefissati
variazione quota <input type="checkbox"/> <input type="checkbox"/> vedi planivolumetrico	variazione planimetrica <input type="checkbox"/> <input type="checkbox"/> vedi planivolumetrico
con colmo edificio n. <input type="text"/>	muratura perimetrale n. <input type="text"/>
con gronda edificio n. <input type="text"/>	con corpo di fabbrica n. <input type="text"/>
<input type="text"/>	<input type="text"/>

stato di conservazione

uso reale del suolo	porfido o pavè ad opus incertum
elementi da conservare	<input type="text"/>
<input checked="" type="checkbox"/> in buono stato	<input type="checkbox"/> assenza manutenzione
	<input type="checkbox"/> in stato di degrado

volumi

volumi inutilizzati	volumi da sostituzione	nuovi volumi
<input type="checkbox"/> recupero totale	sostituzione mc <input type="text"/>	nuove costruzioni mc <input type="text"/>
<input type="checkbox"/> piano terra mc <input type="text"/>	accessorio da sostituire	sovralti mc <input type="text"/>
<input type="checkbox"/> piano 1 mc <input type="text"/>	<input type="checkbox"/>	ampliamenti mc <input type="text"/>
<input type="checkbox"/> piano 2 mc <input type="text"/>		riconversioni mc <input type="text"/>
<input type="checkbox"/> piano 3 mc <input type="text"/>		totale mc <input type="text"/>
<input type="checkbox"/> sottotetto mc <input type="text"/>		
totale mc <input type="text"/>		

prescrizioni

Rilevazione dei Nuclei di Antica Formazione - Comune di Manerbio

SILVANO BUZZI & ASSOCIATI SRL - via Bellini, 7/9 25077 ROÈ VOLCIANO - (BS) - tel. 0365.58591 - e-mail: info@architettura-brescia.it - web: www.architettura-brescia.it

fabbricato esistente

CENTRO - isolato 8		117
3	edifici di interesse ambientale già sottoposti a modificazioni	3B2
B	edifici a cortina	
2	residenza	

variazioni di quota e planivolumetriche

quote imposta e allineamenti	planimetria e allineamenti prefissati
variazione quota <input type="checkbox"/> <input type="checkbox"/> vedi planivolumetrico	variazione planimetrica <input type="checkbox"/> <input type="checkbox"/> vedi planivolumetrico
con colmo edificio n. <input type="text"/>	muratura perimetrale n. <input type="text"/>
con gronda edificio n. <input type="text"/>	con corpo di fabbrica n. <input type="text"/>
<input type="text"/>	<input type="text"/>

stato di conservazione

uso reale del suolo	asfalto
elementi da conservare	<input type="text"/>
<input checked="" type="checkbox"/> in buono stato	<input type="checkbox"/> assenza manutenzione
	<input type="checkbox"/> in stato di degrado

volumi

volumi inutilizzati	volumi da sostituzione	nuovi volumi
<input type="checkbox"/> recupero totale	sostituzione mc <input type="text"/>	nuove costruzioni mc <input type="text"/>
<input type="checkbox"/> piano terra mc <input type="text"/>	accessorio da sostituire	sovralti mc <input type="text"/>
<input type="checkbox"/> piano 1 mc <input type="text"/>	<input type="checkbox"/>	ampliamenti mc <input type="text"/>
<input type="checkbox"/> piano 2 mc <input type="text"/>		riconversioni mc <input type="text"/>
<input type="checkbox"/> piano 3 mc <input type="text"/>		totale mc <input type="text"/>
<input type="checkbox"/> sottotetto mc <input type="text"/>		
totale mc <input type="text"/>		

prescrizioni

Rilevazione dei Nuclei di Antica Formazione - Comune di Manerbio

SILVANO BUZZI & ASSOCIATI SRL - via Bellini, 7/9 25077 ROÈ VOLCIANO - (BS) - tel. 0365.58591 - e-mail: info@architettura-brescia.it - web: www.architettura-brescia.it

fabbricato esistente

CENTRO - isolato 8		118
3	edifici di interesse ambientale già sottoposti a modificazioni	3B2
B	edifici a cortina	
2	residenza	

variazioni di quota e planivolumetriche

quote imposta e allineamenti	planimetria e allineamenti prefissati
variazione quota <input type="checkbox"/> <input type="checkbox"/> vedi planivolumetrico	variazione planimetrica <input type="checkbox"/> <input type="checkbox"/> vedi planivolumetrico
con colmo edificio n. <input type="text"/>	muratura perimetrale n. <input type="text"/>
con gronda edificio n. <input type="text"/>	con corpo di fabbrica n. <input type="text"/>
<input type="text"/>	<input type="text"/>

stato di conservazione

uso reale del suolo	asfalto
elementi da conservare	
<input checked="" type="checkbox"/> in buono stato	<input type="checkbox"/> assenza manutenzione
	<input type="checkbox"/> in stato di degrado

volumi

volumi inutilizzati	volumi da sostituzione	nuovi volumi
<input type="checkbox"/> recupero totale	sostituzione mc <input type="text"/>	nuove costruzioni mc <input type="text"/>
<input type="checkbox"/> piano terra mc <input type="text"/>		sovralti mc <input type="text"/>
<input type="checkbox"/> piano 1 mc <input type="text"/>	accessorio da sostituire	ampliamenti mc <input type="text"/>
<input type="checkbox"/> piano 2 mc <input type="text"/>	<input type="checkbox"/>	riconversioni mc <input type="text"/>
<input type="checkbox"/> piano 3 mc <input type="text"/>		totale mc <input type="text"/>
<input type="checkbox"/> sottotetto mc <input type="text"/>		
totale mc <input type="text"/>		

prescrizioni

Rilevazione dei Nuclei di Antica Formazione - Comune di Manerbio

SILVANO BUZZI & ASSOCIATI SRL - via Bellini, 7/9 25077 ROÈ VOLCIANO - (BS) - tel. 0365.58591 - e-mail: info@architettura-brescia.it - web: www.architettura-brescia.it

fabbricato esistente

CENTRO - isolato 8		119
4	edifici in contrasto con l'ambiente o di recente costruzione	4D6
D	edifici di completamento	
6	accessori alla residenza	

variazioni di quota e planivolumetriche

quote imposta e allineamenti	planimetria e allineamenti prefissati
variazione quota <input type="checkbox"/> <input type="checkbox"/> vedi planivolumetrico con colmo edificio n. <input type="text"/> con gronda edificio n. <input type="text"/> <input type="text"/>	variazione planimetrica <input type="checkbox"/> <input type="checkbox"/> vedi planivolumetrico muratura perimetrale n. <input type="text"/> con corpo di fabbrica n. <input type="text"/> <input type="text"/>

stato di conservazione

uso reale del suolo	cemento
elementi da conservare	<input checked="" type="checkbox"/> in buono stato <input type="checkbox"/> assenza manutenzione <input type="checkbox"/> in stato di degrado

volumi

volumi inutilizzati	volumi da sostituzione	nuovi volumi
<input type="checkbox"/> recupero totale <input type="checkbox"/> piano terra mc <input type="text"/> <input type="checkbox"/> piano 1 mc <input type="text"/> <input type="checkbox"/> piano 2 mc <input type="text"/> <input type="checkbox"/> piano 3 mc <input type="text"/> <input type="checkbox"/> sottotetto mc <input type="text"/> totale mc <input type="text"/>	sostituzione mc <input type="text"/> accessorio da sostituire <input type="checkbox"/>	nuove costruzioni mc <input type="text"/> sovralti mc <input type="text"/> ampliamenti mc <input type="text"/> riconversioni mc <input type="text"/> totale mc <input type="text"/>

prescrizioni

Rilevazione dei Nuclei di Antica Formazione - Comune di Manerbio

SILVANO BUZZI & ASSOCIATI SRL - via Bellini, 7/9 25077 ROÈ VOLCIANO - (BS) - tel. 0365.58591 - e-mail: info@architettura-brescia.it - web: www.architettura-brescia.it

fabbricato esistente

CENTRO - isolato 8		120
3	edifici di interesse ambientale già sottoposti a modificazioni	3B2
B	edifici a cortina	
2	residenza	

variazioni di quota e planivolumetriche

quote imposta e allineamenti	planimetria e allineamenti prefissati
variazione quota <input type="checkbox"/> <input type="checkbox"/> vedi planivolumetrico	variazione planimetrica <input type="checkbox"/> <input type="checkbox"/> vedi planivolumetrico
con colmo edificio n. <input type="text"/>	muratura perimetrale n. <input type="text"/>
con gronda edificio n. <input type="text"/>	con corpo di fabbrica n. <input type="text"/>
<input type="text"/>	<input type="text"/>

stato di conservazione

uso reale del suolo	cemento
elementi da conservare	<input type="text"/>
<input checked="" type="checkbox"/> in buono stato	<input type="checkbox"/> assenza manutenzione
	<input type="checkbox"/> in stato di degrado

volumi

volumi inutilizzati	volumi da sostituzione	nuovi volumi
<input type="checkbox"/> recupero totale	sostituzione mc <input type="text"/>	nuove costruzioni mc <input type="text"/>
<input type="checkbox"/> piano terra mc <input type="text"/>	accessorio da sostituire	sovralti mc <input type="text"/>
<input type="checkbox"/> piano 1 mc <input type="text"/>	<input type="checkbox"/>	ampliamenti mc <input type="text"/>
<input type="checkbox"/> piano 2 mc <input type="text"/>		riconversioni mc <input type="text"/>
<input type="checkbox"/> piano 3 mc <input type="text"/>		totale mc <input type="text"/>
<input type="checkbox"/> sottotetto mc <input type="text"/>		
totale mc <input type="text"/>		

prescrizioni

Rilevazione dei Nuclei di Antica Formazione - Comune di Manerbio

SILVANO BUZZI & ASSOCIATI SRL - via Bellini, 7/9 25077 ROÈ VOLCIANO - (BS) - tel. 0365.58591 - e-mail: info@architettura-brescia.it - web: www.architettura-brescia.it

fabbricato esistente

CENTRO - isolato 8		121
3	edifici di interesse ambientale già sottoposti a modificazioni	3B2
B	edifici a cortina	
2	residenza	

variazioni di quota e planivolumetriche

quote imposta e allineamenti	planimetria e allineamenti prefissati
variazione quota <input type="checkbox"/> <input type="checkbox"/> vedi planivolumetrico	variazione planimetrica <input type="checkbox"/> <input type="checkbox"/> vedi planivolumetrico
con colmo edificio n. <input type="text"/>	muratura perimetrale n. <input type="text"/>
con gronda edificio n. <input type="text"/>	con corpo di fabbrica n. <input type="text"/>
<input type="text"/>	<input type="text"/>

stato di conservazione

uso reale del suolo	cemento	
elementi da conservare	<input type="text"/>	
<input checked="" type="checkbox"/> in buono stato	<input type="checkbox"/> assenza manutenzione	<input type="checkbox"/> in stato di degrado

volumi

volumi inutilizzati	volumi da sostituzione	nuovi volumi
<input type="checkbox"/> recupero totale	sostituzione mc <input type="text"/>	nuove costruzioni mc <input type="text"/>
<input type="checkbox"/> piano terra mc <input type="text"/>	accessorio da sostituire	sovralti mc <input type="text"/>
<input type="checkbox"/> piano 1 mc <input type="text"/>	<input type="checkbox"/>	ampliamenti mc <input type="text"/>
<input type="checkbox"/> piano 2 mc <input type="text"/>		riconversioni mc <input type="text"/>
<input type="checkbox"/> piano 3 mc <input type="text"/>		totale mc <input type="text"/>
<input type="checkbox"/> sottotetto mc <input type="text"/>		
totale mc <input type="text"/>		

prescrizioni

Rilevazione dei Nuclei di Antica Formazione - Comune di Manerbio

SILVANO BUZZI & ASSOCIATI SRL - via Bellini, 7/9 25077 ROÈ VOLCIANO - (BS) - tel. 0365.58591 - e-mail: info@architettura-brescia.it - web: www.architettura-brescia.it

fabbricato esistente

CENTRO - isolato 8		122
3	edifici di interesse ambientale già sottoposti a modificazioni	3E5
E	edifici a corte	
5	terziario - commerciale e direzionale	

variazioni di quota e planivolumetriche

quote imposta e allineamenti	planimetria e allineamenti prefissati
variazione quota <input type="checkbox"/> <input type="checkbox"/> vedi planivolumetrico	variazione planimetrica <input type="checkbox"/> <input type="checkbox"/> vedi planivolumetrico
con colmo edificio n. <input type="text"/>	muratura perimetrale n. <input type="text"/>
con gronda edificio n. <input type="text"/>	con corpo di fabbrica n. <input type="text"/>
<input type="text"/>	<input type="text"/>

stato di conservazione

uso reale del suolo	acciotolato
elementi da conservare	<input type="text"/>
<input checked="" type="checkbox"/> in buono stato	<input type="checkbox"/> assenza manutenzione
	<input type="checkbox"/> in stato di degrado

volumi

volumi inutilizzati	volumi da sostituzione	nuovi volumi
<input type="checkbox"/> recupero totale	sostituzione mc <input type="text"/>	nuove costruzioni mc <input type="text"/>
<input type="checkbox"/> piano terra mc <input type="text"/>	accessorio da sostituire	sovralti mc <input type="text"/>
<input type="checkbox"/> piano 1 mc <input type="text"/>	<input type="checkbox"/>	ampliamenti mc <input type="text"/>
<input type="checkbox"/> piano 2 mc <input type="text"/>		ricconversioni mc <input type="text"/>
<input type="checkbox"/> piano 3 mc <input type="text"/>		totale mc <input type="text"/>
<input type="checkbox"/> sottotetto mc <input type="text"/>		
totale mc <input type="text"/>		

prescrizioni

Rilevazione dei Nuclei di Antica Formazione - Comune di Manerbio

SILVANO BUZZI & ASSOCIATI SRL - via Bellini, 7/9 25077 ROÈ VOLCIANO - (BS) - tel. 0365.58591 - e-mail: info@architettura-brescia.it - web: www.architettura-brescia.it

fabbricato esistente

CENTRO - isolato 8		123
3	edifici di interesse ambientale già sottoposti a modificazioni	3E2
E	edifici a corte	
2	residenza	

variazioni di quota e planivolumetriche

quote imposta e allineamenti	planimetria e allineamenti prefissati
variazione quota <input type="checkbox"/> <input type="checkbox"/> vedi planivolumetrico	variazione planimetrica <input type="checkbox"/> <input type="checkbox"/> vedi planivolumetrico
con colmo edificio n. <input type="text"/>	muratura perimetrale n. <input type="text"/>
con gronda edificio n. <input type="text"/>	con corpo di fabbrica n. <input type="text"/>
<input type="text"/>	<input type="text"/>

stato di conservazione

uso reale del suolo	acciotolato
elementi da conservare	<input type="text"/>
<input checked="" type="checkbox"/> in buono stato	<input type="checkbox"/> assenza manutenzione
	<input type="checkbox"/> in stato di degrado

volumi

volumi inutilizzati	volumi da sostituzione	nuovi volumi
<input type="checkbox"/> recupero totale	sostituzione mc <input type="text"/>	nuove costruzioni mc <input type="text"/>
<input type="checkbox"/> piano terra mc <input type="text"/>	accessorio da sostituire	sovralti mc <input type="text"/>
<input type="checkbox"/> piano 1 mc <input type="text"/>	<input type="checkbox"/>	ampliamenti mc <input type="text"/>
<input type="checkbox"/> piano 2 mc <input type="text"/>		riconversioni mc <input type="text"/>
<input type="checkbox"/> piano 3 mc <input type="text"/>		totale mc <input type="text"/>
<input type="checkbox"/> sottotetto mc <input type="text"/>		
totale mc <input type="text"/>		

prescrizioni

Rilevazione dei Nuclei di Antica Formazione - Comune di Manerbio

SILVANO BUZZI & ASSOCIATI SRL - via Bellini, 7/9 25077 ROÈ VOLCIANO - (BS) - tel. 0365.58591 - e-mail: info@architettura-brescia.it - web: www.architettura-brescia.it

fabbricato esistente

CENTRO - isolato 8		124
3	edifici di interesse ambientale già sottoposti a modificazioni	3E6
E	edifici a corte	
6	accessori alla residenza	

variazioni di quota e planivolumetriche

quote imposta e allineamenti	planimetria e allineamenti prefissati
variazione quota <input type="checkbox"/> <input type="checkbox"/> vedi planivolumetrico	variazione planimetrica <input type="checkbox"/> <input type="checkbox"/> vedi planivolumetrico
con colmo edificio n. <input type="text"/>	muratura perimetrale n. <input type="text"/>
con gronda edificio n. <input type="text"/>	con corpo di fabbrica n. <input type="text"/>
<input type="text"/>	<input type="text"/>

stato di conservazione

uso reale del suolo	acciotolato
elementi da conservare	<input type="text"/>
<input checked="" type="checkbox"/> in buono stato	<input type="checkbox"/> assenza manutenzione
	<input type="checkbox"/> in stato di degrado

volumi

volumi inutilizzati	volumi da sostituzione	nuovi volumi
<input type="checkbox"/> recupero totale	sostituzione mc <input type="text"/>	nuove costruzioni mc <input type="text"/>
<input type="checkbox"/> piano terra mc <input type="text"/>	accessorio da sostituire	sovralti mc <input type="text"/>
<input type="checkbox"/> piano 1 mc <input type="text"/>	<input type="checkbox"/>	ampliamenti mc <input type="text"/>
<input type="checkbox"/> piano 2 mc <input type="text"/>		ricconversioni mc <input type="text"/>
<input type="checkbox"/> piano 3 mc <input type="text"/>		totale mc <input type="text"/>
<input type="checkbox"/> sottotetto mc <input type="text"/>		
totale mc <input type="text"/>		

prescrizioni

Rilevazione dei Nuclei di Antica Formazione - Comune di Manerbio

SILVANO BUZZI & ASSOCIATI SRL - via Bellini, 7/9 25077 ROÈ VOLCIANO - (BS) - tel. 0365.58591 - e-mail: info@architettura-brescia.it - web: www.architettura-brescia.it

fabbricato esistente

CENTRO - isolato 8		125
4	edifici in contrasto con l'ambiente o di recente costruzione	4D6
D	edifici di completamento	
6	accessori alla residenza	

variazioni di quota e planivolumetriche

quote imposta e allineamenti	planimetria e allineamenti prefissati
variazione quota <input type="checkbox"/> <input type="checkbox"/> vedi planivolumetrico con colmo edificio n. <input type="text"/> con gronda edificio n. <input type="text"/> <input type="text"/>	variazione planimetrica <input type="checkbox"/> <input type="checkbox"/> vedi planivolumetrico muratura perimetrale n. <input type="text"/> con corpo di fabbrica n. <input type="text"/> <input type="text"/>

stato di conservazione

uso reale del suolo	lastricato
elementi da conservare	<input checked="" type="checkbox"/> in buono stato <input type="checkbox"/> assenza manutenzione <input type="checkbox"/> in stato di degrado

volumi

volumi inutilizzati	volumi da sostituzione	nuovi volumi
<input type="checkbox"/> recupero totale <input type="checkbox"/> piano terra mc <input type="text"/> <input type="checkbox"/> piano 1 mc <input type="text"/> <input type="checkbox"/> piano 2 mc <input type="text"/> <input type="checkbox"/> piano 3 mc <input type="text"/> <input type="checkbox"/> sottotetto mc <input type="text"/> totale mc <input type="text"/>	sostituzione mc <input type="text"/> accessorio da sostituire <input type="checkbox"/>	nuove costruzioni mc <input type="text"/> sovralti mc <input type="text"/> ampliamenti mc <input type="text"/> riconversioni mc <input type="text"/> totale mc <input type="text"/>

prescrizioni

Rilevazione dei Nuclei di Antica Formazione - Comune di Manerbio

SILVANO BUZZI & ASSOCIATI SRL - via Bellini, 7/9 25077 ROÈ VOLCIANO - (BS) - tel. 0365.58591 - e-mail: info@architettura-brescia.it - web: www.architettura-brescia.it

fabbricato esistente

CENTRO - isolato 8		126
3	edifici di interesse ambientale già sottoposti a modificazioni	3E2
E	edifici a corte	
2	residenza	

variazioni di quota e planivolumetriche

quote imposta e allineamenti	planimetria e allineamenti prefissati
variazione quota <input type="checkbox"/> <input type="checkbox"/> vedi planivolumetrico	variazione planimetrica <input type="checkbox"/> <input type="checkbox"/> vedi planivolumetrico
con colmo edificio n. <input type="text"/>	muratura perimetrale n. <input type="text"/>
con gronda edificio n. <input type="text"/>	con corpo di fabbrica n. <input type="text"/>
<input type="text"/>	<input type="text"/>

stato di conservazione

uso reale del suolo	acciotolato, ghiaia	
elementi da conservare	<input type="text"/>	
<input checked="" type="checkbox"/> in buono stato	<input type="checkbox"/> assenza manutenzione	<input type="checkbox"/> in stato di degrado

volumi

volumi inutilizzati	volumi da sostituzione	nuovi volumi
<input type="checkbox"/> recupero totale	sostituzione mc <input type="text"/>	nuove costruzioni mc <input type="text"/>
<input type="checkbox"/> piano terra mc <input type="text"/>	accessorio da sostituire	sovralti mc <input type="text"/>
<input type="checkbox"/> piano 1 mc <input type="text"/>	<input type="checkbox"/>	ampliamenti mc <input type="text"/>
<input type="checkbox"/> piano 2 mc <input type="text"/>		riconversioni mc <input type="text"/>
<input type="checkbox"/> piano 3 mc <input type="text"/>		totale mc <input type="text"/>
<input type="checkbox"/> sottotetto mc <input type="text"/>		
totale mc <input type="text"/>		

prescrizioni

Rilevazione dei Nuclei di Antica Formazione - Comune di Manerbio

SILVANO BUZZI & ASSOCIATI SRL - via Bellini, 7/9 25077 ROÈ VOLCIANO - (BS) - tel. 0365.58591 - e-mail: info@architettura-brescia.it - web: www.architettura-brescia.it

fabbricato esistente

CENTRO - isolato 8		127
3	edifici di interesse ambientale già sottoposti a modificazioni	3D6
D	edifici di completamento	
6	accessori alla residenza	

variazioni di quota e planivolumetriche

quote imposta e allineamenti	planimetria e allineamenti prefissati
variazione quota <input type="checkbox"/> <input type="checkbox"/> vedi planivolumetrico	variazione planimetrica <input type="checkbox"/> <input type="checkbox"/> vedi planivolumetrico
con colmo edificio n. <input type="text"/>	muratura perimetrale n. <input type="text"/>
con gronda edificio n. <input type="text"/>	con corpo di fabbrica n. <input type="text"/>
<input type="text"/>	<input type="text"/>

stato di conservazione

uso reale del suolo	<input type="text" value="ghiaia"/>	
elementi da conservare	<input type="text"/>	
<input checked="" type="checkbox"/> in buono stato	<input type="checkbox"/> assenza manutenzione	<input type="checkbox"/> in stato di degrado

volumi

volumi inutilizzati	volumi da sostituzione	nuovi volumi
<input type="checkbox"/> recupero totale	sostituzione mc <input type="text"/>	nuove costruzioni mc <input type="text"/>
<input type="checkbox"/> piano terra mc <input type="text"/>	accessorio da sostituire	sovralti mc <input type="text"/>
<input type="checkbox"/> piano 1 mc <input type="text"/>	<input type="checkbox"/>	ampliamenti mc <input type="text"/>
<input type="checkbox"/> piano 2 mc <input type="text"/>		riconversioni mc <input type="text"/>
<input type="checkbox"/> piano 3 mc <input type="text"/>		totale mc <input type="text"/>
<input type="checkbox"/> sottotetto mc <input type="text"/>		
totale mc <input type="text"/>		

prescrizioni

Rilevazione dei Nuclei di Antica Formazione - Comune di Manerbio

SILVANO BUZZI & ASSOCIATI SRL - via Bellini, 7/9 25077 ROÈ VOLCIANO - (BS) - tel. 0365.58591 - e-mail: info@architettura-brescia.it - web: www.architettura-brescia.it

fabbricato esistente

CENTRO - isolato 8		128
3	edifici di interesse ambientale già sottoposti a modificazioni	3E6
E	edifici a corte	
6	accessori alla residenza	

variazioni di quota e planivolumetriche

quote imposta e allineamenti	planimetria e allineamenti prefissati
variazione quota <input type="checkbox"/> <input type="checkbox"/> vedi planivolumetrico	variazione planimetrica <input type="checkbox"/> <input type="checkbox"/> vedi planivolumetrico
con colmo edificio n. <input type="text"/>	muratura perimetrale n. <input type="text"/>
con gronda edificio n. <input type="text"/>	con corpo di fabbrica n. <input type="text"/>
<input type="text"/>	<input type="text"/>

stato di conservazione

uso reale del suolo	ghiaia	
elementi da conservare		
<input checked="" type="checkbox"/> in buono stato	<input type="checkbox"/> assenza manutenzione	<input type="checkbox"/> in stato di degrado

volumi

volumi inutilizzati	volumi da sostituzione	nuovi volumi
<input type="checkbox"/> recupero totale	sostituzione mc <input type="text"/>	nuove costruzioni mc <input type="text"/>
<input type="checkbox"/> piano terra mc <input type="text"/>		sovralti mc <input type="text"/>
<input type="checkbox"/> piano 1 mc <input type="text"/>	accessorio da sostituire	ampliamenti mc <input type="text"/>
<input type="checkbox"/> piano 2 mc <input type="text"/>	<input type="checkbox"/>	ricconversioni mc <input type="text"/>
<input type="checkbox"/> piano 3 mc <input type="text"/>		totale mc <input type="text"/>
<input type="checkbox"/> sottotetto mc <input type="text"/>		
totale mc <input type="text"/>		

prescrizioni

Rilevazione dei Nuclei di Antica Formazione - Comune di Manerbio

SILVANO BUZZI & ASSOCIATI SRL - via Bellini, 7/9 25077 ROÈ VOLCIANO - (BS) - tel. 0365.58591 - e-mail: info@architettura-brescia.it - web: www.architettura-brescia.it

fabbricato esistente

CENTRO - isolato 8		129
3	edifici di interesse ambientale già sottoposti a modificazioni	3D6
D	edifici di completamento	
6	accessori alla residenza	

variazioni di quota e planivolumetriche

quote imposta e allineamenti	planimetria e allineamenti prefissati
variazione quota <input type="checkbox"/> <input type="checkbox"/> vedi planivolumetrico	variazione planimetrica <input type="checkbox"/> <input type="checkbox"/> vedi planivolumetrico
con colmo edificio n. <input type="text"/>	muratura perimetrale n. <input type="text"/>
con gronda edificio n. <input type="text"/>	con corpo di fabbrica n. <input type="text"/>
<input type="text"/>	<input type="text"/>

stato di conservazione

uso reale del suolo	mattonella o cotto
elementi da conservare	<input type="text"/>
<input checked="" type="checkbox"/> in buono stato	<input type="checkbox"/> assenza manutenzione
	<input type="checkbox"/> in stato di degrado

volumi

volumi inutilizzati	volumi da sostituzione	nuovi volumi
<input type="checkbox"/> recupero totale	sostituzione mc <input type="text"/>	nuove costruzioni mc <input type="text"/>
<input type="checkbox"/> piano terra mc <input type="text"/>	accessorio da sostituire	sovralti mc <input type="text"/>
<input type="checkbox"/> piano 1 mc <input type="text"/>	<input type="checkbox"/>	ampliamenti mc <input type="text"/>
<input type="checkbox"/> piano 2 mc <input type="text"/>		riconversioni mc <input type="text"/>
<input type="checkbox"/> piano 3 mc <input type="text"/>		totale mc <input type="text"/>
<input type="checkbox"/> sottotetto mc <input type="text"/>		
totale mc <input type="text"/>		

prescrizioni

Rilevazione dei Nuclei di Antica Formazione - Comune di Manerbio

SILVANO BUZZI & ASSOCIATI SRL - via Bellini, 7/9 25077 ROÈ VOLCIANO - (BS) - tel. 0365.58591 - e-mail: info@architettura-brescia.it - web: www.architettura-brescia.it

fabbricato esistente

CENTRO - isolato 8		130
3	edifici di interesse ambientale già sottoposti a modificazioni	3D6
D	edifici di completamento	
6	accessori alla residenza	

variazioni di quota e planivolumetriche

quote imposta e allineamenti	planimetria e allineamenti prefissati
variazione quota <input type="checkbox"/> <input type="checkbox"/> vedi planivolumetrico	variazione planimetrica <input type="checkbox"/> <input type="checkbox"/> vedi planivolumetrico
con colmo edificio n. <input type="text"/>	muratura perimetrale n. <input type="text"/>
con gronda edificio n. <input type="text"/>	con corpo di fabbrica n. <input type="text"/>
<input type="text"/>	<input type="text"/>

stato di conservazione

uso reale del suolo	cemento	
elementi da conservare	<input type="text"/>	
<input checked="" type="checkbox"/> in buono stato	<input type="checkbox"/> assenza manutenzione	<input type="checkbox"/> in stato di degrado

volumi

volumi inutilizzati	volumi da sostituzione	nuovi volumi
<input type="checkbox"/> recupero totale	sostituzione mc <input type="text"/>	nuove costruzioni mc <input type="text"/>
<input type="checkbox"/> piano terra mc <input type="text"/>	accessorio da sostituire	sovralti mc <input type="text"/>
<input type="checkbox"/> piano 1 mc <input type="text"/>	<input type="checkbox"/>	ampliamenti mc <input type="text"/>
<input type="checkbox"/> piano 2 mc <input type="text"/>		riconversioni mc <input type="text"/>
<input type="checkbox"/> piano 3 mc <input type="text"/>		totale mc <input type="text"/>
<input type="checkbox"/> sottotetto mc <input type="text"/>		
totale mc <input type="text"/>		

prescrizioni

Rilevazione dei Nuclei di Antica Formazione - Comune di Manerbio

SILVANO BUZZI & ASSOCIATI SRL - via Bellini, 7/9 25077 ROÈ VOLCIANO - (BS) - tel. 0365.58591 - e-mail: info@architettura-brescia.it - web: www.architettura-brescia.it

fabbricato esistente

CENTRO - isolato 8		131
3	edifici di interesse ambientale già sottoposti a modificazioni	3D6
D	edifici di completamento	
6	accessori alla residenza	

variazioni di quota e planivolumetriche

quote imposta e allineamenti	planimetria e allineamenti prefissati
variazione quota <input type="checkbox"/> <input type="checkbox"/> vedi planivolumetrico	variazione planimetrica <input type="checkbox"/> <input type="checkbox"/> vedi planivolumetrico
con colmo edificio n. <input type="text"/>	muratura perimetrale n. <input type="text"/>
con gronda edificio n. <input type="text"/>	con corpo di fabbrica n. <input type="text"/>
<input type="text"/>	<input type="text"/>

stato di conservazione

uso reale del suolo	cemento	
elementi da conservare	<input type="text"/>	
<input checked="" type="checkbox"/> in buono stato	<input type="checkbox"/> assenza manutenzione	<input type="checkbox"/> in stato di degrado

volumi

volumi inutilizzati	volumi da sostituzione	nuovi volumi
<input type="checkbox"/> recupero totale	sostituzione mc <input type="text"/>	nuove costruzioni mc <input type="text"/>
<input type="checkbox"/> piano terra mc <input type="text"/>	accessorio da sostituire	sovralti mc <input type="text"/>
<input type="checkbox"/> piano 1 mc <input type="text"/>	<input type="checkbox"/>	ampliamenti mc <input type="text"/>
<input type="checkbox"/> piano 2 mc <input type="text"/>		riconversioni mc <input type="text"/>
<input type="checkbox"/> piano 3 mc <input type="text"/>		totale mc <input type="text"/>
<input type="checkbox"/> sottotetto mc <input type="text"/>		
totale mc <input type="text"/>		

prescrizioni

Rilevazione dei Nuclei di Antica Formazione - Comune di Manerbio

SILVANO BUZZI & ASSOCIATI SRL - via Bellini, 7/9 25077 ROÈ VOLCIANO - (BS) - tel. 0365.58591 - e-mail: info@architettura-brescia.it - web: www.architettura-brescia.it

fabbricato esistente

CENTRO - isolato 8		132
3	edifici di interesse ambientale già sottoposti a modificazioni	3B5
B	edifici a cortina	
5	terziario - commerciale e direzionale	

variazioni di quota e planivolumetriche

quote imposta e allineamenti	planimetria e allineamenti prefissati
variazione quota <input type="checkbox"/> <input type="checkbox"/> vedi planivolumetrico	variazione planimetrica <input type="checkbox"/> <input type="checkbox"/> vedi planivolumetrico
con colmo edificio n. <input type="text"/>	muratura perimetrale n. <input type="text"/>
con gronda edificio n. <input type="text"/>	con corpo di fabbrica n. <input type="text"/>
<input type="text"/>	<input type="text"/>

stato di conservazione

uso reale del suolo	mattonella o cotto
elementi da conservare	<input type="text"/>
<input checked="" type="checkbox"/> in buono stato	<input type="checkbox"/> assenza manutenzione
	<input type="checkbox"/> in stato di degrado

volumi

volumi inutilizzati	volumi da sostituzione	nuovi volumi
<input type="checkbox"/> recupero totale	sostituzione mc <input type="text"/>	nuove costruzioni mc <input type="text"/>
<input type="checkbox"/> piano terra mc <input type="text"/>	accessorio da sostituire	sovralti mc <input type="text"/>
<input type="checkbox"/> piano 1 mc <input type="text"/>	<input type="checkbox"/>	ampliamenti mc <input type="text"/>
<input type="checkbox"/> piano 2 mc <input type="text"/>		ricconversioni mc <input type="text"/>
<input type="checkbox"/> piano 3 mc <input type="text"/>		totale mc <input type="text"/>
<input type="checkbox"/> sottotetto mc <input type="text"/>		
totale mc <input type="text"/>		

prescrizioni

Rilevazione dei Nuclei di Antica Formazione - Comune di Manerbio

SILVANO BUZZI & ASSOCIATI SRL - via Bellini, 7/9 25077 ROÈ VOLCIANO - (BS) - tel. 0365.58591 - e-mail: info@architettura-brescia.it - web: www.architettura-brescia.it

fabbricato esistente

CENTRO - isolato 8		133
3	edifici di interesse ambientale già sottoposti a modificazioni	3B5
B	edifici a cortina	
5	terziario - commerciale e direzionale	

variazioni di quota e planivolumetriche

quote imposta e allineamenti	planimetria e allineamenti prefissati
variazione quota <input type="checkbox"/> <input type="checkbox"/> vedi planivolumetrico	variazione planimetrica <input type="checkbox"/> <input type="checkbox"/> vedi planivolumetrico
con colmo edificio n. <input type="text"/>	muratura perimetrale n. <input type="text"/>
con gronda edificio n. <input type="text"/>	con corpo di fabbrica n. <input type="text"/>
<input type="text"/>	<input type="text"/>

stato di conservazione

uso reale del suolo	mattonella o cotto
elementi da conservare	
<input checked="" type="checkbox"/> in buono stato	<input type="checkbox"/> assenza manutenzione
	<input type="checkbox"/> in stato di degrado

volumi

volumi inutilizzati	volumi da sostituzione	nuovi volumi
<input type="checkbox"/> recupero totale	sostituzione mc <input type="text"/>	nuove costruzioni mc <input type="text"/>
<input type="checkbox"/> piano terra mc <input type="text"/>	accessorio da sostituire	sovralti mc <input type="text"/>
<input type="checkbox"/> piano 1 mc <input type="text"/>	<input type="checkbox"/>	ampliamenti mc <input type="text"/>
<input type="checkbox"/> piano 2 mc <input type="text"/>		riconversioni mc <input type="text"/>
<input type="checkbox"/> piano 3 mc <input type="text"/>		totale mc <input type="text"/>
<input type="checkbox"/> sottotetto mc <input type="text"/>		
totale mc <input type="text"/>		

prescrizioni

Rilevazione dei Nuclei di Antica Formazione - Comune di Manerbio

SILVANO BUZZI & ASSOCIATI SRL - via Bellini, 7/9 25077 ROÈ VOLCIANO - (BS) - tel. 0365.58591 - e-mail: info@architettura-brescia.it - web: www.architettura-brescia.it

fabbricato esistente

CENTRO - isolato 8		134
3	edifici di interesse ambientale già sottoposti a modificazioni	3B5
B	edifici a cortina	
5	terziario - commerciale e direzionale	

variazioni di quota e planivolumetriche

quote imposta e allineamenti	planimetria e allineamenti prefissati
variazione quota <input type="checkbox"/> <input type="checkbox"/> vedi planivolumetrico	variazione planimetrica <input type="checkbox"/> <input type="checkbox"/> vedi planivolumetrico
con colmo edificio n. <input type="text"/>	muratura perimetrale n. <input type="text"/>
con gronda edificio n. <input type="text"/>	con corpo di fabbrica n. <input type="text"/>
<input type="text"/>	<input type="text"/>

stato di conservazione

uso reale del suolo	lastricato
elementi da conservare	<input type="text"/>
<input checked="" type="checkbox"/> in buono stato	<input type="checkbox"/> assenza manutenzione
	<input type="checkbox"/> in stato di degrado

volumi

volumi inutilizzati	volumi da sostituzione	nuovi volumi
<input type="checkbox"/> recupero totale	sostituzione mc <input type="text"/>	nuove costruzioni mc <input type="text"/>
<input type="checkbox"/> piano terra mc <input type="text"/>	accessorio da sostituire	sovralti mc <input type="text"/>
<input type="checkbox"/> piano 1 mc <input type="text"/>	<input type="checkbox"/>	ampliamenti mc <input type="text"/>
<input type="checkbox"/> piano 2 mc <input type="text"/>		riconversioni mc <input type="text"/>
<input type="checkbox"/> piano 3 mc <input type="text"/>		totale mc <input type="text"/>
<input type="checkbox"/> sottotetto mc <input type="text"/>		
totale mc <input type="text"/>		

prescrizioni

Rilevazione dei Nuclei di Antica Formazione - Comune di Manerbio

SILVANO BUZZI & ASSOCIATI SRL - via Bellini, 7/9 25077 ROÈ VOLCIANO - (BS) - tel. 0365.58591 - e-mail: info@architettura-brescia.it - web: www.architettura-brescia.it

fabbricato esistente

CENTRO - isolato 8		135
4	edifici in contrasto con l'ambiente o di recente costruzione	4D6
D	edifici di completamento	
6	accessori alla residenza	

variazioni di quota e planivolumetriche

quote imposta e allineamenti	planimetria e allineamenti prefissati
variazione quota <input type="checkbox"/> <input type="checkbox"/> vedi planivolumetrico con colmo edificio n. <input type="text"/> con gronda edificio n. <input type="text"/> <input type="text"/>	variazione planimetrica <input type="checkbox"/> <input type="checkbox"/> vedi planivolumetrico muratura perimetrale n. <input type="text"/> con corpo di fabbrica n. <input type="text"/> <input type="text"/>

stato di conservazione

uso reale del suolo	giardino o aiuola
elementi da conservare	<input checked="" type="checkbox"/> in buono stato <input type="checkbox"/> assenza manutenzione <input type="checkbox"/> in stato di degrado

volumi

volumi inutilizzati	volumi da sostituzione	nuovi volumi
<input type="checkbox"/> recupero totale <input type="checkbox"/> piano terra mc <input type="text"/> <input type="checkbox"/> piano 1 mc <input type="text"/> <input type="checkbox"/> piano 2 mc <input type="text"/> <input type="checkbox"/> piano 3 mc <input type="text"/> <input type="checkbox"/> sottotetto mc <input type="text"/> totale mc <input type="text"/>	sostituzione mc <input type="text"/> accessorio da sostituire <input type="checkbox"/>	nuove costruzioni mc <input type="text"/> sovralti mc <input type="text"/> ampliamenti mc <input type="text"/> riconversioni mc <input type="text"/> totale mc <input type="text"/>

prescrizioni

Rilevazione dei Nuclei di Antica Formazione - Comune di Manerbio

SILVANO BUZZI & ASSOCIATI SRL - via Bellini, 7/9 25077 ROÈ VOLCIANO - (BS) - tel. 0365.58591 - e-mail: info@architettura-brescia.it - web: www.architettura-brescia.it

fabbricato esistente

CENTRO - isolato 8		136
4	edifici in contrasto con l'ambiente o di recente costruzione	4D6
D	edifici di completamento	
6	accessori alla residenza	

variazioni di quota e planivolumetriche

quote imposta e allineamenti	planimetria e allineamenti prefissati
variazione quota <input type="checkbox"/> <input type="checkbox"/> vedi planivolumetrico con colmo edificio n. <input type="text"/> con gronda edificio n. <input type="text"/> <input type="text"/>	variazione planimetrica <input type="checkbox"/> <input type="checkbox"/> vedi planivolumetrico muratura perimetrale n. <input type="text"/> con corpo di fabbrica n. <input type="text"/> <input type="text"/>

stato di conservazione

uso reale del suolo	acciotolato
elementi da conservare	<input checked="" type="checkbox"/> in buono stato <input type="checkbox"/> assenza manutenzione <input type="checkbox"/> in stato di degrado

volumi

volumi inutilizzati	volumi da sostituzione	nuovi volumi
<input type="checkbox"/> recupero totale <input type="checkbox"/> piano terra mc <input type="text"/> <input type="checkbox"/> piano 1 mc <input type="text"/> <input type="checkbox"/> piano 2 mc <input type="text"/> <input type="checkbox"/> piano 3 mc <input type="text"/> <input type="checkbox"/> sottotetto mc <input type="text"/> totale mc <input type="text"/>	sostituzione mc <input type="text"/> accessorio da sostituire <input type="checkbox"/>	nuove costruzioni mc <input type="text"/> sovralti mc <input type="text"/> ampliamenti mc <input type="text"/> riconversioni mc <input type="text"/> totale mc <input type="text"/>

prescrizioni

Rilevazione dei Nuclei di Antica Formazione - Comune di Manerbio

SILVANO BUZZI & ASSOCIATI SRL - via Bellini, 7/9 25077 ROÈ VOLCIANO - (BS) - tel. 0365.58591 - e-mail: info@architettura-brescia.it - web: www.architettura-brescia.it

fabbricato esistente

CENTRO - isolato 8		137
3	edifici di interesse ambientale già sottoposti a modificazioni	3B2
B	edifici a cortina	
2	residenza	

variazioni di quota e planivolumetriche

quote imposta e allineamenti	planimetria e allineamenti prefissati
variazione quota <input type="checkbox"/> <input type="checkbox"/> vedi planivolumetrico	variazione planimetrica <input type="checkbox"/> <input type="checkbox"/> vedi planivolumetrico
con colmo edificio n. <input type="text"/>	muratura perimetrale n. <input type="text"/>
con gronda edificio n. <input type="text"/>	con corpo di fabbrica n. <input type="text"/>
<input type="text"/>	<input type="text"/>

stato di conservazione

uso reale del suolo	porfido o pavè ad opus incertum
elementi da conservare	<input type="text"/>
<input checked="" type="checkbox"/> in buono stato	<input type="checkbox"/> assenza manutenzione
	<input type="checkbox"/> in stato di degrado

volumi

volumi inutilizzati	volumi da sostituzione	nuovi volumi
<input type="checkbox"/> recupero totale	sostituzione mc <input type="text"/>	nuove costruzioni mc <input type="text"/>
<input type="checkbox"/> piano terra mc <input type="text"/>	accessorio da sostituire	sovralti mc <input type="text"/>
<input type="checkbox"/> piano 1 mc <input type="text"/>	<input type="checkbox"/>	ampliamenti mc <input type="text"/>
<input type="checkbox"/> piano 2 mc <input type="text"/>		riconversioni mc <input type="text"/>
<input type="checkbox"/> piano 3 mc <input type="text"/>		totale mc <input type="text"/>
<input type="checkbox"/> sottotetto mc <input type="text"/>		
totale mc <input type="text"/>		

prescrizioni

Rilevazione dei Nuclei di Antica Formazione - Comune di Manerbio

SILVANO BUZZI & ASSOCIATI SRL - via Bellini, 7/9 25077 ROÈ VOLCIANO - (BS) - tel. 0365.58591 - e-mail: info@architettura-brescia.it - web: www.architettura-brescia.it

fabbricato esistente

CENTRO - isolato 8		138
3	edifici di interesse ambientale già sottoposti a modificazioni	3D2
D	edifici di completamento	
2	residenza	

variazioni di quota e planivolumetriche

quote imposta e allineamenti	planimetria e allineamenti prefissati
variazione quota <input type="checkbox"/> <input type="checkbox"/> vedi planivolumetrico	variazione planimetrica <input type="checkbox"/> <input type="checkbox"/> vedi planivolumetrico
con colmo edificio n. <input type="text"/>	muratura perimetrale n. <input type="text"/>
con gronda edificio n. <input type="text"/>	con corpo di fabbrica n. <input type="text"/>
<input type="text"/>	<input type="text"/>

stato di conservazione

uso reale del suolo	porfido o pavè ad opus incertum
elementi da conservare	<input type="text"/>
<input checked="" type="checkbox"/> in buono stato	<input type="checkbox"/> assenza manutenzione
	<input type="checkbox"/> in stato di degrado

volumi

volumi inutilizzati	volumi da sostituzione	nuovi volumi
<input type="checkbox"/> recupero totale	sostituzione mc <input type="text"/>	nuove costruzioni mc <input type="text"/>
<input type="checkbox"/> piano terra mc <input type="text"/>	accessorio da sostituire	sovralti mc <input type="text"/>
<input type="checkbox"/> piano 1 mc <input type="text"/>	<input type="checkbox"/>	ampliamenti mc <input type="text"/>
<input type="checkbox"/> piano 2 mc <input type="text"/>		riconversioni mc <input type="text"/>
<input type="checkbox"/> piano 3 mc <input type="text"/>		totale mc <input type="text"/>
<input type="checkbox"/> sottotetto mc <input type="text"/>		
totale mc <input type="text"/>		

prescrizioni

Rilevazione dei Nuclei di Antica Formazione - Comune di Manerbio

SILVANO BUZZI & ASSOCIATI SRL - via Bellini, 7/9 25077 ROÈ VOLCIANO - (BS) - tel. 0365.58591 - e-mail: info@architettura-brescia.it - web: www.architettura-brescia.it

fabbricato esistente

CENTRO - isolato 8		139
3	edifici di interesse ambientale già sottoposti a modificazioni	3D2
D	edifici di completamento	
2	residenza	

variazioni di quota e planivolumetriche

quote imposta e allineamenti	planimetria e allineamenti prefissati
variazione quota <input type="checkbox"/> <input type="checkbox"/> vedi planivolumetrico	variazione planimetrica <input type="checkbox"/> <input type="checkbox"/> vedi planivolumetrico
con colmo edificio n. <input type="text"/>	muratura perimetrale n. <input type="text"/>
con gronda edificio n. <input type="text"/>	con corpo di fabbrica n. <input type="text"/>
<input type="text"/>	<input type="text"/>

stato di conservazione

uso reale del suolo	porfido o pavè ad opus incertum
elementi da conservare	<input type="text"/>
<input checked="" type="checkbox"/> in buono stato	<input type="checkbox"/> assenza manutenzione
	<input type="checkbox"/> in stato di degrado

volumi

volumi inutilizzati	volumi da sostituzione	nuovi volumi
<input type="checkbox"/> recupero totale	sostituzione mc <input type="text"/>	nuove costruzioni mc <input type="text"/>
<input type="checkbox"/> piano terra mc <input type="text"/>	accessorio da sostituire	sovralti mc <input type="text"/>
<input type="checkbox"/> piano 1 mc <input type="text"/>	<input type="checkbox"/>	ampliamenti mc <input type="text"/>
<input type="checkbox"/> piano 2 mc <input type="text"/>		riconversioni mc <input type="text"/>
<input type="checkbox"/> piano 3 mc <input type="text"/>		totale mc <input type="text"/>
<input type="checkbox"/> sottotetto mc <input type="text"/>		
totale mc <input type="text"/>		

prescrizioni

Rilevazione dei Nuclei di Antica Formazione - Comune di Manerbio

SILVANO BUZZI & ASSOCIATI SRL - via Bellini, 7/9 25077 ROÈ VOLCIANO - (BS) - tel. 0365.58591 - e-mail: info@architettura-brescia.it - web: www.architettura-brescia.it

fabbricato esistente

CENTRO - isolato 8		140
4	edifici in contrasto con l'ambiente o di recente costruzione	4D6
D	edifici di completamento	
6	accessori alla residenza	

variazioni di quota e planivolumetriche

quote imposta e allineamenti	planimetria e allineamenti prefissati
variazione quota <input type="checkbox"/> <input type="checkbox"/> vedi planivolumetrico con colmo edificio n. <input type="text"/> con gronda edificio n. <input type="text"/> <input type="text"/>	variazione planimetrica <input type="checkbox"/> <input type="checkbox"/> vedi planivolumetrico muratura perimetrale n. <input type="text"/> con corpo di fabbrica n. <input type="text"/> <input type="text"/>

stato di conservazione

uso reale del suolo	porfido o pavè ad opus incertum
elementi da conservare	<input checked="" type="checkbox"/> in buono stato <input type="checkbox"/> assenza manutenzione <input type="checkbox"/> in stato di degrado

volumi

volumi inutilizzati	volumi da sostituzione	nuovi volumi
<input type="checkbox"/> recupero totale <input type="checkbox"/> piano terra mc <input type="text"/> <input type="checkbox"/> piano 1 mc <input type="text"/> <input type="checkbox"/> piano 2 mc <input type="text"/> <input type="checkbox"/> piano 3 mc <input type="text"/> <input type="checkbox"/> sottotetto mc <input type="text"/> totale mc <input type="text"/>	sostituzione mc <input type="text"/> accessorio da sostituire <input type="checkbox"/>	nuove costruzioni mc <input type="text"/> sovralti mc <input type="text"/> ampliamenti mc <input type="text"/> riconversioni mc <input type="text"/> totale mc <input type="text"/>

prescrizioni

Rilevazione dei Nuclei di Antica Formazione - Comune di Manerbio

SILVANO BUZZI & ASSOCIATI SRL - via Bellini, 7/9 25077 ROÈ VOLCIANO - (BS) - tel. 0365.58591 - e-mail: info@architettura-brescia.it - web: www.architettura-brescia.it

fabbricato esistente

CENTRO - isolato 8		141
2	edifici di interesse ambientale senza particolari emergenze	2B2
B	edifici a cortina	
2	residenza	

variazioni di quota e planivolumetriche

quote imposta e allineamenti	planimetria e allineamenti prefissati
variazione quota <input type="checkbox"/> <input type="checkbox"/> vedi planivolumetrico	variazione planimetrica <input type="checkbox"/> <input type="checkbox"/> vedi planivolumetrico
con colmo edificio n. <input type="text"/>	muratura perimetrale n. <input type="text"/>
con gronda edificio n. <input type="text"/>	con corpo di fabbrica n. <input type="text"/>
<input type="text"/>	<input type="text"/>

stato di conservazione

uso reale del suolo	asfalto
elementi da conservare	<input type="text"/>
<input checked="" type="checkbox"/> in buono stato	<input type="checkbox"/> assenza manutenzione
	<input type="checkbox"/> in stato di degrado

volumi

volumi inutilizzati	volumi da sostituzione	nuovi volumi
<input type="checkbox"/> recupero totale	sostituzione mc <input type="text"/>	nuove costruzioni mc <input type="text"/>
<input type="checkbox"/> piano terra mc <input type="text"/>	accessorio da sostituire	sovralti mc <input type="text"/>
<input type="checkbox"/> piano 1 mc <input type="text"/>	<input type="checkbox"/>	ampliamenti mc <input type="text"/>
<input type="checkbox"/> piano 2 mc <input type="text"/>		riconversioni mc <input type="text"/>
<input type="checkbox"/> piano 3 mc <input type="text"/>		totale mc <input type="text"/>
<input type="checkbox"/> sottotetto mc <input type="text"/>		
totale mc <input type="text"/>		

prescrizioni

Rilevazione dei Nuclei di Antica Formazione - Comune di Manerbio

SILVANO BUZZI & ASSOCIATI SRL - via Bellini, 7/9 25077 ROÈ VOLCIANO - (BS) - tel. 0365.58591 - e-mail: info@architettura-brescia.it - web: www.architettura-brescia.it

fabbricato esistente

CENTRO - isolato 8		142
3	edifici di interesse ambientale già sottoposti a modificazioni	3D2
D	edifici di completamento	
2	residenza	

variazioni di quota e planivolumetriche

quote imposta e allineamenti	planimetria e allineamenti prefissati
variazione quota <input type="checkbox"/> <input type="checkbox"/> vedi planivolumetrico	variazione planimetrica <input type="checkbox"/> <input type="checkbox"/> vedi planivolumetrico
con colmo edificio n. <input type="text"/>	muratura perimetrale n. <input type="text"/>
con gronda edificio n. <input type="text"/>	con corpo di fabbrica n. <input type="text"/>
<input type="text"/>	<input type="text"/>

stato di conservazione

uso reale del suolo	mattonella o cotto
elementi da conservare	<input type="text"/>
<input checked="" type="checkbox"/> in buono stato	<input type="checkbox"/> assenza manutenzione
	<input type="checkbox"/> in stato di degrado

volumi

volumi inutilizzati	volumi da sostituzione	nuovi volumi
<input type="checkbox"/> recupero totale	sostituzione mc <input type="text"/>	nuove costruzioni mc <input type="text"/>
<input type="checkbox"/> piano terra mc <input type="text"/>	accessorio da sostituire	sovralti mc <input type="text"/>
<input type="checkbox"/> piano 1 mc <input type="text"/>	<input type="checkbox"/>	ampliamenti mc <input type="text"/>
<input type="checkbox"/> piano 2 mc <input type="text"/>		riconversioni mc <input type="text"/>
<input type="checkbox"/> piano 3 mc <input type="text"/>		totale mc <input type="text"/>
<input type="checkbox"/> sottotetto mc <input type="text"/>		
totale mc <input type="text"/>		

prescrizioni

Rilevazione dei Nuclei di Antica Formazione - Comune di Manerbio

SILVANO BUZZI & ASSOCIATI SRL - via Bellini, 7/9 25077 ROÈ VOLCIANO - (BS) - tel. 0365.58591 - e-mail: info@architettura-brescia.it - web: www.architettura-brescia.it

fabbricato esistente

CENTRO - isolato 8		143
4	edifici in contrasto con l'ambiente o di recente costruzione	4D6
D	edifici di completamento	
6	accessori alla residenza	

variazioni di quota e planivolumetriche

quote imposta e allineamenti	planimetria e allineamenti prefissati
variazione quota <input type="checkbox"/> <input type="checkbox"/> vedi planivolumetrico con colmo edificio n. <input type="text"/> con gronda edificio n. <input type="text"/> <input type="text"/>	variazione planimetrica <input type="checkbox"/> <input type="checkbox"/> vedi planivolumetrico muratura perimetrale n. <input type="text"/> con corpo di fabbrica n. <input type="text"/> <input type="text"/>

stato di conservazione

uso reale del suolo	mattonella o cotto
elementi da conservare	<input checked="" type="checkbox"/> in buono stato <input type="checkbox"/> assenza manutenzione <input type="checkbox"/> in stato di degrado

volumi

volumi inutilizzati	volumi da sostituzione	nuovi volumi
<input type="checkbox"/> recupero totale <input type="checkbox"/> piano terra mc <input type="text"/> <input type="checkbox"/> piano 1 mc <input type="text"/> <input type="checkbox"/> piano 2 mc <input type="text"/> <input type="checkbox"/> piano 3 mc <input type="text"/> <input type="checkbox"/> sottotetto mc <input type="text"/> totale mc <input type="text"/>	sostituzione mc <input type="text"/> accessorio da sostituire <input type="checkbox"/>	nuove costruzioni mc <input type="text"/> sovralti mc <input type="text"/> ampliamenti mc <input type="text"/> riconversioni mc <input type="text"/> totale mc <input type="text"/>

prescrizioni

Rilevazione dei Nuclei di Antica Formazione - Comune di Manerbio

SILVANO BUZZI & ASSOCIATI SRL - via Bellini, 7/9 25077 ROÈ VOLCIANO - (BS) - tel. 0365.58591 - e-mail: info@architettura-brescia.it - web: www.architettura-brescia.it

fabbricato esistente

CENTRO - isolato 8		144
4	edifici in contrasto con l'ambiente o di recente costruzione	4D6
D	edifici di completamento	
6	accessori alla residenza	

variazioni di quota e planivolumetriche

quote imposta e allineamenti	planimetria e allineamenti prefissati
variazione quota <input type="checkbox"/> <input type="checkbox"/> vedi planivolumetrico con colmo edificio n. <input type="text"/> con gronda edificio n. <input type="text"/> <input type="text"/>	variazione planimetrica <input type="checkbox"/> <input type="checkbox"/> vedi planivolumetrico muratura perimetrale n. <input type="text"/> con corpo di fabbrica n. <input type="text"/> <input type="text"/>

stato di conservazione

uso reale del suolo	mattonella o cotto
elementi da conservare	<input checked="" type="checkbox"/> in buono stato <input type="checkbox"/> assenza manutenzione <input type="checkbox"/> in stato di degrado

volumi

volumi inutilizzati	volumi da sostituzione	nuovi volumi
<input type="checkbox"/> recupero totale <input type="checkbox"/> piano terra mc <input type="text"/> <input type="checkbox"/> piano 1 mc <input type="text"/> <input type="checkbox"/> piano 2 mc <input type="text"/> <input type="checkbox"/> piano 3 mc <input type="text"/> <input type="checkbox"/> sottotetto mc <input type="text"/> totale mc <input type="text"/>	sostituzione mc <input type="text"/> accessorio da sostituire <input type="checkbox"/>	nuove costruzioni mc <input type="text"/> sovralti mc <input type="text"/> ampliamenti mc <input type="text"/> riconversioni mc <input type="text"/> totale mc <input type="text"/>

prescrizioni

Rilevazione dei Nuclei di Antica Formazione - Comune di Manerbio

SILVANO BUZZI & ASSOCIATI SRL - via Bellini, 7/9 25077 ROÈ VOLCIANO - (BS) - tel. 0365.58591 - e-mail: info@architettura-brescia.it - web: www.architettura-brescia.it

fabbricato esistente

CENTRO - isolato 8		145
3	edifici di interesse ambientale già sottoposti a modificazioni	3D2
D	edifici di completamento	
2	residenza	

variazioni di quota e planivolumetriche

quote imposta e allineamenti	planimetria e allineamenti prefissati
variazione quota <input type="checkbox"/> <input type="checkbox"/> vedi planivolumetrico	variazione planimetrica <input type="checkbox"/> <input type="checkbox"/> vedi planivolumetrico
con colmo edificio n. <input type="text"/>	muratura perimetrale n. <input type="text"/>
con gronda edificio n. <input type="text"/>	con corpo di fabbrica n. <input type="text"/>
<input type="text"/>	<input type="text"/>

stato di conservazione

uso reale del suolo	mattonella o cotto	
elementi da conservare	colonna	
<input checked="" type="checkbox"/> in buono stato	<input type="checkbox"/> assenza manutenzione	<input type="checkbox"/> in stato di degrado

volumi

volumi inutilizzati	volumi da sostituzione	nuovi volumi
<input type="checkbox"/> recupero totale	sostituzione mc <input type="text"/>	nuove costruzioni mc <input type="text"/>
<input type="checkbox"/> piano terra mc <input type="text"/>	accessorio da sostituire	sovralti mc <input type="text"/>
<input type="checkbox"/> piano 1 mc <input type="text"/>	<input type="checkbox"/>	ampliamenti mc <input type="text"/>
<input type="checkbox"/> piano 2 mc <input type="text"/>		riconversioni mc <input type="text"/>
<input type="checkbox"/> piano 3 mc <input type="text"/>		totale mc <input type="text"/>
<input type="checkbox"/> sottotetto mc <input type="text"/>		
totale mc <input type="text"/>		

prescrizioni

Rilevazione dei Nuclei di Antica Formazione - Comune di Manerbio

SILVANO BUZZI & ASSOCIATI SRL - via Bellini, 7/9 25077 ROÈ VOLCIANO - (BS) - tel. 0365.58591 - e-mail: info@architettura-brescia.it - web: www.architettura-brescia.it

fabbricato esistente

CENTRO - isolato 8		146
4	edifici in contrasto con l'ambiente o di recente costruzione	4D6
D	edifici di completamento	
6	accessori alla residenza	

variazioni di quota e planivolumetriche

quote imposta e allineamenti	planimetria e allineamenti prefissati
variazione quota <input type="checkbox"/> <input type="checkbox"/> vedi planivolumetrico	variazione planimetrica <input type="checkbox"/> <input type="checkbox"/> vedi planivolumetrico
con colmo edificio n. <input type="text"/>	muratura perimetrale n. <input type="text"/>
con gronda edificio n. <input type="text"/>	con corpo di fabbrica n. <input type="text"/>
<input type="text"/>	<input type="text"/>

stato di conservazione

uso reale del suolo	mattonella o cotto
elementi da conservare	
<input checked="" type="checkbox"/> in buono stato	<input type="checkbox"/> assenza manutenzione
	<input type="checkbox"/> in stato di degrado

volumi

volumi inutilizzati	volumi da sostituzione	nuovi volumi
<input type="checkbox"/> recupero totale	sostituzione mc <input type="text"/>	nuove costruzioni mc <input type="text"/>
<input type="checkbox"/> piano terra mc <input type="text"/>	accessorio da sostituire	sovralti mc <input type="text"/>
<input type="checkbox"/> piano 1 mc <input type="text"/>	<input type="checkbox"/>	ampliamenti mc <input type="text"/>
<input type="checkbox"/> piano 2 mc <input type="text"/>		riconversioni mc <input type="text"/>
<input type="checkbox"/> piano 3 mc <input type="text"/>		totale mc <input type="text"/>
<input type="checkbox"/> sottotetto mc <input type="text"/>		
totale mc <input type="text"/>		

prescrizioni

Rilevazione dei Nuclei di Antica Formazione - Comune di Manerbio

SILVANO BUZZI & ASSOCIATI SRL - via Bellini, 7/9 25077 ROÈ VOLCIANO - (BS) - tel. 0365.58591 - e-mail: info@architettura-brescia.it - web: www.architettura-brescia.it

fabbricato esistente

CENTRO - isolato 8		147
3	edifici di interesse ambientale già sottoposti a modificazioni	3B5
B	edifici a cortina	
5	terziario - commerciale e direzionale	

variazioni di quota e planivolumetriche

quote imposta e allineamenti	planimetria e allineamenti prefissati
variazione quota <input type="checkbox"/> <input type="checkbox"/> vedi planivolumetrico	variazione planimetrica <input type="checkbox"/> <input type="checkbox"/> vedi planivolumetrico
con colmo edificio n. <input type="text"/>	muratura perimetrale n. <input type="text"/>
con gronda edificio n. <input type="text"/>	con corpo di fabbrica n. <input type="text"/>
<input type="text"/>	<input type="text"/>

stato di conservazione

uso reale del suolo	mattonella o cotto
elementi da conservare	<input type="text"/>
<input checked="" type="checkbox"/> in buono stato	<input type="checkbox"/> assenza manutenzione
	<input type="checkbox"/> in stato di degrado

volumi

volumi inutilizzati	volumi da sostituzione	nuovi volumi
<input type="checkbox"/> recupero totale	sostituzione mc <input type="text"/>	nuove costruzioni mc <input type="text"/>
<input type="checkbox"/> piano terra mc <input type="text"/>	accessorio da sostituire	sovralti mc <input type="text"/>
<input type="checkbox"/> piano 1 mc <input type="text"/>	<input type="checkbox"/>	ampliamenti mc <input type="text"/>
<input type="checkbox"/> piano 2 mc <input type="text"/>		riconversioni mc <input type="text"/>
<input type="checkbox"/> piano 3 mc <input type="text"/>		totale mc <input type="text"/>
<input type="checkbox"/> sottotetto mc <input type="text"/>		
totale mc <input type="text"/>		

prescrizioni

Rilevazione dei Nuclei di Antica Formazione - Comune di Manerbio

SILVANO BUZZI & ASSOCIATI SRL - via Bellini, 7/9 25077 ROÈ VOLCIANO - (BS) - tel. 0365.58591 - e-mail: info@architettura-brescia.it - web: www.architettura-brescia.it

fabbricato esistente

CENTRO - isolato 8		148
3	edifici di interesse ambientale già sottoposti a modificazioni	3B2
B	edifici a cortina	
2	residenza	

Obbligo di Piano di Recupero (salvo diverse prescrizioni)

variazioni di quota e planivolumetriche

quote imposta e allineamenti	planimetria e allineamenti prefissati
variazione quota <input type="checkbox"/> <input type="checkbox"/> vedi planivolumetrico con colmo edificio n. <input type="text"/> con gronda edificio n. <input type="text"/>	variazione planimetrica <input type="checkbox"/> <input type="checkbox"/> vedi planivolumetrico muratura perimetrale n. <input type="text"/> con corpo di fabbrica n. <input type="text"/>

stato di conservazione

uso reale del suolo	porfido o pavè ad opus incertum
elementi da conservare	
<input checked="" type="checkbox"/> in buono stato	<input type="checkbox"/> assenza manutenzione
	<input type="checkbox"/> in stato di degrado

volumi

volumi inutilizzati	volumi da sostituzione	nuovi volumi
<input type="checkbox"/> recupero totale <input type="checkbox"/> piano terra mc <input type="text"/> <input type="checkbox"/> piano 1 mc <input type="text"/> <input type="checkbox"/> piano 2 mc <input type="text"/> <input type="checkbox"/> piano 3 mc <input type="text"/> <input type="checkbox"/> sottotetto mc <input type="text"/> totale mc <input type="text"/>	sostituzione mc <input type="text"/> accessorio da sostituire <input type="checkbox"/>	nuove costruzioni mc <input type="text"/> sovralti mc <input type="text"/> ampliamenti mc <input type="text"/> riconversioni mc <input type="text"/> totale mc <input type="text"/>

prescrizioni

I fabbricati 148, 150 e 153 sono assoggettati a Piano di Recupero ai sensi della DCC n. 47 del 28/09/2015 (pubblicata sul BURL, Seria Avvisi e Concorsi n. 45 del 04/11/2015)

Rilevazione dei Nuclei di Antica Formazione - Comune di Manerbio

SILVANO BUZZI & ASSOCIATI SRL - via Bellini, 7/9 25077 ROÈ VOLCIANO - (BS) - tel. 0365.58591 - e-mail: info@architettura-brescia.it - web: www.architettura-brescia.it

fabbricato esistente

CENTRO - isolato 8		149
3	edifici di interesse ambientale già sottoposti a modificazioni	3C2
C	edifici d'angolo	
2	residenza	

variazioni di quota e planivolumetriche

quote imposta e allineamenti	planimetria e allineamenti prefissati
variazione quota <input type="checkbox"/> <input type="checkbox"/> vedi planivolumetrico	variazione planimetrica <input type="checkbox"/> <input type="checkbox"/> vedi planivolumetrico
con colmo edificio n. <input type="text"/>	muratura perimetrale n. <input type="text"/>
con gronda edificio n. <input type="text"/>	con corpo di fabbrica n. <input type="text"/>
<input type="text"/>	<input type="text"/>

stato di conservazione

uso reale del suolo	asfalto
elementi da conservare	
<input checked="" type="checkbox"/> in buono stato	<input type="checkbox"/> assenza manutenzione
	<input type="checkbox"/> in stato di degrado

volumi

volumi inutilizzati	volumi da sostituzione	nuovi volumi
<input type="checkbox"/> recupero totale	sostituzione mc <input type="text"/>	nuove costruzioni mc <input type="text"/>
<input type="checkbox"/> piano terra mc <input type="text"/>	accessorio da sostituire	sovralti mc <input type="text"/>
<input type="checkbox"/> piano 1 mc <input type="text"/>	<input type="checkbox"/>	ampliamenti mc <input type="text"/>
<input type="checkbox"/> piano 2 mc <input type="text"/>		riconversioni mc <input type="text"/>
<input type="checkbox"/> piano 3 mc <input type="text"/>		totale mc <input type="text"/>
<input type="checkbox"/> sottotetto mc <input type="text"/>		
totale mc <input type="text"/>		

prescrizioni

Rilevazione dei Nuclei di Antica Formazione - Comune di Manerbio

SILVANO BUZZI & ASSOCIATI SRL - via Bellini, 7/9 25077 ROÈ VOLCIANO - (BS) - tel. 0365.58591 - e-mail: info@architettura-brescia.it - web: www.architettura-brescia.it

fabbricato esistente

CENTRO - isolato 8		150
3	edifici di interesse ambientale già sottoposti a modificazioni	3D2
D	edifici di completamento	
2	residenza	

Obbligo di Piano di Recupero (salvo diverse prescrizioni)

variazioni di quota e planivolumetriche

quote imposta e allineamenti	planimetria e allineamenti prefissati
variazione quota <input type="checkbox"/> <input type="checkbox"/> vedi planivolumetrico con colmo edificio n. <input type="text"/> con gronda edificio n. <input type="text"/>	variazione planimetrica <input type="checkbox"/> <input type="checkbox"/> vedi planivolumetrico muratura perimetrale n. <input type="text"/> con corpo di fabbrica n. <input type="text"/>

stato di conservazione

uso reale del suolo	mattonella o cotto
elementi da conservare	
<input checked="" type="checkbox"/> in buono stato	<input type="checkbox"/> assenza manutenzione
	<input type="checkbox"/> in stato di degrado

volumi

volumi inutilizzati	volumi da sostituzione	nuovi volumi
<input type="checkbox"/> recupero totale <input type="checkbox"/> piano terra mc <input type="text"/> <input type="checkbox"/> piano 1 mc <input type="text"/> <input type="checkbox"/> piano 2 mc <input type="text"/> <input type="checkbox"/> piano 3 mc <input type="text"/> <input type="checkbox"/> sottotetto mc <input type="text"/> totale mc <input type="text"/>	sostituzione mc <input type="text"/> accessorio da sostituire <input type="checkbox"/>	nuove costruzioni mc <input type="text"/> sovralti mc <input type="text"/> ampliamenti mc <input type="text"/> riconversioni mc <input type="text"/> totale mc <input type="text"/>

prescrizioni

I fabbricati 148, 150 e 153 sono assoggettati a Piano di Recupero ai sensi della DCC n. 47 del 28/09/2015 (pubblicata sul BURL, Seria Avvisi e Concorsi n. 45 del 04/11/2015)

Rilevazione dei Nuclei di Antica Formazione - Comune di Manerbio

SILVANO BUZZI & ASSOCIATI SRL - via Bellini, 7/9 25077 ROÈ VOLCIANO - (BS) - tel. 0365.58591 - e-mail: info@architettura-brescia.it - web: www.architettura-brescia.it

fabbricato esistente

CENTRO - isolato 8		151
3	edifici di interesse ambientale già sottoposti a modificazioni	3B1
B	edifici a cortina	
1	servizi pubblici	

variazioni di quota e planivolumetriche

quote imposta e allineamenti	planimetria e allineamenti prefissati
variazione quota <input type="checkbox"/> <input type="checkbox"/> vedi planivolumetrico	variazione planimetrica <input type="checkbox"/> <input type="checkbox"/> vedi planivolumetrico
con colmo edificio n. <input type="text"/>	muratura perimetrale n. <input type="text"/>
con gronda edificio n. <input type="text"/>	con corpo di fabbrica n. <input type="text"/>
<input type="text"/>	<input type="text"/>

stato di conservazione

uso reale del suolo	mattonella o cotto
elementi da conservare	<input type="text"/>
<input checked="" type="checkbox"/> in buono stato	<input type="checkbox"/> assenza manutenzione
	<input type="checkbox"/> in stato di degrado

volumi

volumi inutilizzati	volumi da sostituzione	nuovi volumi
<input type="checkbox"/> recupero totale	sostituzione mc <input type="text"/>	nuove costruzioni mc <input type="text"/>
<input type="checkbox"/> piano terra mc <input type="text"/>	accessorio da sostituire	sovralti mc <input type="text"/>
<input type="checkbox"/> piano 1 mc <input type="text"/>	<input type="checkbox"/>	ampliamenti mc <input type="text"/>
<input type="checkbox"/> piano 2 mc <input type="text"/>		riconversioni mc <input type="text"/>
<input type="checkbox"/> piano 3 mc <input type="text"/>		totale mc <input type="text"/>
<input type="checkbox"/> sottotetto mc <input type="text"/>		
totale mc <input type="text"/>		

prescrizioni

Rilevazione dei Nuclei di Antica Formazione - Comune di Manerbio

SILVANO BUZZI & ASSOCIATI SRL - via Bellini, 7/9 25077 ROÈ VOLCIANO - (BS) - tel. 0365.58591 - e-mail: info@architettura-brescia.it - web: www.architettura-brescia.it

fabbricato esistente

CENTRO - isolato 8		152
4	edifici in contrasto con l'ambiente o di recente costruzione	4D6
D	edifici di completamento	
6	accessori alla residenza	

variazioni di quota e planivolumetriche

quote imposta e allineamenti	planimetria e allineamenti prefissati
variazione quota <input type="checkbox"/> <input type="checkbox"/> vedi planivolumetrico con colmo edificio n. <input type="text"/> con gronda edificio n. <input type="text"/> <input type="text"/>	variazione planimetrica <input type="checkbox"/> <input type="checkbox"/> vedi planivolumetrico muratura perimetrale n. <input type="text"/> con corpo di fabbrica n. <input type="text"/> <input type="text"/>

stato di conservazione

uso reale del suolo	mattonella o cotto
elementi da conservare	<input checked="" type="checkbox"/> in buono stato <input type="checkbox"/> assenza manutenzione <input type="checkbox"/> in stato di degrado

volumi

volumi inutilizzati	volumi da sostituzione	nuovi volumi
<input type="checkbox"/> recupero totale <input type="checkbox"/> piano terra mc <input type="text"/> <input type="checkbox"/> piano 1 mc <input type="text"/> <input type="checkbox"/> piano 2 mc <input type="text"/> <input type="checkbox"/> piano 3 mc <input type="text"/> <input type="checkbox"/> sottotetto mc <input type="text"/> totale mc <input type="text"/>	sostituzione mc <input type="text"/> accessorio da sostituire <input type="checkbox"/>	nuove costruzioni mc <input type="text"/> sovralti mc <input type="text"/> ampliamenti mc <input type="text"/> riconversioni mc <input type="text"/> totale mc <input type="text"/>

prescrizioni

Rilevazione dei Nuclei di Antica Formazione - Comune di Manerbio

SILVANO BUZZI & ASSOCIATI SRL - via Bellini, 7/9 25077 ROÈ VOLCIANO - (BS) - tel. 0365.58591 - e-mail: info@architettura-brescia.it - web: www.architettura-brescia.it

fabbricato esistente

CENTRO - isolato 8		153
4	edifici in contrasto con l'ambiente o di recente costruzione	4D6
D	edifici di completamento	
6	accessori alla residenza	

Obbligo di Piano di Recupero (salvo diverse prescrizioni)

variazioni di quota e planivolumetriche

quote imposta e allineamenti	planimetria e allineamenti prefissati
variazione quota <input type="checkbox"/> <input type="checkbox"/> vedi planivolumetrico con colmo edificio n. <input type="text"/> con gronda edificio n. <input type="text"/>	variazione planimetrica <input type="checkbox"/> <input type="checkbox"/> vedi planivolumetrico muratura perimetrale n. <input type="text"/> con corpo di fabbrica n. <input type="text"/>

stato di conservazione

uso reale del suolo	lastricato
elementi da conservare	
<input checked="" type="checkbox"/> in buono stato	<input type="checkbox"/> assenza manutenzione
	<input type="checkbox"/> in stato di degrado

volumi

volumi inutilizzati	volumi da sostituzione	nuovi volumi
<input type="checkbox"/> recupero totale <input type="checkbox"/> piano terra mc <input type="text"/> <input type="checkbox"/> piano 1 mc <input type="text"/> <input type="checkbox"/> piano 2 mc <input type="text"/> <input type="checkbox"/> piano 3 mc <input type="text"/> <input type="checkbox"/> sottotetto mc <input type="text"/> totale mc <input type="text"/>	sostituzione mc <input type="text"/> accessorio da sostituire <input type="checkbox"/>	nuove costruzioni mc <input type="text"/> sovralti mc <input type="text"/> ampliamenti mc <input type="text"/> riconversioni mc <input type="text"/> totale mc <input type="text"/>

prescrizioni

I fabbricati 148, 150 e 153 sono assoggettati a Piano di Recupero ai sensi della DCC n. 47 del 28/09/2015 (pubblicata sul BURL, Seria Avvisi e Concorsi n. 45 del 04/11/2015)

Rilevazione dei Nuclei di Antica Formazione - Comune di Manerbio

SILVANO BUZZI & ASSOCIATI SRL - via Bellini, 7/9 25077 ROÈ VOLCIANO - (BS) - tel. 0365.58591 - e-mail: info@architettura-brescia.it - web: www.architettura-brescia.it

fabbricato esistente

CENTRO - isolato 8		154
3	edifici di interesse ambientale già sottoposti a modificazioni	3B2
B	edifici a cortina	
2	residenza	

variazioni di quota e planivolumetriche

quote imposta e allineamenti	planimetria e allineamenti prefissati
variazione quota <input type="checkbox"/> <input type="checkbox"/> vedi planivolumetrico	variazione planimetrica <input type="checkbox"/> <input type="checkbox"/> vedi planivolumetrico
con colmo edificio n. <input type="text"/>	muratura perimetrale n. <input type="text"/>
con gronda edificio n. <input type="text"/>	con corpo di fabbrica n. <input type="text"/>
<input type="text"/>	<input type="text"/>

stato di conservazione

uso reale del suolo	mattonella o cotto
elementi da conservare	<input type="text"/>
<input checked="" type="checkbox"/> in buono stato	<input type="checkbox"/> assenza manutenzione
	<input type="checkbox"/> in stato di degrado

volumi

volumi inutilizzati	volumi da sostituzione	nuovi volumi
<input type="checkbox"/> recupero totale	sostituzione mc <input type="text"/>	nuove costruzioni mc <input type="text"/>
<input type="checkbox"/> piano terra mc <input type="text"/>	accessorio da sostituire	sovralti mc <input type="text"/>
<input type="checkbox"/> piano 1 mc <input type="text"/>	<input type="checkbox"/>	ampliamenti mc <input type="text"/>
<input type="checkbox"/> piano 2 mc <input type="text"/>		riconversioni mc <input type="text"/>
<input type="checkbox"/> piano 3 mc <input type="text"/>		totale mc <input type="text"/>
<input type="checkbox"/> sottotetto mc <input type="text"/>		
totale mc <input type="text"/>		

prescrizioni

Rilevazione dei Nuclei di Antica Formazione - Comune di Manerbio

SILVANO BUZZI & ASSOCIATI SRL - via Bellini, 7/9 25077 ROÈ VOLCIANO - (BS) - tel. 0365.58591 - e-mail: info@architettura-brescia.it - web: www.architettura-brescia.it

fabbricato esistente

CENTRO - isolato 8		155
3	edifici di interesse ambientale già sottoposti a modificazioni	3B2
B	edifici a cortina	
2	residenza	

variazioni di quota e planivolumetriche

quote imposta e allineamenti	planimetria e allineamenti prefissati
variazione quota <input type="checkbox"/> <input type="checkbox"/> vedi planivolumetrico	variazione planimetrica <input type="checkbox"/> <input type="checkbox"/> vedi planivolumetrico
con colmo edificio n. <input type="text"/>	muratura perimetrale n. <input type="text"/>
con gronda edificio n. <input type="text"/>	con corpo di fabbrica n. <input type="text"/>
<input type="text"/>	<input type="text"/>

stato di conservazione

uso reale del suolo	mattonella o cotto
elementi da conservare	<input type="text"/>
<input checked="" type="checkbox"/> in buono stato	<input type="checkbox"/> assenza manutenzione
	<input type="checkbox"/> in stato di degrado

volumi

volumi inutilizzati	volumi da sostituzione	nuovi volumi
<input type="checkbox"/> recupero totale	sostituzione mc <input type="text"/>	nuove costruzioni mc <input type="text"/>
<input type="checkbox"/> piano terra mc <input type="text"/>	accessorio da sostituire	sovralti mc <input type="text"/>
<input type="checkbox"/> piano 1 mc <input type="text"/>	<input type="checkbox"/>	ampliamenti mc <input type="text"/>
<input type="checkbox"/> piano 2 mc <input type="text"/>		riconversioni mc <input type="text"/>
<input type="checkbox"/> piano 3 mc <input type="text"/>		totale mc <input type="text"/>
<input type="checkbox"/> sottotetto mc <input type="text"/>		
totale mc <input type="text"/>		

prescrizioni

Rilevazione dei Nuclei di Antica Formazione - Comune di Manerbio

SILVANO BUZZI & ASSOCIATI SRL - via Bellini, 7/9 25077 ROÈ VOLCIANO - (BS) - tel. 0365.58591 - e-mail: info@architettura-brescia.it - web: www.architettura-brescia.it

fabbricato esistente

CENTRO - isolato 8		156
3	edifici di interesse ambientale già sottoposti a modificazioni	3C2
C	edifici d'angolo	
2	residenza	

variazioni di quota e planivolumetriche

quote imposta e allineamenti	planimetria e allineamenti prefissati
variazione quota <input type="checkbox"/> <input type="checkbox"/> vedi planivolumetrico	variazione planimetrica <input type="checkbox"/> <input type="checkbox"/> vedi planivolumetrico
con colmo edificio n. <input type="text"/>	muratura perimetrale n. <input type="text"/>
con gronda edificio n. <input type="text"/>	con corpo di fabbrica n. <input type="text"/>
<input type="text"/>	<input type="text"/>

stato di conservazione

uso reale del suolo	asfalto
elementi da conservare	<input type="text"/>
<input checked="" type="checkbox"/> in buono stato	<input type="checkbox"/> assenza manutenzione
	<input type="checkbox"/> in stato di degrado

volumi

volumi inutilizzati	volumi da sostituzione	nuovi volumi
<input type="checkbox"/> recupero totale	sostituzione mc <input type="text"/>	nuove costruzioni mc <input type="text"/>
<input type="checkbox"/> piano terra mc <input type="text"/>	accessorio da sostituire	sovralti mc <input type="text"/>
<input type="checkbox"/> piano 1 mc <input type="text"/>	<input type="checkbox"/>	ampliamenti mc <input type="text"/>
<input type="checkbox"/> piano 2 mc <input type="text"/>		riconversioni mc <input type="text"/>
<input type="checkbox"/> piano 3 mc <input type="text"/>		totale mc <input type="text"/>
<input type="checkbox"/> sottotetto mc <input type="text"/>		
totale mc <input type="text"/>		

prescrizioni

Rilevazione dei Nuclei di Antica Formazione - Comune di Manerbio

SILVANO BUZZI & ASSOCIATI SRL - via Bellini, 7/9 25077 ROÈ VOLCIANO - (BS) - tel. 0365.58591 - e-mail: info@architettura-brescia.it - web: www.architettura-brescia.it

fabbricato esistente

CENTRO - isolato 8		157
4	edifici in contrasto con l'ambiente o di recente costruzione	4B2
B	edifici a cortina	
2	residenza	

variazioni di quota e planivolumetriche

quote imposta e allineamenti	planimetria e allineamenti prefissati
variazione quota <input type="checkbox"/> <input type="checkbox"/> vedi planivolumetrico con colmo edificio n. <input type="text"/> con gronda edificio n. <input type="text"/> <input type="text"/>	variazione planimetrica <input type="checkbox"/> <input type="checkbox"/> vedi planivolumetrico muratura perimetrale n. <input type="text"/> con corpo di fabbrica n. <input type="text"/> <input type="text"/>

stato di conservazione

uso reale del suolo	asfalto
elementi da conservare	<input checked="" type="checkbox"/> in buono stato <input type="checkbox"/> assenza manutenzione <input type="checkbox"/> in stato di degrado

volumi

volumi inutilizzati	volumi da sostituzione	nuovi volumi
<input type="checkbox"/> recupero totale <input type="checkbox"/> piano terra mc <input type="text"/> <input type="checkbox"/> piano 1 mc <input type="text"/> <input type="checkbox"/> piano 2 mc <input type="text"/> <input type="checkbox"/> piano 3 mc <input type="text"/> <input type="checkbox"/> sottotetto mc <input type="text"/> totale mc <input type="text"/>	sostituzione mc <input type="text"/> accessorio da sostituire <input type="checkbox"/>	nuove costruzioni mc <input type="text"/> sovralti mc <input type="text"/> ampliamenti mc <input type="text"/> riconversioni mc <input type="text"/> totale mc <input type="text"/>

prescrizioni

Rilevazione dei Nuclei di Antica Formazione - Comune di Manerbio

SILVANO BUZZI & ASSOCIATI SRL - via Bellini, 7/9 25077 ROÈ VOLCIANO - (BS) - tel. 0365.58591 - e-mail: info@architettura-brescia.it - web: www.architettura-brescia.it

fabbricato esistente

CENTRO - isolato 8		158
3	edifici di interesse ambientale già sottoposti a modificazioni	3C5
C	edifici d'angolo	
5	terziario - commerciale e direzionale	

variazioni di quota e planivolumetriche

quote imposta e allineamenti	planimetria e allineamenti prefissati
variazione quota <input type="checkbox"/> <input type="checkbox"/> vedi planivolumetrico	variazione planimetrica <input type="checkbox"/> <input type="checkbox"/> vedi planivolumetrico
con colmo edificio n. <input type="text"/>	muratura perimetrale n. <input type="text"/>
con gronda edificio n. <input type="text"/>	con corpo di fabbrica n. <input type="text"/>
<input type="text"/>	<input type="text"/>

stato di conservazione

uso reale del suolo	asfalto
elementi da conservare	<input type="text"/>
<input checked="" type="checkbox"/> in buono stato	<input type="checkbox"/> assenza manutenzione
	<input type="checkbox"/> in stato di degrado

volumi

volumi inutilizzati	volumi da sostituzione	nuovi volumi
<input type="checkbox"/> recupero totale	sostituzione mc <input type="text"/>	nuove costruzioni mc <input type="text"/>
<input type="checkbox"/> piano terra mc <input type="text"/>	accessorio da sostituire	sovralti mc <input type="text"/>
<input type="checkbox"/> piano 1 mc <input type="text"/>	<input type="checkbox"/>	ampliamenti mc <input type="text"/>
<input type="checkbox"/> piano 2 mc <input type="text"/>		riconversioni mc <input type="text"/>
<input type="checkbox"/> piano 3 mc <input type="text"/>		totale mc <input type="text"/>
<input type="checkbox"/> sottotetto mc <input type="text"/>		
totale mc <input type="text"/>		

prescrizioni

Rilevazione dei Nuclei di Antica Formazione - Comune di Manerbio

SILVANO BUZZI & ASSOCIATI SRL - via Bellini, 7/9 25077 ROÈ VOLCIANO - (BS) - tel. 0365.58591 - e-mail: info@architettura-brescia.it - web: www.architettura-brescia.it

fabbricato esistente

CENTRO - isolato 8		159
3	edifici di interesse ambientale già sottoposti a modificazioni	3C5
C	edifici d'angolo	
5	terziario - commerciale e direzionale	

variazioni di quota e planivolumetriche

quote imposta e allineamenti	planimetria e allineamenti prefissati
variazione quota <input type="checkbox"/> <input type="checkbox"/> vedi planivolumetrico	variazione planimetrica <input type="checkbox"/> <input type="checkbox"/> vedi planivolumetrico
con colmo edificio n. <input type="text"/>	muratura perimetrale n. <input type="text"/>
con gronda edificio n. <input type="text"/>	con corpo di fabbrica n. <input type="text"/>
<input type="text"/>	<input type="text"/>

stato di conservazione

uso reale del suolo	porfido o pavè ad opus incertum
elementi da conservare	<input type="text"/>
<input checked="" type="checkbox"/> in buono stato	<input type="checkbox"/> assenza manutenzione
	<input type="checkbox"/> in stato di degrado

volumi

volumi inutilizzati	volumi da sostituzione	nuovi volumi
<input type="checkbox"/> recupero totale	sostituzione mc <input type="text"/>	nuove costruzioni mc <input type="text"/>
<input type="checkbox"/> piano terra mc <input type="text"/>	accessorio da sostituire	sovralti mc <input type="text"/>
<input type="checkbox"/> piano 1 mc <input type="text"/>	<input type="checkbox"/>	ampliamenti mc <input type="text"/>
<input type="checkbox"/> piano 2 mc <input type="text"/>		riconversioni mc <input type="text"/>
<input type="checkbox"/> piano 3 mc <input type="text"/>		totale mc <input type="text"/>
<input type="checkbox"/> sottotetto mc <input type="text"/>		
totale mc <input type="text"/>		

prescrizioni

Rilevazione dei Nuclei di Antica Formazione - Comune di Manerbio

SILVANO BUZZI & ASSOCIATI SRL - via Bellini, 7/9 25077 ROÈ VOLCIANO - (BS) - tel. 0365.58591 - e-mail: info@architettura-brescia.it - web: www.architettura-brescia.it

fabbricato in progetto

CENTRO - isolato 8		160
3	edifici di interesse ambientale già sottoposti a modificazioni	3B2
B	edifici a cortina	
2	residenza	

variazioni di quota e planivolumetriche

quote imposta e allineamenti	planimetria e allineamenti prefissati
variazione quota <input type="checkbox"/> <input type="checkbox"/> vedi planivolumetrico	variazione planimetrica <input type="checkbox"/> <input type="checkbox"/> vedi planivolumetrico
con colmo edificio n. <input type="text"/>	muratura perimetrale n. <input type="text"/>
con gronda edificio n. <input type="text"/>	con corpo di fabbrica n. <input type="text"/>
<input type="text"/>	<input type="text"/>

stato di conservazione

uso reale del suolo	porfido o pavè ad opus incertum
elementi da conservare	<input type="text"/>
<input checked="" type="checkbox"/> in buono stato	<input type="checkbox"/> assenza manutenzione
	<input type="checkbox"/> in stato di degrado

volumi

volumi inutilizzati	volumi da sostituzione	nuovi volumi
<input type="checkbox"/> recupero totale	sostituzione mc <input type="text"/>	nuove costruzioni mc <input type="text"/>
<input type="checkbox"/> piano terra mc <input type="text"/>	accessorio da sostituire	sovralti mc <input type="text"/>
<input type="checkbox"/> piano 1 mc <input type="text"/>	<input type="checkbox"/>	ampliamenti mc <input type="text"/>
<input type="checkbox"/> piano 2 mc <input type="text"/>		riconversioni mc <input type="text"/>
<input type="checkbox"/> piano 3 mc <input type="text"/>		totale mc <input type="text"/>
<input type="checkbox"/> sottotetto mc <input type="text"/>		
totale mc <input type="text"/>		

prescrizioni

Rilevazione dei Nuclei di Antica Formazione - Comune di Manerbio

SILVANO BUZZI & ASSOCIATI SRL - via Bellini, 7/9 25077 ROÈ VOLCIANO - (BS) - tel. 0365.58591 - e-mail: info@architettura-brescia.it - web: www.architettura-brescia.it

fabbricato esistente

CENTRO - isolato 8		161
3	edifici di interesse ambientale già sottoposti a modificazioni	3B2
B	edifici a cortina	
2	residenza	

variazioni di quota e planivolumetriche

quote imposta e allineamenti	planimetria e allineamenti prefissati
variazione quota <input type="checkbox"/> <input type="checkbox"/> vedi planivolumetrico	variazione planimetrica <input type="checkbox"/> <input type="checkbox"/> vedi planivolumetrico
con colmo edificio n. <input type="text"/>	muratura perimetrale n. <input type="text"/>
con gronda edificio n. <input type="text"/>	con corpo di fabbrica n. <input type="text"/>
<input type="text"/>	<input type="text"/>

stato di conservazione

uso reale del suolo	porfido o pavè ad opus incertum
elementi da conservare	<input type="text"/>
<input checked="" type="checkbox"/> in buono stato	<input type="checkbox"/> assenza manutenzione
	<input type="checkbox"/> in stato di degrado

volumi

volumi inutilizzati	volumi da sostituzione	nuovi volumi
<input type="checkbox"/> recupero totale	sostituzione mc <input type="text"/>	nuove costruzioni mc <input type="text"/>
<input type="checkbox"/> piano terra mc <input type="text"/>	accessorio da sostituire	sovralti mc <input type="text"/>
<input type="checkbox"/> piano 1 mc <input type="text"/>	<input type="checkbox"/>	ampliamenti mc <input type="text"/>
<input type="checkbox"/> piano 2 mc <input type="text"/>		ricconversioni mc <input type="text"/>
<input type="checkbox"/> piano 3 mc <input type="text"/>		totale mc <input type="text"/>
<input type="checkbox"/> sottotetto mc <input type="text"/>		
totale mc <input type="text"/>		

prescrizioni

Rilevazione dei Nuclei di Antica Formazione - Comune di Manerbio

SILVANO BUZZI & ASSOCIATI SRL - via Bellini, 7/9 25077 ROÈ VOLCIANO - (BS) - tel. 0365.58591 - e-mail: info@architettura-brescia.it - web: www.architettura-brescia.it

fabbricato esistente

CENTRO - isolato 8		162
3	edifici di interesse ambientale già sottoposti a modificazioni	3D2
D	edifici di completamento	
2	residenza	

variazioni di quota e planivolumetriche

quote imposta e allineamenti	planimetria e allineamenti prefissati
variazione quota <input type="checkbox"/> <input type="checkbox"/> vedi planivolumetrico	variazione planimetrica <input type="checkbox"/> <input type="checkbox"/> vedi planivolumetrico
con colmo edificio n. <input type="text"/>	muratura perimetrale n. <input type="text"/>
con gronda edificio n. <input type="text"/>	con corpo di fabbrica n. <input type="text"/>
<input type="text"/>	<input type="text"/>

stato di conservazione

uso reale del suolo	lastricato
elementi da conservare	<input type="text"/>
<input checked="" type="checkbox"/> in buono stato	<input type="checkbox"/> assenza manutenzione
	<input type="checkbox"/> in stato di degrado

volumi

volumi inutilizzati	volumi da sostituzione	nuovi volumi
<input type="checkbox"/> recupero totale	sostituzione mc <input type="text"/>	nuove costruzioni mc <input type="text"/>
<input type="checkbox"/> piano terra mc <input type="text"/>	accessorio da sostituire	sovralti mc <input type="text"/>
<input type="checkbox"/> piano 1 mc <input type="text"/>	<input type="checkbox"/>	ampliamenti mc <input type="text"/>
<input type="checkbox"/> piano 2 mc <input type="text"/>		riconversioni mc <input type="text"/>
<input type="checkbox"/> piano 3 mc <input type="text"/>		totale mc <input type="text"/>
<input type="checkbox"/> sottotetto mc <input type="text"/>		
totale mc <input type="text"/>		

prescrizioni

Rilevazione dei Nuclei di Antica Formazione - Comune di Manerbio

SILVANO BUZZI & ASSOCIATI SRL - via Bellini, 7/9 25077 ROÈ VOLCIANO - (BS) - tel. 0365.58591 - e-mail: info@architettura-brescia.it - web: www.architettura-brescia.it

fabbricato esistente

CENTRO - isolato 8		163
3	edifici di interesse ambientale già sottoposti a modificazioni	3D6
D	edifici di completamento	
6	accessori alla residenza	

variazioni di quota e planivolumetriche

quote imposta e allineamenti	planimetria e allineamenti prefissati
variazione quota <input type="checkbox"/> <input type="checkbox"/> vedi planivolumetrico	variazione planimetrica <input type="checkbox"/> <input type="checkbox"/> vedi planivolumetrico
con colmo edificio n. <input type="text"/>	muratura perimetrale n. <input type="text"/>
con gronda edificio n. <input type="text"/>	con corpo di fabbrica n. <input type="text"/>
<input type="text"/>	<input type="text"/>

stato di conservazione

uso reale del suolo	lastricato
elementi da conservare	<input type="text"/>
<input checked="" type="checkbox"/> in buono stato	<input type="checkbox"/> assenza manutenzione
	<input type="checkbox"/> in stato di degrado

volumi

volumi inutilizzati	volumi da sostituzione	nuovi volumi
<input type="checkbox"/> recupero totale	sostituzione mc <input type="text"/>	nuove costruzioni mc <input type="text"/>
<input type="checkbox"/> piano terra mc <input type="text"/>	accessorio da sostituire	sovralti mc <input type="text"/>
<input type="checkbox"/> piano 1 mc <input type="text"/>	<input type="checkbox"/>	ampliamenti mc <input type="text"/>
<input type="checkbox"/> piano 2 mc <input type="text"/>		riconversioni mc <input type="text"/>
<input type="checkbox"/> piano 3 mc <input type="text"/>		totale mc <input type="text"/>
<input type="checkbox"/> sottotetto mc <input type="text"/>		
totale mc <input type="text"/>		

prescrizioni

Rilevazione dei Nuclei di Antica Formazione - Comune di Manerbio

SILVANO BUZZI & ASSOCIATI SRL - via Bellini, 7/9 25077 ROÈ VOLCIANO - (BS) - tel. 0365.58591 - e-mail: info@architettura-brescia.it - web: www.architettura-brescia.it

fabbricato esistente

CENTRO - isolato 8		164
3	edifici di interesse ambientale già sottoposti a modificazioni	3D2
D	edifici di completamento	
2	residenza	

variazioni di quota e planivolumetriche

quote imposta e allineamenti	planimetria e allineamenti prefissati
variazione quota <input type="checkbox"/> <input type="checkbox"/> vedi planivolumetrico	variazione planimetrica <input type="checkbox"/> <input type="checkbox"/> vedi planivolumetrico
con colmo edificio n. <input type="text"/>	muratura perimetrale n. <input type="text"/>
con gronda edificio n. <input type="text"/>	con corpo di fabbrica n. <input type="text"/>
<input type="text"/>	<input type="text"/>

stato di conservazione

uso reale del suolo	lastricato
elementi da conservare	<input type="text"/>
<input checked="" type="checkbox"/> in buono stato	<input type="checkbox"/> assenza manutenzione
	<input type="checkbox"/> in stato di degrado

volumi

volumi inutilizzati	volumi da sostituzione	nuovi volumi
<input type="checkbox"/> recupero totale	sostituzione mc <input type="text"/>	nuove costruzioni mc <input type="text"/>
<input type="checkbox"/> piano terra mc <input type="text"/>	accessorio da sostituire	sovralti mc <input type="text"/>
<input type="checkbox"/> piano 1 mc <input type="text"/>	<input type="checkbox"/>	ampliamenti mc <input type="text"/>
<input type="checkbox"/> piano 2 mc <input type="text"/>		riconversioni mc <input type="text"/>
<input type="checkbox"/> piano 3 mc <input type="text"/>		totale mc <input type="text"/>
<input type="checkbox"/> sottotetto mc <input type="text"/>		
totale mc <input type="text"/>		

prescrizioni

Rilevazione dei Nuclei di Antica Formazione - Comune di Manerbio

SILVANO BUZZI & ASSOCIATI SRL - via Bellini, 7/9 25077 ROÈ VOLCIANO - (BS) - tel. 0365.58591 - e-mail: info@architettura-brescia.it - web: www.architettura-brescia.it

fabbricato esistente

CENTRO - isolato 8		165
4	edifici in contrasto con l'ambiente o di recente costruzione	4C5
C	edifici d'angolo	
5	terziario - commerciale e direzionale	

variazioni di quota e planivolumetriche

quote imposta e allineamenti	planimetria e allineamenti prefissati
variazione quota <input type="checkbox"/> <input type="checkbox"/> vedi planivolumetrico con colmo edificio n. <input type="text"/> con gronda edificio n. <input type="text"/> <input type="text"/>	variazione planimetrica <input type="checkbox"/> <input type="checkbox"/> vedi planivolumetrico muratura perimetrale n. <input type="text"/> con corpo di fabbrica n. <input type="text"/> <input type="text"/>

stato di conservazione

uso reale del suolo	porfido o pavè ad opus incertum
elementi da conservare	<input checked="" type="checkbox"/> in buono stato <input type="checkbox"/> assenza manutenzione <input type="checkbox"/> in stato di degrado

volumi

volumi inutilizzati	volumi da sostituzione	nuovi volumi
<input type="checkbox"/> recupero totale <input type="checkbox"/> piano terra mc <input type="text"/> <input type="checkbox"/> piano 1 mc <input type="text"/> <input type="checkbox"/> piano 2 mc <input type="text"/> <input type="checkbox"/> piano 3 mc <input type="text"/> <input type="checkbox"/> sottotetto mc <input type="text"/> totale mc <input type="text"/>	sostituzione mc <input type="text"/> accessorio da sostituire <input type="checkbox"/>	nuove costruzioni mc <input type="text"/> sovralti mc <input type="text"/> ampliamenti mc <input type="text"/> riconversioni mc <input type="text"/> totale mc <input type="text"/>

prescrizioni

Rilevazione dei Nuclei di Antica Formazione - Comune di Manerbio

SILVANO BUZZI & ASSOCIATI SRL - via Bellini, 7/9 25077 ROÈ VOLCIANO - (BS) - tel. 0365.58591 - e-mail: info@architettura-brescia.it - web: www.architettura-brescia.it

fabbricato esistente

CENTRO - isolato 8		166
3	edifici di interesse ambientale già sottoposti a modificazioni	3D6
D	edifici di completamento	
6	accessori alla residenza	

variazioni di quota e planivolumetriche

quote imposta e allineamenti	planimetria e allineamenti prefissati
variazione quota <input type="checkbox"/> <input type="checkbox"/> vedi planivolumetrico	variazione planimetrica <input type="checkbox"/> <input type="checkbox"/> vedi planivolumetrico
con colmo edificio n. <input type="text"/>	muratura perimetrale n. <input type="text"/>
con gronda edificio n. <input type="text"/>	con corpo di fabbrica n. <input type="text"/>
<input type="text"/>	<input type="text"/>

stato di conservazione

uso reale del suolo	lastricato
elementi da conservare	<input type="text"/>
<input checked="" type="checkbox"/> in buono stato	<input type="checkbox"/> assenza manutenzione
	<input type="checkbox"/> in stato di degrado

volumi

volumi inutilizzati	volumi da sostituzione	nuovi volumi
<input type="checkbox"/> recupero totale	sostituzione mc <input type="text"/>	nuove costruzioni mc <input type="text"/>
<input type="checkbox"/> piano terra mc <input type="text"/>	accessorio da sostituire	sovralti mc <input type="text"/>
<input type="checkbox"/> piano 1 mc <input type="text"/>	<input type="checkbox"/>	ampliamenti mc <input type="text"/>
<input type="checkbox"/> piano 2 mc <input type="text"/>		riconversioni mc <input type="text"/>
<input type="checkbox"/> piano 3 mc <input type="text"/>		totale mc <input type="text"/>
<input type="checkbox"/> sottotetto mc <input type="text"/>		
totale mc <input type="text"/>		

prescrizioni