



COMUNE DI MANERBIO

PIANO DI GOVERNO DEL TERRITORIO variante ex art. 10, comma 6 LR 12/05 s.m. e i.

COMMITTENTE	COMUNE DI MANERBIO Piazza Cesare Battisti, n. 1 CAP 25025, MANERBIO (BS) tel. 030 938700 - fax 030 9387237 email: urbanistica@comune.manerbio.bs.it	
PROGETTISTA 	Arch. Silvano Buzzi di: SILVANO BUZZI & ASSOCIATI SRL 25077 Roè Volciano (BS) Via Bellini, 9 Tel. 0365 59581 – fax 0365 5958600 e-mail: info@buzziassociati.it pec: info@pec.buzziassociati.it C.F. – P.I. – Reg. Imprese di Brescia 03533880179 Capitale sociale versato € 100.000,00  Certificate No. 12074/04/S  Socio ordinario del GBC Italia	CONSULENTI/CO-PROGETTISTI
RESP. di COMMESSA COLLABORATORI	C04 \	

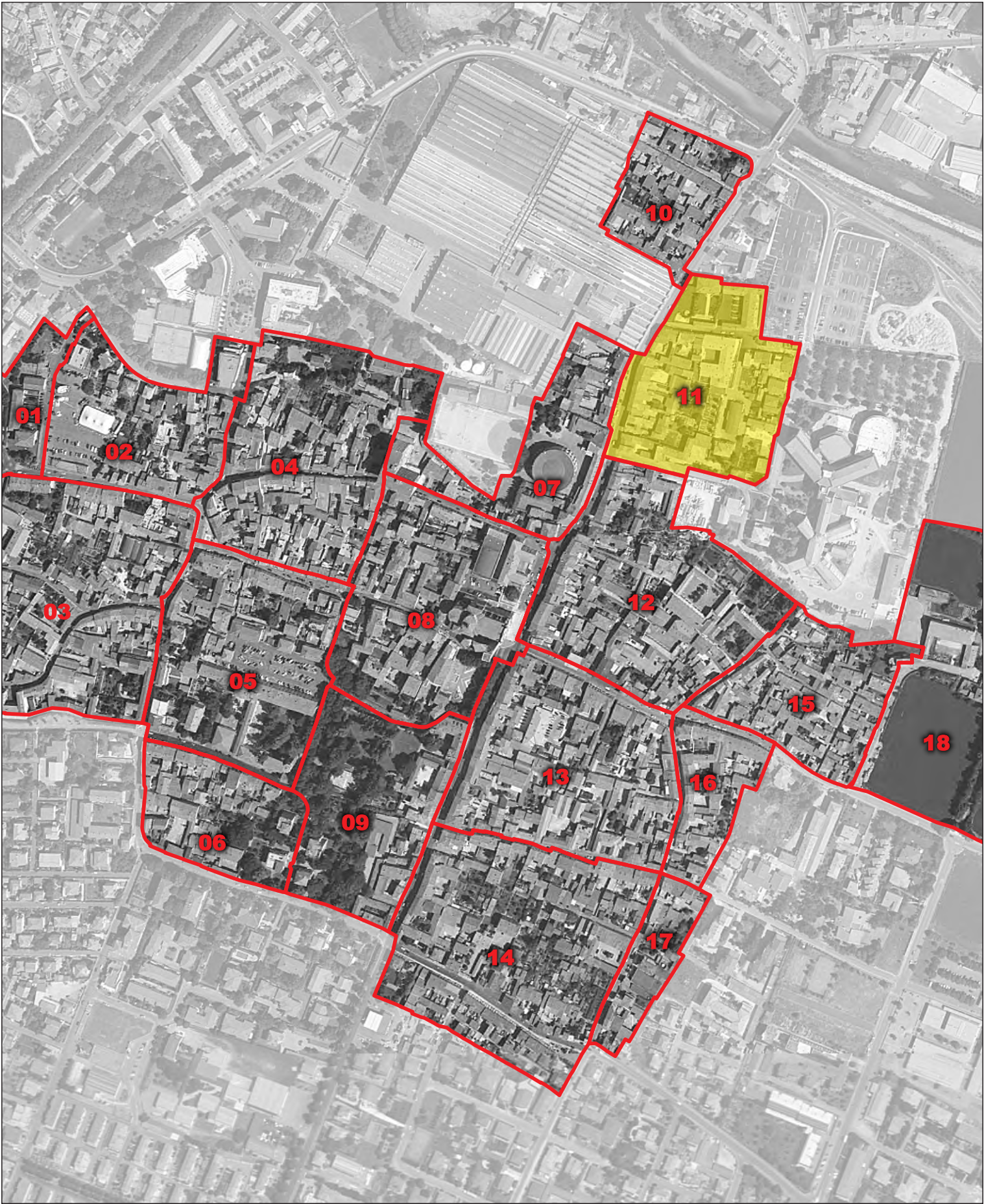
DOCUMENTO	<div>PIANO DELLE REGOLE</div> <div>NUCLEI DI ANTICA FORMAZIONE</div> <div>CENTRO - Isolato 11</div>			
A11 NAF				
01 - VAS				
r 01				
COMMESSA	EMISSIONE	CLIENTE	INCARICO	REDAZIONE
U 677	Giugno 2015	E 206	Agosto 2014	VERIFICATO S01
				REDATTO C04
A TERMINE DELLE VIGENTI LEGGI SUI DIRITTI DI AUTORE QUESTO DISEGNO NON POTRA' ESSERE COPIATO, RIPRODOTTO O COMUNICATO AD ALTRE PERSONE O DITTE SENZA AUTORIZZAZIONE DI SILVANO BUZZI & ASSOCIATI S.r.l.				

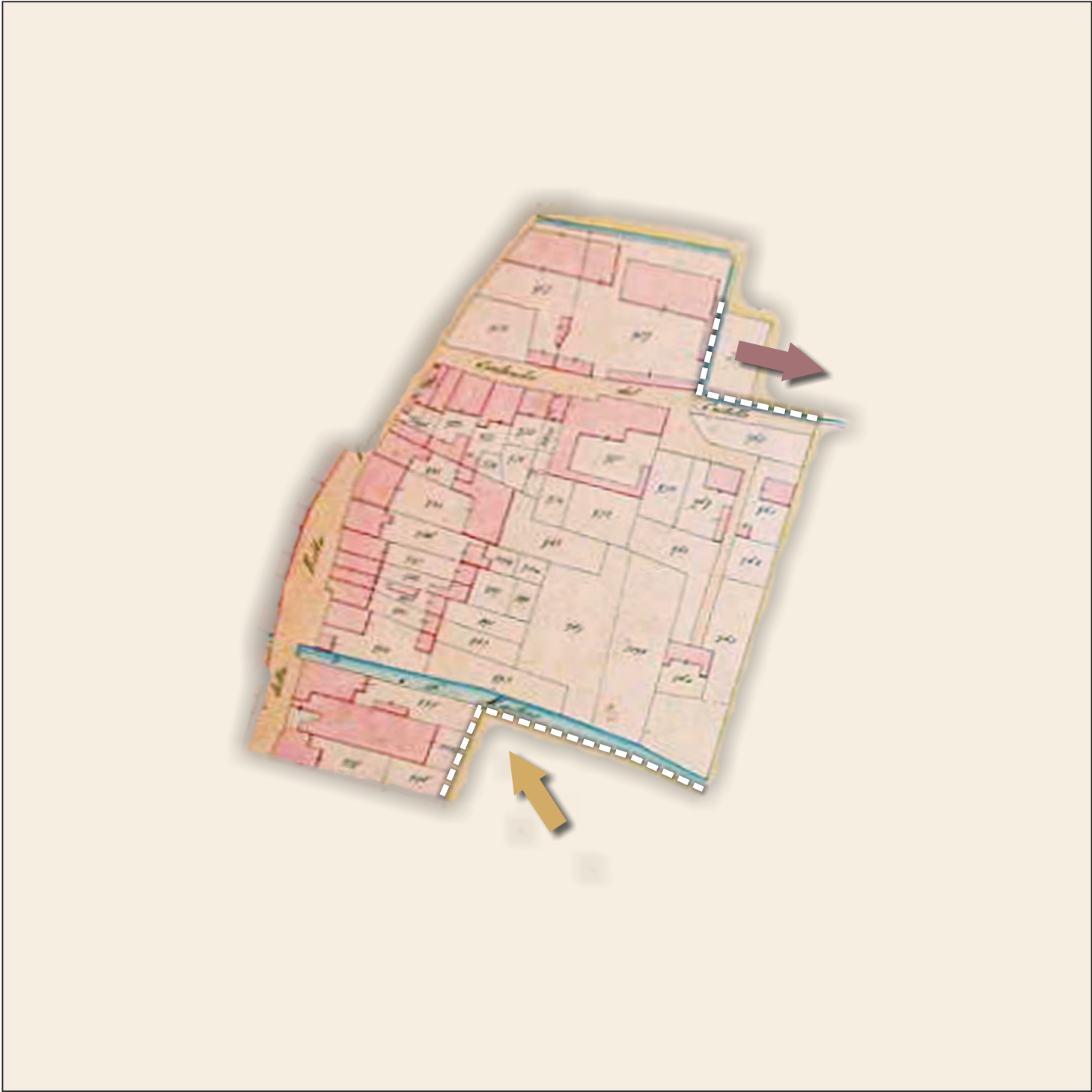
INDIVIDUAZIONE ISOLATO DI RILEVAZIONE
scala 1:5.000

NUCLEO D'ANTICA FORMAZIONE: **MANERBIO CENTRO**

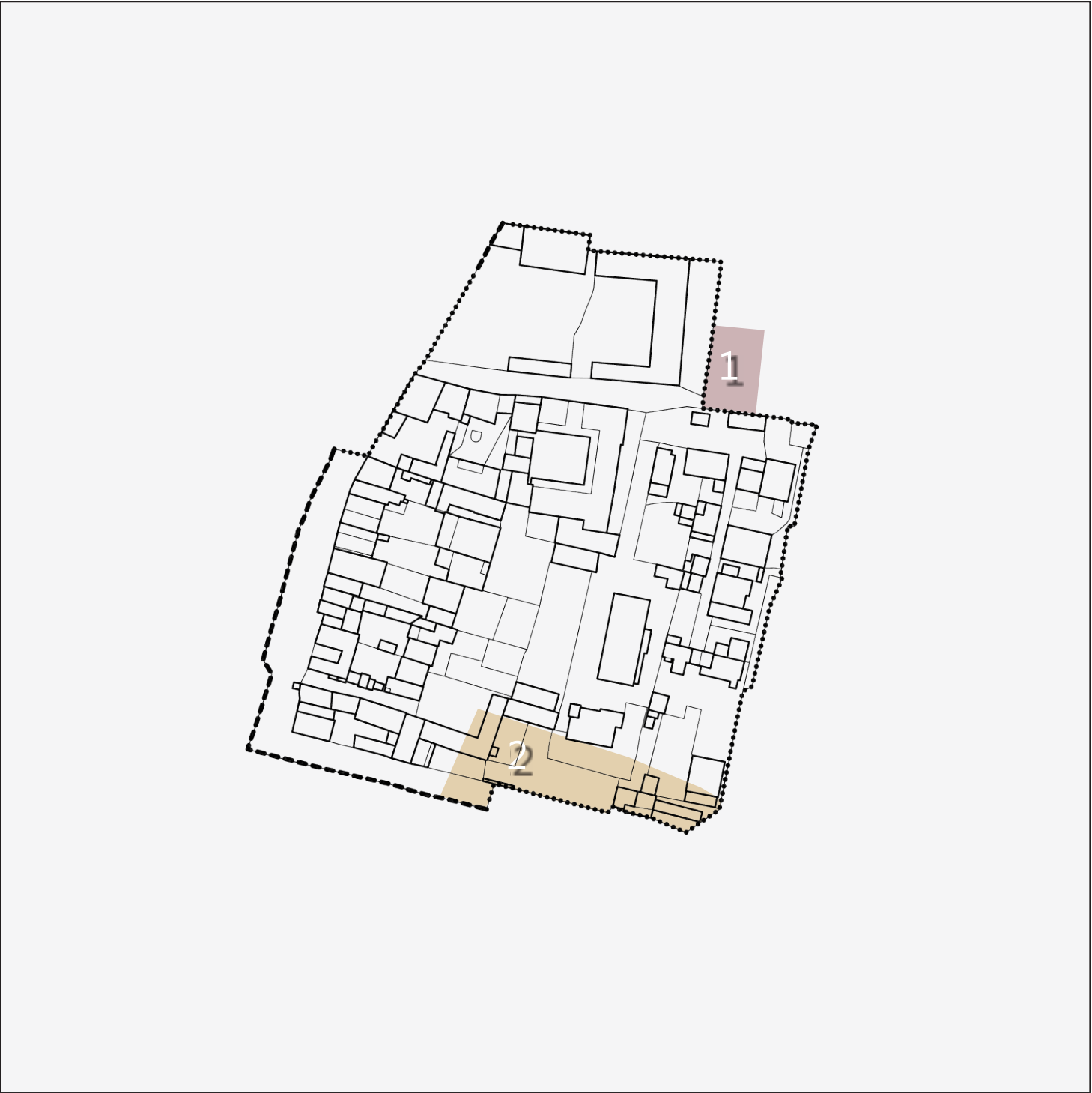
n SUDDIVISIONE IN ISOLATI DEL NUCLEO D'ANTICA FORMAZIONE

n ISOLATO DI RILEVAZIONE





Catasto storico del 1853, scala 1:2.000



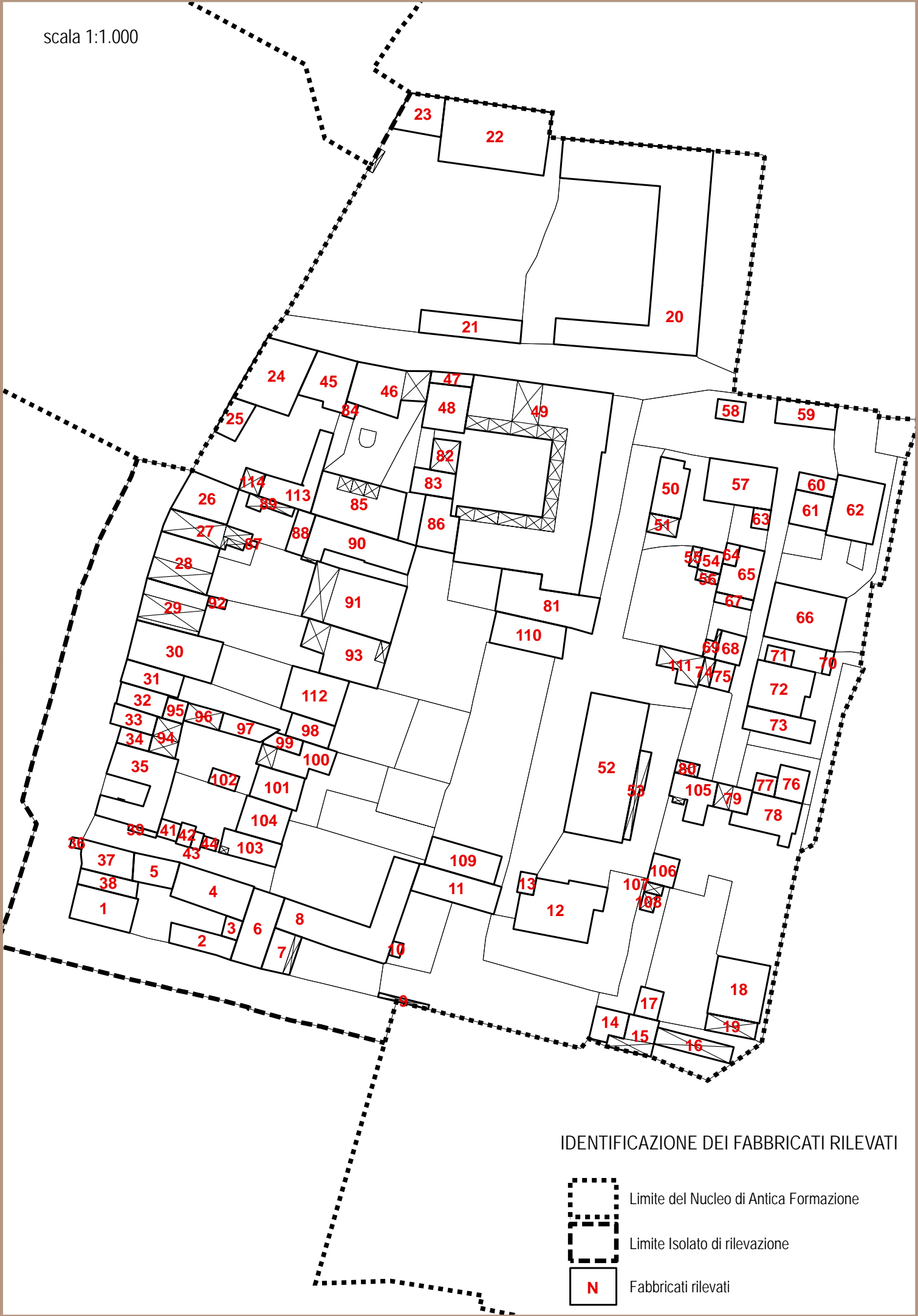
Isolato di rilevazione n. 11 (aerofotogrammetrico), scala 1:2.000

Analisi del perimetro dell'isolato di rilevazione attraverso il confronto con il catasto storico del 1853

1: Gli areali ricompresi nell'ambito evidenziato al numero 1 vengono proposti per lo stralcio dal perimetro del nucleo antico in quanto risultano, alla data d'adozione della presente relazione, spazi pertinenziali al plesso ospedaliero completamente slegati dal tessuto storico ed inequivocabilmente legati al vasto complesso di servizi pubblici di supporto alla struttura sanitaria.

2: Gli areali ricompresi nell'ambito evidenziato al numero 2 vengono riproposti per l'inserimento nel perimetro del nucleo fondativo in quanto occupati da fabbricati dal valore storico-formale non rilevante, ma inequivocabilmente connessi alle pertinenze dei reliquati di pregio.

scala 1:1.000



Rilevazione dei Nuclei di Antica Formazione - Comune di Manerbio

SILVANO BUZZI & ASSOCIATI SRL - via Bellini, 7/9 25077 ROÈ VOLCIANO - (BS) - tel. 0365.58591 - e-mail: info@architettura-brescia.it - web: www.architettura-brescia.it

fabbricato esistente

CENTRO - isolato 11		1
3	edifici di interesse ambientale già sottoposti a modificazioni	3C2
C	edifici d'angolo	
2	residenza	

variazioni di quota e planivolumetriche

quote imposta e allineamenti	planimetria e allineamenti prefissati
variazione quota <input type="checkbox"/> <input type="checkbox"/> vedi planivolumetrico	variazione planimetrica <input type="checkbox"/> <input type="checkbox"/> vedi planivolumetrico
con colmo edificio n. <input type="text"/>	muratura perimetrale n. <input type="text"/>
con gronda edificio n. <input type="text"/>	con corpo di fabbrica n. <input type="text"/>
<input type="text"/>	<input type="text"/>

stato di conservazione

uso reale del suolo	ghiaia	
elementi da conservare		
<input type="checkbox"/> in buono stato	<input checked="" type="checkbox"/> assenza manutenzione	<input type="checkbox"/> in stato di degrado

volumi

volumi inutilizzati	volumi da sostituzione	nuovi volumi
<input type="checkbox"/> recupero totale	sostituzione mc <input type="text"/>	nuove costruzioni mc <input type="text"/>
<input type="checkbox"/> piano terra mc <input type="text"/>	accessorio da sostituire	sovralti mc <input type="text"/>
<input type="checkbox"/> piano 1 mc <input type="text"/>	<input type="checkbox"/>	ampliamenti mc <input type="text"/>
<input type="checkbox"/> piano 2 mc <input type="text"/>		riconversioni mc <input type="text"/>
<input type="checkbox"/> piano 3 mc <input type="text"/>		totale mc <input type="text"/>
<input type="checkbox"/> sottotetto mc <input type="text"/>		
totale mc <input type="text"/>		

prescrizioni

Si prescrive la sostituzione della pensilina priva di valore storico-architettonico.

Rilevazione dei Nuclei di Antica Formazione - Comune di Manerbio

SILVANO BUZZI & ASSOCIATI SRL - via Bellini, 7/9 25077 ROÈ VOLCIANO - (BS) - tel. 0365.58591 - e-mail: info@architettura-brescia.it - web: www.architettura-brescia.it

fabbricato esistente

CENTRO - isolato 11		2
4	edifici in contrasto con l'ambiente o di recente costruzione	4B5
B	edifici a cortina	
5	terziario - commerciale e direzionale	

variazioni di quota e planivolumetriche

quote imposta e allineamenti	planimetria e allineamenti prefissati
variazione quota <input type="checkbox"/> <input type="checkbox"/> vedi planivolumetrico con colmo edificio n. <input type="text"/> con gronda edificio n. <input type="text"/> <input type="text"/>	variazione planimetrica <input type="checkbox"/> <input type="checkbox"/> vedi planivolumetrico muratura perimetrale n. <input type="text"/> con corpo di fabbrica n. <input type="text"/> <input type="text"/>

stato di conservazione

uso reale del suolo	ghiaia
elementi da conservare	
<input checked="" type="checkbox"/> in buono stato	<input type="checkbox"/> assenza manutenzione
	<input type="checkbox"/> in stato di degrado

volumi

volumi inutilizzati	volumi da sostituzione	nuovi volumi
<input type="checkbox"/> recupero totale <input type="checkbox"/> piano terra mc <input type="text"/> <input type="checkbox"/> piano 1 mc <input type="text"/> <input type="checkbox"/> piano 2 mc <input type="text"/> <input type="checkbox"/> piano 3 mc <input type="text"/> <input type="checkbox"/> sottotetto mc <input type="text"/> totale mc <input type="text"/>	sostituzione mc <input type="text"/> accessorio da sostituire <input type="checkbox"/>	nuove costruzioni mc <input type="text"/> sovralti mc <input type="text"/> ampliamenti mc <input type="text"/> riconversioni mc <input type="text"/> totale mc <input type="text"/>

prescrizioni

Rilevazione dei Nuclei di Antica Formazione - Comune di Manerbio

SILVANO BUZZI & ASSOCIATI SRL - via Bellini, 7/9 25077 ROÈ VOLCIANO - (BS) - tel. 0365.58591 - e-mail: info@architettura-brescia.it - web: www.architettura-brescia.it

fabbricato esistente

CENTRO - isolato 11		3
4	edifici in contrasto con l'ambiente o di recente costruzione	4D5
D	edifici di completamento	
5	terziario - commerciale e direzionale	

variazioni di quota e planivolumetriche

quote imposta e allineamenti	planimetria e allineamenti prefissati
variazione quota <input type="checkbox"/> <input type="checkbox"/> vedi planivolumetrico con colmo edificio n. <input type="text"/> con gronda edificio n. <input type="text"/> <input type="text"/>	variazione planimetrica <input type="checkbox"/> <input type="checkbox"/> vedi planivolumetrico muratura perimetrale n. <input type="text"/> con corpo di fabbrica n. <input type="text"/> <input type="text"/>

stato di conservazione

uso reale del suolo	ghiaia
elementi da conservare	
<input checked="" type="checkbox"/> in buono stato	<input type="checkbox"/> assenza manutenzione
	<input type="checkbox"/> in stato di degrado

volumi

volumi inutilizzati	volumi da sostituzione	nuovi volumi
<input type="checkbox"/> recupero totale <input type="checkbox"/> piano terra mc <input type="text"/> <input type="checkbox"/> piano 1 mc <input type="text"/> <input type="checkbox"/> piano 2 mc <input type="text"/> <input type="checkbox"/> piano 3 mc <input type="text"/> <input type="checkbox"/> sottotetto mc <input type="text"/> totale mc <input type="text"/>	sostituzione mc <input type="text"/> accessorio da sostituire <input type="checkbox"/>	nuove costruzioni mc <input type="text"/> sovralti mc <input type="text"/> ampliamenti mc <input type="text"/> riconversioni mc <input type="text"/> totale mc <input type="text"/>

prescrizioni

Rilevazione dei Nuclei di Antica Formazione - Comune di Manerbio

SILVANO BUZZI & ASSOCIATI SRL - via Bellini, 7/9 25077 ROÈ VOLCIANO - (BS) - tel. 0365.58591 - e-mail: info@architettura-brescia.it - web: www.architettura-brescia.it

fabbricato esistente

CENTRO - isolato 11		4
3	edifici di interesse ambientale già sottoposti a modificazioni	3D6
D	edifici di completamento	
6	accessori alla residenza	

variazioni di quota e planivolumetriche

quote imposta e allineamenti	planimetria e allineamenti prefissati
variazione quota <input type="checkbox"/> <input type="checkbox"/> vedi planivolumetrico	variazione planimetrica <input type="checkbox"/> <input type="checkbox"/> vedi planivolumetrico
con colmo edificio n. <input type="text"/>	muratura perimetrale n. <input type="text"/>
con gronda edificio n. <input type="text"/>	con corpo di fabbrica n. <input type="text"/>
<input type="text"/>	<input type="text"/>

stato di conservazione

uso reale del suolo	ghiaia	
elementi da conservare	<input type="text"/>	
<input type="checkbox"/> in buono stato	<input type="checkbox"/> assenza manutenzione	<input checked="" type="checkbox"/> in stato di degrado

volumi

volumi inutilizzati	volumi da sostituzione	nuovi volumi
<input type="checkbox"/> recupero totale	sostituzione mc <input type="text"/>	nuove costruzioni mc <input type="text"/>
<input type="checkbox"/> piano terra mc <input type="text"/>	accessorio da sostituire	sovralti mc <input type="text"/>
<input type="checkbox"/> piano 1 mc <input type="text"/>	<input type="checkbox"/>	ampliamenti mc <input type="text"/>
<input type="checkbox"/> piano 2 mc <input type="text"/>		riconversioni mc <input type="text" value="786"/>
<input type="checkbox"/> piano 3 mc <input type="text"/>		totale mc <input type="text" value="786"/>
<input type="checkbox"/> sottotetto mc <input type="text"/>		
totale mc <input type="text"/>		

prescrizioni

Rilevazione dei Nuclei di Antica Formazione - Comune di Manerbio

SILVANO BUZZI & ASSOCIATI SRL - via Bellini, 7/9 25077 ROÈ VOLCIANO - (BS) - tel. 0365.58591 - e-mail: info@architettura-brescia.it - web: www.architettura-brescia.it

fabbricato esistente

CENTRO - isolato 11		5
3	edifici di interesse ambientale già sottoposti a modificazioni	3B2
B	edifici a cortina	
2	residenza	

variazioni di quota e planivolumetriche

quote imposta e allineamenti	planimetria e allineamenti prefissati
variazione quota <input type="checkbox"/> <input type="checkbox"/> vedi planivolumetrico	variazione planimetrica <input type="checkbox"/> <input type="checkbox"/> vedi planivolumetrico
con colmo edificio n. <input type="text"/>	muratura perimetrale n. <input type="text"/>
con gronda edificio n. <input type="text"/>	con corpo di fabbrica n. <input type="text"/>
<input type="text"/>	<input type="text"/>

stato di conservazione

uso reale del suolo	ghiaia
elementi da conservare	
<input checked="" type="checkbox"/> in buono stato	<input type="checkbox"/> assenza manutenzione
	<input type="checkbox"/> in stato di degrado

volumi

volumi inutilizzati	volumi da sostituzione	nuovi volumi
<input type="checkbox"/> recupero totale	sostituzione mc <input type="text"/>	nuove costruzioni mc <input type="text"/>
<input type="checkbox"/> piano terra mc <input type="text"/>		sovralti mc <input type="text"/>
<input type="checkbox"/> piano 1 mc <input type="text"/>	accessorio da sostituire	ampliamenti mc <input type="text"/>
<input type="checkbox"/> piano 2 mc <input type="text"/>	<input type="checkbox"/>	riconversioni mc <input type="text"/>
<input type="checkbox"/> piano 3 mc <input type="text"/>		totale mc <input type="text"/>
<input type="checkbox"/> sottotetto mc <input type="text"/>		
totale mc <input type="text"/>		

prescrizioni

Rilevazione dei Nuclei di Antica Formazione - Comune di Manerbio

SILVANO BUZZI & ASSOCIATI SRL - via Bellini, 7/9 25077 ROÈ VOLCIANO - (BS) - tel. 0365.58591 - e-mail: info@architettura-brescia.it - web: www.architettura-brescia.it

fabbricato esistente

CENTRO - isolato 11		6
3	edifici di interesse ambientale già sottoposti a modificazioni	3B2
B	edifici a cortina	
2	residenza	

variazioni di quota e planivolumetriche

quote imposta e allineamenti	planimetria e allineamenti prefissati
variazione quota <input type="checkbox"/> <input type="checkbox"/> vedi planivolumetrico con colmo edificio n. <input type="text"/> con gronda edificio n. <input type="text"/> <input type="text"/>	variazione planimetrica <input type="checkbox"/> <input type="checkbox"/> vedi planivolumetrico muratura perimetrale n. <input type="text"/> con corpo di fabbrica n. <input type="text"/> <input type="text"/>

stato di conservazione

uso reale del suolo	asfalto
elementi da conservare	<input type="checkbox"/> in buono stato <input checked="" type="checkbox"/> assenza manutenzione <input type="checkbox"/> in stato di degrado

volumi

volumi inutilizzati	volumi da sostituzione	nuovi volumi
<input type="checkbox"/> recupero totale <input type="checkbox"/> piano terra mc <input type="text"/> <input type="checkbox"/> piano 1 mc <input type="text"/> <input type="checkbox"/> piano 2 mc <input type="text"/> <input type="checkbox"/> piano 3 mc <input type="text"/> <input type="checkbox"/> sottotetto mc <input type="text"/> totale mc <input type="text"/>	sostituzione mc <input type="text"/> accessorio da sostituire <input type="checkbox"/>	nuove costruzioni mc <input type="text"/> sovralti mc <input type="text"/> ampliamenti mc <input type="text"/> riconversioni mc <input type="text"/> totale mc <input type="text"/>

prescrizioni

Rilevazione dei Nuclei di Antica Formazione - Comune di Manerbio

SILVANO BUZZI & ASSOCIATI SRL - via Bellini, 7/9 25077 ROÈ VOLCIANO - (BS) - tel. 0365.58591 - e-mail: info@architettura-brescia.it - web: www.architettura-brescia.it

fabbricato esistente

CENTRO - isolato 11		7
3	edifici di interesse ambientale già sottoposti a modificazioni	3D2
D	edifici di completamento	
2	residenza	

variazioni di quota e planivolumetriche

quote imposta e allineamenti	planimetria e allineamenti prefissati
variazione quota <input type="checkbox"/> <input type="checkbox"/> vedi planivolumetrico	variazione planimetrica <input type="checkbox"/> <input type="checkbox"/> vedi planivolumetrico
con colmo edificio n. <input type="text"/>	muratura perimetrale n. <input type="text"/>
con gronda edificio n. <input type="text"/>	con corpo di fabbrica n. <input type="text"/>
<input type="text"/>	<input type="text"/>

stato di conservazione

uso reale del suolo	cemento	
elementi da conservare	<input type="text"/>	
<input checked="" type="checkbox"/> in buono stato	<input type="checkbox"/> assenza manutenzione	<input type="checkbox"/> in stato di degrado

volumi

volumi inutilizzati	volumi da sostituzione	nuovi volumi
<input type="checkbox"/> recupero totale	sostituzione mc <input type="text"/>	nuove costruzioni mc <input type="text"/>
<input type="checkbox"/> piano terra mc <input type="text"/>	accessorio da sostituire	sovralti mc <input type="text"/>
<input type="checkbox"/> piano 1 mc <input type="text"/>	<input type="checkbox"/>	ampliamenti mc <input type="text"/>
<input type="checkbox"/> piano 2 mc <input type="text"/>		riconversioni mc <input type="text"/>
<input type="checkbox"/> piano 3 mc <input type="text"/>		totale mc <input type="text"/>
<input type="checkbox"/> sottotetto mc <input type="text"/>		
totale mc <input type="text"/>		

prescrizioni

Si prescrive la sostituzione della pensilina priva di valore storico-architettonico.

Rilevazione dei Nuclei di Antica Formazione - Comune di Manerbio

SILVANO BUZZI & ASSOCIATI SRL - via Bellini, 7/9 25077 ROÈ VOLCIANO - (BS) - tel. 0365.58591 - e-mail: info@architettura-brescia.it - web: www.architettura-brescia.it

fabbricato esistente

CENTRO - isolato 11		8
3	edifici di interesse ambientale già sottoposti a modificazioni	3D2
D	edifici di completamento	
2	residenza	

variazioni di quota e planivolumetriche

quote imposta e allineamenti	planimetria e allineamenti prefissati
variazione quota <input type="checkbox"/> <input type="checkbox"/> vedi planivolumetrico con colmo edificio n. <input type="text"/> con gronda edificio n. <input type="text"/> <input type="text"/>	variazione planimetrica <input type="checkbox"/> <input type="checkbox"/> vedi planivolumetrico muratura perimetrale n. <input type="text"/> con corpo di fabbrica n. <input type="text"/> <input type="text"/>

stato di conservazione

uso reale del suolo	cemento, ghiaia
elementi da conservare	<input type="checkbox"/> in buono stato <input checked="" type="checkbox"/> assenza manutenzione <input type="checkbox"/> in stato di degrado

volumi

volumi inutilizzati	volumi da sostituzione	nuovi volumi
<input type="checkbox"/> recupero totale <input type="checkbox"/> piano terra mc <input type="text"/> <input type="checkbox"/> piano 1 mc <input type="text"/> <input type="checkbox"/> piano 2 mc <input type="text"/> <input type="checkbox"/> piano 3 mc <input type="text"/> <input type="checkbox"/> sottotetto mc <input type="text"/> totale mc <input type="text"/>	sostituzione mc <input type="text"/> accessorio da sostituire <input type="checkbox"/>	nuove costruzioni mc <input type="text"/> sovralti mc <input type="text"/> ampliamenti mc <input type="text"/> riconversioni mc <input type="text"/> totale mc <input type="text"/>

prescrizioni

Rilevazione dei Nuclei di Antica Formazione - Comune di Manerbio

SILVANO BUZZI & ASSOCIATI SRL - via Bellini, 7/9 25077 ROÈ VOLCIANO - (BS) - tel. 0365.58591 - e-mail: info@architettura-brescia.it - web: www.architettura-brescia.it

fabbricato esistente

CENTRO - isolato 11		9
4	edifici in contrasto con l'ambiente o di recente costruzione	4D6
D	edifici di completamento	
6	accessori alla residenza	

variazioni di quota e planivolumetriche

quote imposta e allineamenti	planimetria e allineamenti prefissati
variazione quota <input type="checkbox"/> <input type="checkbox"/> vedi planivolumetrico	variazione planimetrica <input type="checkbox"/> <input type="checkbox"/> vedi planivolumetrico
con colmo edificio n. <input type="text"/>	muratura perimetrale n. <input type="text"/>
con gronda edificio n. <input type="text"/>	con corpo di fabbrica n. <input type="text"/>
<input type="text"/>	<input type="text"/>

stato di conservazione

uso reale del suolo	ghiaia	
elementi da conservare		
<input type="checkbox"/> in buono stato	<input type="checkbox"/> assenza manutenzione	<input checked="" type="checkbox"/> in stato di degrado

volumi

volumi inutilizzati	volumi da sostituzione	nuovi volumi
<input type="checkbox"/> recupero totale	sostituzione mc <input type="text" value="33"/>	nuove costruzioni mc <input type="text"/>
<input type="checkbox"/> piano terra mc <input type="text"/>	accessorio da sostituire	sovralti mc <input type="text"/>
<input type="checkbox"/> piano 1 mc <input type="text"/>	<input checked="" type="checkbox"/> sostituzione con ricostruzione	ampliamenti mc <input type="text"/>
<input type="checkbox"/> piano 2 mc <input type="text"/>	sullo stesso sedime	ricconversioni mc <input type="text"/>
<input type="checkbox"/> piano 3 mc <input type="text"/>		totale mc <input type="text"/>
<input type="checkbox"/> sottotetto mc <input type="text"/>		
totale mc <input type="text"/>		

prescrizioni

Rilevazione dei Nuclei di Antica Formazione - Comune di Manerbio

SILVANO BUZZI & ASSOCIATI SRL - via Bellini, 7/9 25077 ROÈ VOLCIANO - (BS) - tel. 0365.58591 - e-mail: info@architettura-brescia.it - web: www.architettura-brescia.it

fabbricato esistente

CENTRO - isolato 11		10
4	edifici in contrasto con l'ambiente o di recente costruzione	4D6
D	edifici di completamento	
6	accessori alla residenza	

variazioni di quota e planivolumetriche

quote imposta e allineamenti	planimetria e allineamenti prefissati
variazione quota <input type="checkbox"/> <input type="checkbox"/> vedi planivolumetrico con colmo edificio n. <input type="text"/> con gronda edificio n. <input type="text"/> <input type="text"/>	variazione planimetrica <input type="checkbox"/> <input type="checkbox"/> vedi planivolumetrico muratura perimetrale n. <input type="text"/> con corpo di fabbrica n. <input type="text"/> <input type="text"/>

stato di conservazione

uso reale del suolo	ghiaia
elementi da conservare	<input checked="" type="checkbox"/> in buono stato <input type="checkbox"/> assenza manutenzione <input type="checkbox"/> in stato di degrado

volumi

volumi inutilizzati	volumi da sostituzione	nuovi volumi
<input type="checkbox"/> recupero totale <input type="checkbox"/> piano terra mc <input type="text"/> <input type="checkbox"/> piano 1 mc <input type="text"/> <input type="checkbox"/> piano 2 mc <input type="text"/> <input type="checkbox"/> piano 3 mc <input type="text"/> <input type="checkbox"/> sottotetto mc <input type="text"/> totale mc <input type="text"/>	sostituzione mc <input type="text"/> accessorio da sostituire <input type="checkbox"/>	nuove costruzioni mc <input type="text"/> sovralti mc <input type="text"/> ampliamenti mc <input type="text"/> riconversioni mc <input type="text"/> totale mc <input type="text"/>

prescrizioni

Rilevazione dei Nuclei di Antica Formazione - Comune di Manerbio

SILVANO BUZZI & ASSOCIATI SRL - via Bellini, 7/9 25077 ROÈ VOLCIANO - (BS) - tel. 0365.58591 - e-mail: info@architettura-brescia.it - web: www.architettura-brescia.it

fabbricato esistente

CENTRO - isolato 11		11
4	edifici in contrasto con l'ambiente o di recente costruzione	4D6
D	edifici di completamento	
6	accessori alla residenza	

variazioni di quota e planivolumetriche

quote imposta e allineamenti	planimetria e allineamenti prefissati
variazione quota <input type="checkbox"/> <input type="checkbox"/> vedi planivolumetrico con colmo edificio n. <input type="text"/> con gronda edificio n. <input type="text"/> <input type="text"/>	variazione planimetrica <input type="checkbox"/> <input type="checkbox"/> vedi planivolumetrico muratura perimetrale n. <input type="text"/> con corpo di fabbrica n. <input type="text"/> <input type="text"/>

stato di conservazione

uso reale del suolo	ghiaia
elementi da conservare	<input checked="" type="checkbox"/> in buono stato <input type="checkbox"/> assenza manutenzione <input type="checkbox"/> in stato di degrado

volumi

volumi inutilizzati	volumi da sostituzione	nuovi volumi
<input type="checkbox"/> recupero totale <input type="checkbox"/> piano terra mc <input type="text"/> <input type="checkbox"/> piano 1 mc <input type="text"/> <input type="checkbox"/> piano 2 mc <input type="text"/> <input type="checkbox"/> piano 3 mc <input type="text"/> <input type="checkbox"/> sottotetto mc <input type="text"/> totale mc <input type="text"/>	sostituzione mc <input type="text"/> accessorio da sostituire <input type="checkbox"/>	nuove costruzioni mc <input type="text"/> sovralti mc <input type="text"/> ampliamenti mc <input type="text"/> riconversioni mc <input type="text"/> totale mc <input type="text"/>

prescrizioni

Si prescrive l'impiego di coppi in laterizio per il manto di copertura del fabbricato.

Rilevazione dei Nuclei di Antica Formazione - Comune di Manerbio

SILVANO BUZZI & ASSOCIATI SRL - via Bellini, 7/9 25077 ROÈ VOLCIANO - (BS) - tel. 0365.58591 - e-mail: info@architettura-brescia.it - web: www.architettura-brescia.it

fabbricato esistente

CENTRO - isolato 11		12
4	edifici in contrasto con l'ambiente o di recente costruzione	4D2
D	edifici di completamento	
2	residenza	

variazioni di quota e planivolumetriche

quote imposta e allineamenti	planimetria e allineamenti prefissati
variazione quota <input type="checkbox"/> <input type="checkbox"/> vedi planivolumetrico	variazione planimetrica <input type="checkbox"/> <input type="checkbox"/> vedi planivolumetrico
con colmo edificio n. <input type="text"/>	muratura perimetrale n. <input type="text"/>
con gronda edificio n. <input type="text"/>	con corpo di fabbrica n. <input type="text"/>
<input type="text"/>	<input type="text"/>

stato di conservazione

uso reale del suolo	asfalto	
elementi da conservare	<input type="text"/>	
<input type="checkbox"/> in buono stato	<input type="checkbox"/> assenza manutenzione	<input checked="" type="checkbox"/> in stato di degrado

volumi

volumi inutilizzati	volumi da sostituzione	nuovi volumi
<input checked="" type="checkbox"/> recupero totale	sostituzione mc <input type="text"/>	nuove costruzioni mc <input type="text"/>
<input checked="" type="checkbox"/> piano terra mc <input type="text" value="600"/>	accessorio da sostituire	sovralti mc <input type="text"/>
<input checked="" type="checkbox"/> piano 1 mc <input type="text" value="600"/>	<input type="checkbox"/>	ampliamenti mc <input type="text"/>
<input type="checkbox"/> piano 2 mc <input type="text"/>		riconversioni mc <input type="text"/>
<input type="checkbox"/> piano 3 mc <input type="text"/>		totale mc <input type="text"/>
<input type="checkbox"/> sottotetto mc <input type="text"/>		
totale mc <input type="text" value="1.200"/>		

prescrizioni

Rilevazione dei Nuclei di Antica Formazione - Comune di Manerbio

SILVANO BUZZI & ASSOCIATI SRL - via Bellini, 7/9 25077 ROÈ VOLCIANO - (BS) - tel. 0365.58591 - e-mail: info@architettura-brescia.it - web: www.architettura-brescia.it

fabbricato esistente

CENTRO - isolato 11		13
4	edifici in contrasto con l'ambiente o di recente costruzione	4D2
D	edifici di completamento	
2	residenza	

variazioni di quota e planivolumetriche

quote imposta e allineamenti	planimetria e allineamenti prefissati
variazione quota <input type="checkbox"/> <input type="checkbox"/> vedi planivolumetrico	variazione planimetrica <input type="checkbox"/> <input type="checkbox"/> vedi planivolumetrico
con colmo edificio n. <input type="text"/>	muratura perimetrale n. <input type="text"/>
con gronda edificio n. <input type="text"/>	con corpo di fabbrica n. <input type="text"/>
<input type="text"/>	<input type="text"/>

stato di conservazione

uso reale del suolo	asfalto	
elementi da conservare	<input type="text"/>	
<input type="checkbox"/> in buono stato	<input type="checkbox"/> assenza manutenzione	<input checked="" type="checkbox"/> in stato di degrado

volumi

volumi inutilizzati	volumi da sostituzione	nuovi volumi
<input checked="" type="checkbox"/> recupero totale	sostituzione mc <input type="text"/>	nuove costruzioni mc <input type="text"/>
<input checked="" type="checkbox"/> piano terra mc <input type="text" value="48"/>	accessorio da sostituire	sovralti mc <input type="text"/>
<input type="checkbox"/> piano 1 mc <input type="text"/>	<input type="checkbox"/>	ampliamenti mc <input type="text"/>
<input type="checkbox"/> piano 2 mc <input type="text"/>		riconversioni mc <input type="text"/>
<input type="checkbox"/> piano 3 mc <input type="text"/>		totale mc <input type="text"/>
<input type="checkbox"/> sottotetto mc <input type="text"/>		
totale mc <input type="text" value="48"/>		

prescrizioni

Rilevazione dei Nuclei di Antica Formazione - Comune di Manerbio

SILVANO BUZZI & ASSOCIATI SRL - via Bellini, 7/9 25077 ROÈ VOLCIANO - (BS) - tel. 0365.58591 - e-mail: info@architettura-brescia.it - web: www.architettura-brescia.it

fabbricato esistente

CENTRO - isolato 11		14
4	edifici in contrasto con l'ambiente o di recente costruzione	4D2
D	edifici di completamento	
2	residenza	

variazioni di quota e planivolumetriche

quote imposta e allineamenti	planimetria e allineamenti prefissati
variazione quota <input type="checkbox"/> <input type="checkbox"/> vedi planivolumetrico con colmo edificio n. <input type="text"/> con gronda edificio n. <input type="text"/>	variazione planimetrica <input type="checkbox"/> <input type="checkbox"/> vedi planivolumetrico muratura perimetrale n. <input type="text"/> con corpo di fabbrica n. <input type="text"/>
<input type="text"/>	<input type="text"/>

stato di conservazione

uso reale del suolo	cemento
elementi da conservare	
<input checked="" type="checkbox"/> in buono stato <input type="checkbox"/> assenza manutenzione <input type="checkbox"/> in stato di degrado	

volumi

volumi inutilizzati	volumi da sostituzione	nuovi volumi
<input type="checkbox"/> recupero totale <input type="checkbox"/> piano terra mc <input type="text"/> <input type="checkbox"/> piano 1 mc <input type="text"/> <input type="checkbox"/> piano 2 mc <input type="text"/> <input type="checkbox"/> piano 3 mc <input type="text"/> <input type="checkbox"/> sottotetto mc <input type="text"/> totale mc <input type="text"/>	sostituzione mc <input type="text"/> <hr/> accessorio da sostituire <input type="checkbox"/> <input type="text"/>	nuove costruzioni mc <input type="text"/> sovralti mc <input type="text"/> ampliamenti mc <input type="text"/> riconversioni mc <input type="text"/> totale mc <input type="text"/>

prescrizioni

Si prescrive l'impiego di coppi in laterizio per il manto di copertura del fabbricato.

Rilevazione dei Nuclei di Antica Formazione - Comune di Manerbio

SILVANO BUZZI & ASSOCIATI SRL - via Bellini, 7/9 25077 ROÈ VOLCIANO - (BS) - tel. 0365.58591 - e-mail: info@architettura-brescia.it - web: www.architettura-brescia.it

fabbricato esistente

CENTRO - isolato 11		15
4	edifici in contrasto con l'ambiente o di recente costruzione	4D2
D	edifici di completamento	
2	residenza	

variazioni di quota e planivolumetriche

quote imposta e allineamenti	planimetria e allineamenti prefissati
variazione quota <input type="checkbox"/> <input type="checkbox"/> vedi planivolumetrico con colmo edificio n. <input type="text"/> con gronda edificio n. <input type="text"/> <input type="text"/>	variazione planimetrica <input type="checkbox"/> <input type="checkbox"/> vedi planivolumetrico muratura perimetrale n. <input type="text"/> con corpo di fabbrica n. <input type="text"/> <input type="text"/>

stato di conservazione

uso reale del suolo	asfalto
elementi da conservare	<input checked="" type="checkbox"/> in buono stato <input type="checkbox"/> assenza manutenzione <input type="checkbox"/> in stato di degrado

volumi

volumi inutilizzati	volumi da sostituzione	nuovi volumi
<input type="checkbox"/> recupero totale <input type="checkbox"/> piano terra mc <input type="text"/> <input type="checkbox"/> piano 1 mc <input type="text"/> <input type="checkbox"/> piano 2 mc <input type="text"/> <input type="checkbox"/> piano 3 mc <input type="text"/> <input type="checkbox"/> sottotetto mc <input type="text"/> totale mc <input type="text"/>	sostituzione mc <input type="text"/> accessorio da sostituire <input type="checkbox"/>	nuove costruzioni mc <input type="text"/> sovralti mc <input type="text"/> ampliamenti mc <input type="text"/> riconversioni mc <input type="text"/> totale mc <input type="text"/>

prescrizioni

Rilevazione dei Nuclei di Antica Formazione - Comune di Manerbio

SILVANO BUZZI & ASSOCIATI SRL - via Bellini, 7/9 25077 ROÈ VOLCIANO - (BS) - tel. 0365.58591 - e-mail: info@architettura-brescia.it - web: www.architettura-brescia.it

fabbricato esistente

CENTRO - isolato 11		16
4	edifici in contrasto con l'ambiente o di recente costruzione	4D2
D	edifici di completamento	
2	residenza	

variazioni di quota e planivolumetriche

quote imposta e allineamenti	planimetria e allineamenti prefissati
variazione quota <input type="checkbox"/> <input type="checkbox"/> vedi planivolumetrico con colmo edificio n. <input type="text"/> con gronda edificio n. <input type="text"/> <input type="text"/>	variazione planimetrica <input type="checkbox"/> <input type="checkbox"/> vedi planivolumetrico muratura perimetrale n. <input type="text"/> con corpo di fabbrica n. <input type="text"/> <input type="text"/>

stato di conservazione

uso reale del suolo	asfalto
elementi da conservare	<input type="checkbox"/> in buono stato <input type="checkbox"/> assenza manutenzione <input checked="" type="checkbox"/> in stato di degrado

volumi

volumi inutilizzati	volumi da sostituzione	nuovi volumi
<input type="checkbox"/> recupero totale <input type="checkbox"/> piano terra mc <input type="text"/> <input type="checkbox"/> piano 1 mc <input type="text"/> <input type="checkbox"/> piano 2 mc <input type="text"/> <input type="checkbox"/> piano 3 mc <input type="text"/> <input type="checkbox"/> sottotetto mc <input type="text"/> totale mc <input type="text"/>	sostituzione mc <input type="text"/> accessorio da sostituire <input type="checkbox"/>	nuove costruzioni mc <input type="text"/> sovralti mc <input type="text"/> ampliamenti mc <input type="text"/> riconversioni mc <input type="text"/> totale mc <input type="text"/>

prescrizioni

Rilevazione dei Nuclei di Antica Formazione - Comune di Manerbio

SILVANO BUZZI & ASSOCIATI SRL - via Bellini, 7/9 25077 ROÈ VOLCIANO - (BS) - tel. 0365.58591 - e-mail: info@architettura-brescia.it - web: www.architettura-brescia.it

fabbricato esistente

CENTRO - isolato 11		17
4	edifici in contrasto con l'ambiente o di recente costruzione	4D6
D	edifici di completamento	
6	accessori alla residenza	

variazioni di quota e planivolumetriche

quote imposta e allineamenti	planimetria e allineamenti prefissati
variazione quota <input type="checkbox"/> <input type="checkbox"/> vedi planivolumetrico con colmo edificio n. <input type="text"/> con gronda edificio n. <input type="text"/> <input type="text"/>	variazione planimetrica <input type="checkbox"/> <input type="checkbox"/> vedi planivolumetrico muratura perimetrale n. <input type="text"/> con corpo di fabbrica n. <input type="text"/> <input type="text"/>

stato di conservazione

uso reale del suolo	cemento
elementi da conservare	<input checked="" type="checkbox"/> in buono stato <input type="checkbox"/> assenza manutenzione <input type="checkbox"/> in stato di degrado

volumi

volumi inutilizzati	volumi da sostituzione	nuovi volumi
<input type="checkbox"/> recupero totale <input type="checkbox"/> piano terra mc <input type="text"/> <input type="checkbox"/> piano 1 mc <input type="text"/> <input type="checkbox"/> piano 2 mc <input type="text"/> <input type="checkbox"/> piano 3 mc <input type="text"/> <input type="checkbox"/> sottotetto mc <input type="text"/> totale mc <input type="text"/>	sostituzione mc <input type="text"/> accessorio da sostituire <input type="checkbox"/>	nuove costruzioni mc <input type="text"/> sovralti mc <input type="text"/> ampliamenti mc <input type="text"/> riconversioni mc <input type="text"/> totale mc <input type="text"/>

prescrizioni

Rilevazione dei Nuclei di Antica Formazione - Comune di Manerbio

SILVANO BUZZI & ASSOCIATI SRL - via Bellini, 7/9 25077 ROÈ VOLCIANO - (BS) - tel. 0365.58591 - e-mail: info@architettura-brescia.it - web: www.architettura-brescia.it

fabbricato esistente

CENTRO - isolato 11		18
3	edifici di interesse ambientale già sottoposti a modificazioni	3D2
D	edifici di completamento	
2	residenza	

variazioni di quota e planivolumetriche

quote imposta e allineamenti	planimetria e allineamenti prefissati
variazione quota <input type="checkbox"/> <input type="checkbox"/> vedi planivolumetrico	variazione planimetrica <input type="checkbox"/> <input type="checkbox"/> vedi planivolumetrico
con colmo edificio n. <input type="text"/>	muratura perimetrale n. <input type="text"/>
con gronda edificio n. <input type="text"/>	con corpo di fabbrica n. <input type="text"/>
<input type="text"/>	<input type="text"/>

stato di conservazione

uso reale del suolo	giardino o aiuola
elementi da conservare	
<input checked="" type="checkbox"/> in buono stato	<input type="checkbox"/> assenza manutenzione
	<input type="checkbox"/> in stato di degrado

volumi

volumi inutilizzati	volumi da sostituzione	nuovi volumi
<input type="checkbox"/> recupero totale	sostituzione mc <input type="text"/>	nuove costruzioni mc <input type="text"/>
<input type="checkbox"/> piano terra mc <input type="text"/>		sovralti mc <input type="text"/>
<input type="checkbox"/> piano 1 mc <input type="text"/>	accessorio da sostituire	ampliamenti mc <input type="text"/>
<input type="checkbox"/> piano 2 mc <input type="text"/>	<input type="checkbox"/>	riconversioni mc <input type="text"/>
<input type="checkbox"/> piano 3 mc <input type="text"/>		totale mc <input type="text"/>
<input type="checkbox"/> sottotetto mc <input type="text"/>		
totale mc <input type="text"/>		

prescrizioni

Rilevazione dei Nuclei di Antica Formazione - Comune di Manerbio

SILVANO BUZZI & ASSOCIATI SRL - via Bellini, 7/9 25077 ROÈ VOLCIANO - (BS) - tel. 0365.58591 - e-mail: info@architettura-brescia.it - web: www.architettura-brescia.it

fabbricato esistente

CENTRO - isolato 11		19
4	edifici in contrasto con l'ambiente o di recente costruzione	4D6
D	edifici di completamento	
6	accessori alla residenza	

variazioni di quota e planivolumetriche

quote imposta e allineamenti	planimetria e allineamenti prefissati
variazione quota <input type="checkbox"/> <input type="checkbox"/> vedi planivolumetrico con colmo edificio n. <input type="text"/> con gronda edificio n. <input type="text"/> <input type="text"/>	variazione planimetrica <input type="checkbox"/> <input type="checkbox"/> vedi planivolumetrico muratura perimetrale n. <input type="text"/> con corpo di fabbrica n. <input type="text"/> <input type="text"/>

stato di conservazione

uso reale del suolo	cemento
elementi da conservare	<input type="checkbox"/> in buono stato <input checked="" type="checkbox"/> assenza manutenzione <input type="checkbox"/> in stato di degrado

volumi

volumi inutilizzati	volumi da sostituzione	nuovi volumi
<input type="checkbox"/> recupero totale <input type="checkbox"/> piano terra mc <input type="text"/> <input type="checkbox"/> piano 1 mc <input type="text"/> <input type="checkbox"/> piano 2 mc <input type="text"/> <input type="checkbox"/> piano 3 mc <input type="text"/> <input type="checkbox"/> sottotetto mc <input type="text"/> totale mc <input type="text"/>	sostituzione mc <input type="text"/> accessorio da sostituire <input type="checkbox"/>	nuove costruzioni mc <input type="text"/> sovralti mc <input type="text"/> ampliamenti mc <input type="text"/> riconversioni mc <input type="text"/> totale mc <input type="text"/>

prescrizioni

Si prescrive l'impiego di coppi in laterizio per il manto di copertura del fabbricato.

Rilevazione dei Nuclei di Antica Formazione - Comune di Manerbio

SILVANO BUZZI & ASSOCIATI SRL - via Bellini, 7/9 25077 ROÈ VOLCIANO - (BS) - tel. 0365.58591 - e-mail: info@architettura-brescia.it - web: www.architettura-brescia.it

fabbricato esistente

CENTRO - isolato 11		20
3	edifici di interesse ambientale già sottoposti a modificazioni	3E2
E	edifici a corte	
2	residenza	

variazioni di quota e planivolumetriche

quote imposta e allineamenti	planimetria e allineamenti prefissati
variazione quota <input type="checkbox"/> <input type="checkbox"/> vedi planivolumetrico	variazione planimetrica <input type="checkbox"/> <input type="checkbox"/> vedi planivolumetrico
con colmo edificio n. <input type="text"/>	muratura perimetrale n. <input type="text"/>
con gronda edificio n. <input type="text"/>	con corpo di fabbrica n. <input type="text"/>
<input type="text"/>	<input type="text"/>

stato di conservazione

uso reale del suolo	giardino o aiuola
elementi da conservare	
<input checked="" type="checkbox"/> in buono stato	<input type="checkbox"/> assenza manutenzione
	<input type="checkbox"/> in stato di degrado

volumi

volumi inutilizzati	volumi da sostituzione	nuovi volumi
<input type="checkbox"/> recupero totale	sostituzione mc <input type="text"/>	nuove costruzioni mc <input type="text"/>
<input type="checkbox"/> piano terra mc <input type="text"/>	accessorio da sostituire	sovralti mc <input type="text"/>
<input type="checkbox"/> piano 1 mc <input type="text"/>	<input type="checkbox"/>	ampliamenti mc <input type="text"/>
<input type="checkbox"/> piano 2 mc <input type="text"/>		ricconversioni mc <input type="text"/>
<input type="checkbox"/> piano 3 mc <input type="text"/>		totale mc <input type="text"/>
<input type="checkbox"/> sottotetto mc <input type="text"/>		
totale mc <input type="text"/>		

prescrizioni

Rilevazione dei Nuclei di Antica Formazione - Comune di Manerbio

SILVANO BUZZI & ASSOCIATI SRL - via Bellini, 7/9 25077 ROÈ VOLCIANO - (BS) - tel. 0365.58591 - e-mail: info@architettura-brescia.it - web: www.architettura-brescia.it

fabbricato esistente

CENTRO - isolato 11		21
3	edifici di interesse ambientale già sottoposti a modificazioni	3D2
D	edifici di completamento	
2	residenza	

variazioni di quota e planivolumetriche

quote imposta e allineamenti	planimetria e allineamenti prefissati
variazione quota <input type="checkbox"/> <input type="checkbox"/> vedi planivolumetrico	variazione planimetrica <input type="checkbox"/> <input type="checkbox"/> vedi planivolumetrico
con colmo edificio n. <input type="text"/>	muratura perimetrale n. <input type="text"/>
con gronda edificio n. <input type="text"/>	con corpo di fabbrica n. <input type="text"/>
<input type="text"/>	<input type="text"/>

stato di conservazione

uso reale del suolo	giardino o aiuola
elementi da conservare	portale
<input checked="" type="checkbox"/> in buono stato	<input type="checkbox"/> assenza manutenzione
	<input type="checkbox"/> in stato di degrado

volumi

volumi inutilizzati	volumi da sostituzione	nuovi volumi
<input type="checkbox"/> recupero totale	sostituzione mc <input type="text"/>	nuove costruzioni mc <input type="text"/>
<input type="checkbox"/> piano terra mc <input type="text"/>	accessorio da sostituire	sovralti mc <input type="text"/>
<input type="checkbox"/> piano 1 mc <input type="text"/>	<input type="checkbox"/>	ampliamenti mc <input type="text"/>
<input type="checkbox"/> piano 2 mc <input type="text"/>		riconversioni mc <input type="text"/>
<input type="checkbox"/> piano 3 mc <input type="text"/>		totale mc <input type="text"/>
<input type="checkbox"/> sottotetto mc <input type="text"/>		
totale mc <input type="text"/>		

prescrizioni

Rilevazione dei Nuclei di Antica Formazione - Comune di Manerbio

SILVANO BUZZI & ASSOCIATI SRL - via Bellini, 7/9 25077 ROÈ VOLCIANO - (BS) - tel. 0365.58591 - e-mail: info@architettura-brescia.it - web: www.architettura-brescia.it

fabbricato esistente

CENTRO - isolato 11		22
2	edifici di interesse ambientale senza particolari emergenze	2D2
D	edifici di completamento	
2	residenza	

variazioni di quota e planivolumetriche

quote imposta e allineamenti	planimetria e allineamenti prefissati
variazione quota <input type="checkbox"/> <input type="checkbox"/> vedi planivolumetrico con colmo edificio n. <input type="text"/> con gronda edificio n. <input type="text"/> <input type="text"/>	variazione planimetrica <input type="checkbox"/> <input type="checkbox"/> vedi planivolumetrico muratura perimetrale n. <input type="text"/> con corpo di fabbrica n. <input type="text"/> <input type="text"/>

stato di conservazione

uso reale del suolo	giardino o aiuola
elementi da conservare	<input checked="" type="checkbox"/> in buono stato <input type="checkbox"/> assenza manutenzione <input type="checkbox"/> in stato di degrado

volumi

volumi inutilizzati	volumi da sostituzione	nuovi volumi
<input type="checkbox"/> recupero totale <input type="checkbox"/> piano terra mc <input type="text"/> <input type="checkbox"/> piano 1 mc <input type="text"/> <input type="checkbox"/> piano 2 mc <input type="text"/> <input type="checkbox"/> piano 3 mc <input type="text"/> <input type="checkbox"/> sottotetto mc <input type="text"/> totale mc <input type="text"/>	sostituzione mc <input type="text"/> accessorio da sostituire <input type="checkbox"/>	nuove costruzioni mc <input type="text"/> sovralti mc <input type="text"/> ampliamenti mc <input type="text"/> riconversioni mc <input type="text"/> totale mc <input type="text"/>

prescrizioni

Rilevazione dei Nuclei di Antica Formazione - Comune di Manerbio

SILVANO BUZZI & ASSOCIATI SRL - via Bellini, 7/9 25077 ROÈ VOLCIANO - (BS) - tel. 0365.58591 - e-mail: info@architettura-brescia.it - web: www.architettura-brescia.it

fabbricato esistente

CENTRO - isolato 11		23
3	edifici di interesse ambientale già sottoposti a modificazioni	3D2
D	edifici di completamento	
2	residenza	

variazioni di quota e planivolumetriche

quote imposta e allineamenti	planimetria e allineamenti prefissati
variazione quota <input type="checkbox"/> <input type="checkbox"/> vedi planivolumetrico con colmo edificio n. <input type="text"/> con gronda edificio n. <input type="text"/> <input type="text"/>	variazione planimetrica <input type="checkbox"/> <input type="checkbox"/> vedi planivolumetrico muratura perimetrale n. <input type="text"/> con corpo di fabbrica n. <input type="text"/> <input type="text"/>

stato di conservazione

uso reale del suolo	giardino o aiuola
elementi da conservare	<input checked="" type="checkbox"/> in buono stato <input type="checkbox"/> assenza manutenzione <input type="checkbox"/> in stato di degrado

volumi

volumi inutilizzati	volumi da sostituzione	nuovi volumi
<input type="checkbox"/> recupero totale <input type="checkbox"/> piano terra mc <input type="text"/> <input type="checkbox"/> piano 1 mc <input type="text"/> <input type="checkbox"/> piano 2 mc <input type="text"/> <input type="checkbox"/> piano 3 mc <input type="text"/> <input type="checkbox"/> sottotetto mc <input type="text"/> totale mc <input type="text"/>	sostituzione mc <input type="text"/> accessorio da sostituire <input type="checkbox"/>	nuove costruzioni mc <input type="text"/> sovralti mc <input type="text"/> ampliamenti mc <input type="text"/> riconversioni mc <input type="text"/> totale mc <input type="text"/>

prescrizioni

Rilevazione dei Nuclei di Antica Formazione - Comune di Manerbio

SILVANO BUZZI & ASSOCIATI SRL - via Bellini, 7/9 25077 ROÈ VOLCIANO - (BS) - tel. 0365.58591 - e-mail: info@architettura-brescia.it - web: www.architettura-brescia.it

fabbricato esistente

CENTRO - isolato 11		24
3	edifici di interesse ambientale già sottoposti a modificazioni	3C2
C	edifici d'angolo	
2	residenza	

variazioni di quota e planivolumetriche

quote imposta e allineamenti	planimetria e allineamenti prefissati
variazione quota <input type="checkbox"/> <input type="checkbox"/> vedi planivolumetrico	variazione planimetrica <input type="checkbox"/> <input type="checkbox"/> vedi planivolumetrico
con colmo edificio n. <input type="text"/>	muratura perimetrale n. <input type="text"/>
con gronda edificio n. <input type="text"/>	con corpo di fabbrica n. <input type="text"/>
<input type="text"/>	<input type="text"/>

stato di conservazione

uso reale del suolo	asfalto	
elementi da conservare	<input type="text"/>	
<input type="checkbox"/> in buono stato	<input checked="" type="checkbox"/> assenza manutenzione	<input type="checkbox"/> in stato di degrado

volumi

volumi inutilizzati	volumi da sostituzione	nuovi volumi
<input type="checkbox"/> recupero totale	sostituzione mc <input type="text"/>	nuove costruzioni mc <input type="text"/>
<input type="checkbox"/> piano terra mc <input type="text"/>	accessorio da sostituire	sovralti mc <input type="text"/>
<input type="checkbox"/> piano 1 mc <input type="text"/>	<input type="checkbox"/>	ampliamenti mc <input type="text"/>
<input type="checkbox"/> piano 2 mc <input type="text"/>		ricconversioni mc <input type="text"/>
<input type="checkbox"/> piano 3 mc <input type="text"/>		totale mc <input type="text"/>
<input type="checkbox"/> sottotetto mc <input type="text"/>		
totale mc <input type="text"/>		

prescrizioni

Rilevazione dei Nuclei di Antica Formazione - Comune di Manerbio

SILVANO BUZZI & ASSOCIATI SRL - via Bellini, 7/9 25077 ROÈ VOLCIANO - (BS) - tel. 0365.58591 - e-mail: info@architettura-brescia.it - web: www.architettura-brescia.it

fabbricato esistente

CENTRO - isolato 11		25
3	edifici di interesse ambientale già sottoposti a modificazioni	3B2
B	edifici a cortina	
2	residenza	

variazioni di quota e planivolumetriche

quote imposta e allineamenti	planimetria e allineamenti prefissati
variazione quota <input type="checkbox"/> <input type="checkbox"/> vedi planivolumetrico	variazione planimetrica <input type="checkbox"/> <input type="checkbox"/> vedi planivolumetrico
con colmo edificio n. <input type="text"/>	muratura perimetrale n. <input type="text"/>
con gronda edificio n. <input type="text"/>	con corpo di fabbrica n. <input type="text"/>
<input type="text"/>	<input type="text"/>

stato di conservazione

uso reale del suolo	asfalto	
elementi da conservare	<input type="text"/>	
<input type="checkbox"/> in buono stato	<input checked="" type="checkbox"/> assenza manutenzione	<input type="checkbox"/> in stato di degrado

volumi

volumi inutilizzati	volumi da sostituzione	nuovi volumi
<input type="checkbox"/> recupero totale	sostituzione mc <input type="text"/>	nuove costruzioni mc <input type="text"/>
<input type="checkbox"/> piano terra mc <input type="text"/>	accessorio da sostituire	sovralti mc <input type="text"/>
<input type="checkbox"/> piano 1 mc <input type="text"/>	<input type="checkbox"/>	ampliamenti mc <input type="text"/>
<input type="checkbox"/> piano 2 mc <input type="text"/>		riconversioni mc <input type="text"/>
<input type="checkbox"/> piano 3 mc <input type="text"/>		totale mc <input type="text"/>
<input type="checkbox"/> sottotetto mc <input type="text"/>		
totale mc <input type="text"/>		

prescrizioni

Rilevazione dei Nuclei di Antica Formazione - Comune di Manerbio

SILVANO BUZZI & ASSOCIATI SRL - via Bellini, 7/9 25077 ROÈ VOLCIANO - (BS) - tel. 0365.58591 - e-mail: info@architettura-brescia.it - web: www.architettura-brescia.it

fabbricato esistente

CENTRO - isolato 11		26
3	edifici di interesse ambientale già sottoposti a modificazioni	3B2
B	edifici a cortina	
2	residenza	

variazioni di quota e planivolumetriche

quote imposta e allineamenti	planimetria e allineamenti prefissati
variazione quota <input type="checkbox"/> <input type="checkbox"/> vedi planivolumetrico con colmo edificio n. <input type="text"/> con gronda edificio n. <input type="text"/> <input type="text"/>	variazione planimetrica <input type="checkbox"/> <input type="checkbox"/> vedi planivolumetrico muratura perimetrale n. <input type="text"/> con corpo di fabbrica n. <input type="text"/> <input type="text"/>

stato di conservazione

uso reale del suolo	asfalto
elementi da conservare	<input checked="" type="checkbox"/> in buono stato <input type="checkbox"/> assenza manutenzione <input type="checkbox"/> in stato di degrado

volumi

volumi inutilizzati	volumi da sostituzione	nuovi volumi
<input type="checkbox"/> recupero totale <input type="checkbox"/> piano terra mc <input type="text"/> <input type="checkbox"/> piano 1 mc <input type="text"/> <input type="checkbox"/> piano 2 mc <input type="text"/> <input type="checkbox"/> piano 3 mc <input type="text"/> <input type="checkbox"/> sottotetto mc <input type="text"/> totale mc <input type="text"/>	sostituzione mc <input type="text"/> accessorio da sostituire <input type="checkbox"/>	nuove costruzioni mc <input type="text"/> sovralti mc <input type="text"/> ampliamenti mc <input type="text"/> riconversioni mc <input type="text"/> totale mc <input type="text"/>

prescrizioni

Rilevazione dei Nuclei di Antica Formazione - Comune di Manerbio

SILVANO BUZZI & ASSOCIATI SRL - via Bellini, 7/9 25077 ROÈ VOLCIANO - (BS) - tel. 0365.58591 - e-mail: info@architettura-brescia.it - web: www.architettura-brescia.it

fabbricato esistente

CENTRO - isolato 11		27
3	edifici di interesse ambientale già sottoposti a modificazioni	3B5
B	edifici a cortina	
5	terziario - commerciale e direzionale	

variazioni di quota e planivolumetriche

quote imposta e allineamenti	planimetria e allineamenti prefissati
variazione quota <input type="checkbox"/> <input type="checkbox"/> vedi planivolumetrico	variazione planimetrica <input type="checkbox"/> <input type="checkbox"/> vedi planivolumetrico
con colmo edificio n. <input type="text"/>	muratura perimetrale n. <input type="text"/>
con gronda edificio n. <input type="text"/>	con corpo di fabbrica n. <input type="text"/>
<input type="text"/>	<input type="text"/>

stato di conservazione

uso reale del suolo	cemento	
elementi da conservare	<input type="text"/>	
<input type="checkbox"/> in buono stato	<input checked="" type="checkbox"/> assenza manutenzione	<input type="checkbox"/> in stato di degrado

volumi

volumi inutilizzati	volumi da sostituzione	nuovi volumi
<input type="checkbox"/> recupero totale	sostituzione mc <input type="text"/>	nuove costruzioni mc <input type="text"/>
<input checked="" type="checkbox"/> piano terra mc <input type="text" value="294"/>	accessorio da sostituire	sovralti mc <input type="text"/>
<input type="checkbox"/> piano 1 mc <input type="text"/>	<input type="checkbox"/>	ampliamenti mc <input type="text"/>
<input type="checkbox"/> piano 2 mc <input type="text"/>		riconversioni mc <input type="text"/>
<input type="checkbox"/> piano 3 mc <input type="text"/>		totale mc <input type="text"/>
<input type="checkbox"/> sottotetto mc <input type="text"/>		
totale mc <input type="text" value="294"/>		

prescrizioni

Rilevazione dei Nuclei di Antica Formazione - Comune di Manerbio

SILVANO BUZZI & ASSOCIATI SRL - via Bellini, 7/9 25077 ROÈ VOLCIANO - (BS) - tel. 0365.58591 - e-mail: info@architettura-brescia.it - web: www.architettura-brescia.it

fabbricato esistente

CENTRO - isolato 11		28
3	edifici di interesse ambientale già sottoposti a modificazioni	3B2
B	edifici a cortina	
2	residenza	

variazioni di quota e planivolumetriche

quote imposta e allineamenti	planimetria e allineamenti prefissati
variazione quota <input type="checkbox"/> <input type="checkbox"/> vedi planivolumetrico	variazione planimetrica <input type="checkbox"/> <input type="checkbox"/> vedi planivolumetrico
con colmo edificio n. <input type="text"/>	muratura perimetrale n. <input type="text"/>
con gronda edificio n. <input type="text"/>	con corpo di fabbrica n. <input type="text"/>
<input type="text"/>	<input type="text"/>

stato di conservazione

uso reale del suolo	cemento	
elementi da conservare	<input type="text"/>	
<input type="checkbox"/> in buono stato	<input checked="" type="checkbox"/> assenza manutenzione	<input type="checkbox"/> in stato di degrado

volumi

volumi inutilizzati	volumi da sostituzione	nuovi volumi
<input type="checkbox"/> recupero totale	sostituzione mc <input type="text"/>	nuove costruzioni mc <input type="text"/>
<input type="checkbox"/> piano terra mc <input type="text"/>	accessorio da sostituire	sovralti mc <input type="text"/>
<input type="checkbox"/> piano 1 mc <input type="text"/>	<input type="checkbox"/>	ampliamenti mc <input type="text"/>
<input type="checkbox"/> piano 2 mc <input type="text"/>		riconversioni mc <input type="text"/>
<input type="checkbox"/> piano 3 mc <input type="text"/>		totale mc <input type="text"/>
<input type="checkbox"/> sottotetto mc <input type="text"/>		
totale mc <input type="text"/>		

prescrizioni

Rilevazione dei Nuclei di Antica Formazione - Comune di Manerbio

SILVANO BUZZI & ASSOCIATI SRL - via Bellini, 7/9 25077 ROÈ VOLCIANO - (BS) - tel. 0365.58591 - e-mail: info@architettura-brescia.it - web: www.architettura-brescia.it

fabbricato esistente

CENTRO - isolato 11		29
3	edifici di interesse ambientale già sottoposti a modificazioni	3B2
B	edifici a cortina	
2	residenza	

variazioni di quota e planivolumetriche

quote imposta e allineamenti	planimetria e allineamenti prefissati
variazione quota <input type="checkbox"/> <input type="checkbox"/> vedi planivolumetrico	variazione planimetrica <input type="checkbox"/> <input type="checkbox"/> vedi planivolumetrico
con colmo edificio n. <input type="text"/>	muratura perimetrale n. <input type="text"/>
con gronda edificio n. <input type="text"/>	con corpo di fabbrica n. <input type="text"/>
<input type="text"/>	<input type="text"/>

stato di conservazione

uso reale del suolo	asfalto
elementi da conservare	<input type="text"/>
<input checked="" type="checkbox"/> in buono stato	<input type="checkbox"/> assenza manutenzione
	<input type="checkbox"/> in stato di degrado

volumi

volumi inutilizzati	volumi da sostituzione	nuovi volumi
<input type="checkbox"/> recupero totale	sostituzione mc <input type="text"/>	nuove costruzioni mc <input type="text"/>
<input type="checkbox"/> piano terra mc <input type="text"/>	accessorio da sostituire	sovralti mc <input type="text"/>
<input type="checkbox"/> piano 1 mc <input type="text"/>	<input type="checkbox"/>	ampliamenti mc <input type="text"/>
<input type="checkbox"/> piano 2 mc <input type="text"/>		riconversioni mc <input type="text"/>
<input type="checkbox"/> piano 3 mc <input type="text"/>		totale mc <input type="text"/>
<input type="checkbox"/> sottotetto mc <input type="text"/>		
totale mc <input type="text"/>		

prescrizioni

Rilevazione dei Nuclei di Antica Formazione - Comune di Manerbio

SILVANO BUZZI & ASSOCIATI SRL - via Bellini, 7/9 25077 ROÈ VOLCIANO - (BS) - tel. 0365.58591 - e-mail: info@architettura-brescia.it - web: www.architettura-brescia.it

fabbricato esistente

CENTRO - isolato 11		30
3	edifici di interesse ambientale già sottoposti a modificazioni	3B5
B	edifici a cortina	
5	terziario - commerciale e direzionale	

variazioni di quota e planivolumetriche

quote imposta e allineamenti	planimetria e allineamenti prefissati
variazione quota <input type="checkbox"/> <input type="checkbox"/> vedi planivolumetrico	variazione planimetrica <input type="checkbox"/> <input type="checkbox"/> vedi planivolumetrico
con colmo edificio n. <input type="text"/>	muratura perimetrale n. <input type="text"/>
con gronda edificio n. <input type="text"/>	con corpo di fabbrica n. <input type="text"/>
<input type="text"/>	<input type="text"/>

stato di conservazione

uso reale del suolo	asfalto
elementi da conservare	<input type="text"/>
<input checked="" type="checkbox"/> in buono stato	<input type="checkbox"/> assenza manutenzione
	<input type="checkbox"/> in stato di degrado

volumi

volumi inutilizzati	volumi da sostituzione	nuovi volumi
<input type="checkbox"/> recupero totale	sostituzione mc <input type="text"/>	nuove costruzioni mc <input type="text"/>
<input type="checkbox"/> piano terra mc <input type="text"/>	accessorio da sostituire	sovralti mc <input type="text"/>
<input type="checkbox"/> piano 1 mc <input type="text"/>	<input type="checkbox"/>	ampliamenti mc <input type="text"/>
<input type="checkbox"/> piano 2 mc <input type="text"/>		riconversioni mc <input type="text"/>
<input type="checkbox"/> piano 3 mc <input type="text"/>		totale mc <input type="text"/>
<input type="checkbox"/> sottotetto mc <input type="text"/>		
totale mc <input type="text"/>		

prescrizioni

Rilevazione dei Nuclei di Antica Formazione - Comune di Manerbio

SILVANO BUZZI & ASSOCIATI SRL - via Bellini, 7/9 25077 ROÈ VOLCIANO - (BS) - tel. 0365.58591 - e-mail: info@architettura-brescia.it - web: www.architettura-brescia.it

fabbricato esistente

CENTRO - isolato 11		31
3	edifici di interesse ambientale già sottoposti a modificazioni	3B2
B	edifici a cortina	
2	residenza	

variazioni di quota e planivolumetriche

quote imposta e allineamenti	planimetria e allineamenti prefissati
variazione quota <input type="checkbox"/> <input type="checkbox"/> vedi planivolumetrico	variazione planimetrica <input type="checkbox"/> <input type="checkbox"/> vedi planivolumetrico
con colmo edificio n. <input type="text"/>	muratura perimetrale n. <input type="text"/>
con gronda edificio n. <input type="text"/>	con corpo di fabbrica n. <input type="text"/>
<input type="text"/>	<input type="text"/>

stato di conservazione

uso reale del suolo	<input type="text" value="ghiaia"/>	
elementi da conservare	<input type="text"/>	
<input type="checkbox"/> in buono stato	<input checked="" type="checkbox"/> assenza manutenzione	<input type="checkbox"/> in stato di degrado

volumi

volumi inutilizzati	volumi da sostituzione	nuovi volumi
<input type="checkbox"/> recupero totale	sostituzione mc <input type="text"/>	nuove costruzioni mc <input type="text"/>
<input type="checkbox"/> piano terra mc <input type="text"/>	accessorio da sostituire	sovralti mc <input type="text"/>
<input type="checkbox"/> piano 1 mc <input type="text"/>	<input type="checkbox"/>	ampliamenti mc <input type="text"/>
<input type="checkbox"/> piano 2 mc <input type="text"/>		riconversioni mc <input type="text"/>
<input type="checkbox"/> piano 3 mc <input type="text"/>		totale mc <input type="text"/>
<input type="checkbox"/> sottotetto mc <input type="text"/>		
totale mc <input type="text"/>		

prescrizioni

Rilevazione dei Nuclei di Antica Formazione - Comune di Manerbio

SILVANO BUZZI & ASSOCIATI SRL - via Bellini, 7/9 25077 ROÈ VOLCIANO - (BS) - tel. 0365.58591 - e-mail: info@architettura-brescia.it - web: www.architettura-brescia.it

fabbricato esistente

CENTRO - isolato 11		32
3	edifici di interesse ambientale già sottoposti a modificazioni	3B2
B	edifici a cortina	
2	residenza	

variazioni di quota e planivolumetriche

quote imposta e allineamenti	planimetria e allineamenti prefissati
variazione quota <input type="checkbox"/> <input type="checkbox"/> vedi planivolumetrico	variazione planimetrica <input type="checkbox"/> <input type="checkbox"/> vedi planivolumetrico
con colmo edificio n. <input type="text"/>	muratura perimetrale n. <input type="text"/>
con gronda edificio n. <input type="text"/>	con corpo di fabbrica n. <input type="text"/>
<input type="text"/>	<input type="text"/>

stato di conservazione

uso reale del suolo	asfalto
elementi da conservare	<input type="text"/>
<input checked="" type="checkbox"/> in buono stato	<input type="checkbox"/> assenza manutenzione
	<input type="checkbox"/> in stato di degrado

volumi

volumi inutilizzati	volumi da sostituzione	nuovi volumi
<input type="checkbox"/> recupero totale	sostituzione mc <input type="text"/>	nuove costruzioni mc <input type="text"/>
<input type="checkbox"/> piano terra mc <input type="text"/>	accessorio da sostituire	sovralti mc <input type="text"/>
<input type="checkbox"/> piano 1 mc <input type="text"/>	<input type="checkbox"/>	ampliamenti mc <input type="text"/>
<input type="checkbox"/> piano 2 mc <input type="text"/>		ricconversioni mc <input type="text"/>
<input type="checkbox"/> piano 3 mc <input type="text"/>		totale mc <input type="text"/>
<input type="checkbox"/> sottotetto mc <input type="text"/>		
totale mc <input type="text"/>		

prescrizioni

Rilevazione dei Nuclei di Antica Formazione - Comune di Manerbio

SILVANO BUZZI & ASSOCIATI SRL - via Bellini, 7/9 25077 ROÈ VOLCIANO - (BS) - tel. 0365.58591 - e-mail: info@architettura-brescia.it - web: www.architettura-brescia.it

fabbricato esistente

CENTRO - isolato 11		33
3	edifici di interesse ambientale già sottoposti a modificazioni	3B2
B	edifici a cortina	
2	residenza	

variazioni di quota e planivolumetriche

quote imposta e allineamenti	planimetria e allineamenti prefissati
variazione quota <input type="checkbox"/> <input type="checkbox"/> vedi planivolumetrico	variazione planimetrica <input type="checkbox"/> <input type="checkbox"/> vedi planivolumetrico
con colmo edificio n. <input type="text"/>	muratura perimetrale n. <input type="text"/>
con gronda edificio n. <input type="text"/>	con corpo di fabbrica n. <input type="text"/>
<input type="text"/>	<input type="text"/>

stato di conservazione

uso reale del suolo	asfalto
elementi da conservare	<input type="text"/>
<input checked="" type="checkbox"/> in buono stato	<input type="checkbox"/> assenza manutenzione
	<input type="checkbox"/> in stato di degrado

volumi

volumi inutilizzati	volumi da sostituzione	nuovi volumi
<input type="checkbox"/> recupero totale	sostituzione mc <input type="text"/>	nuove costruzioni mc <input type="text"/>
<input type="checkbox"/> piano terra mc <input type="text"/>	accessorio da sostituire	sovralti mc <input type="text"/>
<input type="checkbox"/> piano 1 mc <input type="text"/>	<input type="checkbox"/>	ampliamenti mc <input type="text"/>
<input type="checkbox"/> piano 2 mc <input type="text"/>		riconversioni mc <input type="text"/>
<input type="checkbox"/> piano 3 mc <input type="text"/>		totale mc <input type="text"/>
<input type="checkbox"/> sottotetto mc <input type="text"/>		
totale mc <input type="text"/>		

prescrizioni

Rilevazione dei Nuclei di Antica Formazione - Comune di Manerbio

SILVANO BUZZI & ASSOCIATI SRL - via Bellini, 7/9 25077 ROÈ VOLCIANO - (BS) - tel. 0365.58591 - e-mail: info@architettura-brescia.it - web: www.architettura-brescia.it

fabbricato esistente

CENTRO - isolato 11		34
3	edifici di interesse ambientale già sottoposti a modificazioni	3B2
B	edifici a cortina	
2	residenza	

variazioni di quota e planivolumetriche

quote imposta e allineamenti	planimetria e allineamenti prefissati
variazione quota <input type="checkbox"/> <input type="checkbox"/> vedi planivolumetrico	variazione planimetrica <input type="checkbox"/> <input type="checkbox"/> vedi planivolumetrico
con colmo edificio n. <input type="text"/>	muratura perimetrale n. <input type="text"/>
con gronda edificio n. <input type="text"/>	con corpo di fabbrica n. <input type="text"/>
<input type="text"/>	<input type="text"/>

stato di conservazione

uso reale del suolo	asfalto	
elementi da conservare	<input type="text"/>	
<input type="checkbox"/> in buono stato	<input checked="" type="checkbox"/> assenza manutenzione	<input type="checkbox"/> in stato di degrado

volumi

volumi inutilizzati	volumi da sostituzione	nuovi volumi
<input type="checkbox"/> recupero totale	sostituzione mc <input type="text"/>	nuove costruzioni mc <input type="text"/>
<input type="checkbox"/> piano terra mc <input type="text"/>	accessorio da sostituire	sovralti mc <input type="text"/>
<input type="checkbox"/> piano 1 mc <input type="text"/>	<input type="checkbox"/>	ampliamenti mc <input type="text"/>
<input type="checkbox"/> piano 2 mc <input type="text"/>		riconversioni mc <input type="text"/>
<input type="checkbox"/> piano 3 mc <input type="text"/>		totale mc <input type="text"/>
<input type="checkbox"/> sottotetto mc <input type="text"/>		
totale mc <input type="text"/>		

prescrizioni

Rilevazione dei Nuclei di Antica Formazione - Comune di Manerbio

SILVANO BUZZI & ASSOCIATI SRL - via Bellini, 7/9 25077 ROÈ VOLCIANO - (BS) - tel. 0365.58591 - e-mail: info@architettura-brescia.it - web: www.architettura-brescia.it

fabbricato esistente

CENTRO - isolato 11		35
3	edifici di interesse ambientale già sottoposti a modificazioni	3B2
B	edifici a cortina	
2	residenza	

variazioni di quota e planivolumetriche

quote imposta e allineamenti	planimetria e allineamenti prefissati
variazione quota <input type="checkbox"/> <input type="checkbox"/> vedi planivolumetrico	variazione planimetrica <input type="checkbox"/> <input type="checkbox"/> vedi planivolumetrico
con colmo edificio n. <input type="text"/>	muratura perimetrale n. <input type="text"/>
con gronda edificio n. <input type="text"/>	con corpo di fabbrica n. <input type="text"/>
<input type="text"/>	<input type="text"/>

stato di conservazione

uso reale del suolo	cemento	
elementi da conservare	<input type="text"/>	
<input type="checkbox"/> in buono stato	<input checked="" type="checkbox"/> assenza manutenzione	<input type="checkbox"/> in stato di degrado

volumi

volumi inutilizzati	volumi da sostituzione	nuovi volumi
<input type="checkbox"/> recupero totale	sostituzione mc <input type="text"/>	nuove costruzioni mc <input type="text"/>
<input type="checkbox"/> piano terra mc <input type="text"/>	accessorio da sostituire	sovralti mc <input type="text"/>
<input type="checkbox"/> piano 1 mc <input type="text"/>	<input type="checkbox"/>	ampliamenti mc <input type="text"/>
<input type="checkbox"/> piano 2 mc <input type="text"/>		ricconversioni mc <input type="text"/>
<input type="checkbox"/> piano 3 mc <input type="text"/>		totale mc <input type="text"/>
<input type="checkbox"/> sottotetto mc <input type="text"/>		
totale mc <input type="text"/>		

prescrizioni

Rilevazione dei Nuclei di Antica Formazione - Comune di Manerbio

SILVANO BUZZI & ASSOCIATI SRL - via Bellini, 7/9 25077 ROÈ VOLCIANO - (BS) - tel. 0365.58591 - e-mail: info@architettura-brescia.it - web: www.architettura-brescia.it

fabbricato esistente

CENTRO - isolato 11		36
4	edifici in contrasto con l'ambiente o di recente costruzione	4D6
D	edifici di completamento	
6	accessori alla residenza	

variazioni di quota e planivolumetriche

quote imposta e allineamenti	planimetria e allineamenti prefissati
variazione quota <input type="checkbox"/> <input type="checkbox"/> vedi planivolumetrico con colmo edificio n. <input type="text"/> con gronda edificio n. <input type="text"/> <input type="text"/>	variazione planimetrica <input type="checkbox"/> <input type="checkbox"/> vedi planivolumetrico muratura perimetrale n. <input type="text"/> con corpo di fabbrica n. <input type="text"/> <input type="text"/>

stato di conservazione

uso reale del suolo	asfalto
elementi da conservare	<input type="checkbox"/> in buono stato <input checked="" type="checkbox"/> assenza manutenzione <input type="checkbox"/> in stato di degrado

volumi

volumi inutilizzati	volumi da sostituzione	nuovi volumi
<input type="checkbox"/> recupero totale <input type="checkbox"/> piano terra mc <input type="text"/> <input type="checkbox"/> piano 1 mc <input type="text"/> <input type="checkbox"/> piano 2 mc <input type="text"/> <input type="checkbox"/> piano 3 mc <input type="text"/> <input type="checkbox"/> sottotetto mc <input type="text"/> totale mc <input type="text"/>	sostituzione mc <input type="text"/> accessorio da sostituire <input type="checkbox"/>	nuove costruzioni mc <input type="text"/> sovralti mc <input type="text"/> ampliamenti mc <input type="text"/> riconversioni mc <input type="text"/> totale mc <input type="text"/>

prescrizioni

Rilevazione dei Nuclei di Antica Formazione - Comune di Manerbio

SILVANO BUZZI & ASSOCIATI SRL - via Bellini, 7/9 25077 ROÈ VOLCIANO - (BS) - tel. 0365.58591 - e-mail: info@architettura-brescia.it - web: www.architettura-brescia.it

fabbricato esistente

CENTRO - isolato 11		37
3	edifici di interesse ambientale già sottoposti a modificazioni	3B2
B	edifici a cortina	
2	residenza	

variazioni di quota e planivolumetriche

quote imposta e allineamenti	planimetria e allineamenti prefissati
variazione quota <input type="checkbox"/> <input type="checkbox"/> vedi planivolumetrico	variazione planimetrica <input type="checkbox"/> <input type="checkbox"/> vedi planivolumetrico
con colmo edificio n. <input type="text"/>	muratura perimetrale n. <input type="text"/>
con gronda edificio n. <input type="text"/>	con corpo di fabbrica n. <input type="text"/>
<input type="text"/>	<input type="text"/>

stato di conservazione

uso reale del suolo	asfalto	
elementi da conservare	<input type="text"/>	
<input type="checkbox"/> in buono stato	<input checked="" type="checkbox"/> assenza manutenzione	<input type="checkbox"/> in stato di degrado

volumi

volumi inutilizzati	volumi da sostituzione	nuovi volumi
<input type="checkbox"/> recupero totale	sostituzione mc <input type="text"/>	nuove costruzioni mc <input type="text"/>
<input type="checkbox"/> piano terra mc <input type="text"/>	accessorio da sostituire	sovralti mc <input type="text"/>
<input type="checkbox"/> piano 1 mc <input type="text"/>	<input type="checkbox"/>	ampliamenti mc <input type="text"/>
<input type="checkbox"/> piano 2 mc <input type="text"/>		ricconversioni mc <input type="text"/>
<input type="checkbox"/> piano 3 mc <input type="text"/>		totale mc <input type="text"/>
<input type="checkbox"/> sottotetto mc <input type="text"/>		
totale mc <input type="text"/>		

prescrizioni

Rilevazione dei Nuclei di Antica Formazione - Comune di Manerbio

SILVANO BUZZI & ASSOCIATI SRL - via Bellini, 7/9 25077 ROÈ VOLCIANO - (BS) - tel. 0365.58591 - e-mail: info@architettura-brescia.it - web: www.architettura-brescia.it

fabbricato esistente

CENTRO - isolato 11		38
3	edifici di interesse ambientale già sottoposti a modificazioni	3B2
B	edifici a cortina	
2	residenza	

variazioni di quota e planivolumetriche

quote imposta e allineamenti	planimetria e allineamenti prefissati
variazione quota <input type="checkbox"/> <input type="checkbox"/> vedi planivolumetrico	variazione planimetrica <input type="checkbox"/> <input type="checkbox"/> vedi planivolumetrico
con colmo edificio n. <input type="text"/>	muratura perimetrale n. <input type="text"/>
con gronda edificio n. <input type="text"/>	con corpo di fabbrica n. <input type="text"/>
<input type="text"/>	<input type="text"/>

stato di conservazione

uso reale del suolo	ghiaia	
elementi da conservare		
<input type="checkbox"/> in buono stato	<input checked="" type="checkbox"/> assenza manutenzione	<input type="checkbox"/> in stato di degrado

volumi

volumi inutilizzati	volumi da sostituzione	nuovi volumi
<input type="checkbox"/> recupero totale	sostituzione mc <input type="text"/>	nuove costruzioni mc <input type="text"/>
<input type="checkbox"/> piano terra mc <input type="text"/>	accessorio da sostituire	sovralti mc <input type="text"/>
<input type="checkbox"/> piano 1 mc <input type="text"/>	<input type="checkbox"/>	ampliamenti mc <input type="text"/>
<input type="checkbox"/> piano 2 mc <input type="text"/>		riconversioni mc <input type="text"/>
<input type="checkbox"/> piano 3 mc <input type="text"/>		totale mc <input type="text"/>
<input type="checkbox"/> sottotetto mc <input type="text"/>		
totale mc <input type="text"/>		

prescrizioni

Rilevazione dei Nuclei di Antica Formazione - Comune di Manerbio

SILVANO BUZZI & ASSOCIATI SRL - via Bellini, 7/9 25077 ROÈ VOLCIANO - (BS) - tel. 0365.58591 - e-mail: info@architettura-brescia.it - web: www.architettura-brescia.it

fabbricato esistente

CENTRO - isolato 11		39
3	edifici di interesse ambientale già sottoposti a modificazioni	3B2
B	edifici a cortina	
2	residenza	

variazioni di quota e planivolumetriche

quote imposta e allineamenti	planimetria e allineamenti prefissati
variazione quota <input type="checkbox"/> <input type="checkbox"/> vedi planivolumetrico	variazione planimetrica <input type="checkbox"/> <input type="checkbox"/> vedi planivolumetrico
con colmo edificio n. <input type="text"/>	muratura perimetrale n. <input type="text"/>
con gronda edificio n. <input type="text"/>	con corpo di fabbrica n. <input type="text"/>
<input type="text"/>	<input type="text"/>

stato di conservazione

uso reale del suolo	asfalto	
elementi da conservare	<input type="text"/>	
<input type="checkbox"/> in buono stato	<input checked="" type="checkbox"/> assenza manutenzione	<input type="checkbox"/> in stato di degrado

volumi

volumi inutilizzati	volumi da sostituzione	nuovi volumi
<input type="checkbox"/> recupero totale	sostituzione mc <input type="text"/>	nuove costruzioni mc <input type="text"/>
<input type="checkbox"/> piano terra mc <input type="text"/>	accessorio da sostituire	sovralti mc <input type="text"/>
<input type="checkbox"/> piano 1 mc <input type="text"/>	<input type="checkbox"/>	ampliamenti mc <input type="text"/>
<input type="checkbox"/> piano 2 mc <input type="text"/>		ricconversioni mc <input type="text"/>
<input type="checkbox"/> piano 3 mc <input type="text"/>		totale mc <input type="text"/>
<input type="checkbox"/> sottotetto mc <input type="text"/>		
totale mc <input type="text"/>		

prescrizioni

Rilevazione dei Nuclei di Antica Formazione - Comune di Manerbio

SILVANO BUZZI & ASSOCIATI SRL - via Bellini, 7/9 25077 ROÈ VOLCIANO - (BS) - tel. 0365.58591 - e-mail: info@architettura-brescia.it - web: www.architettura-brescia.it

fabbricato esistente

CENTRO - isolato 11		40
4	edifici in contrasto con l'ambiente o di recente costruzione	4D6
D	edifici di completamento	
6	accessori alla residenza	

variazioni di quota e planivolumetriche

quote imposta e allineamenti	planimetria e allineamenti prefissati
variazione quota <input type="checkbox"/> <input type="checkbox"/> vedi planivolumetrico con colmo edificio n. <input type="text"/> con gronda edificio n. <input type="text"/> <input type="text"/>	variazione planimetrica <input type="checkbox"/> <input type="checkbox"/> vedi planivolumetrico muratura perimetrale n. <input type="text"/> con corpo di fabbrica n. <input type="text"/> <input type="text"/>

stato di conservazione

uso reale del suolo	asfalto
elementi da conservare	<input type="checkbox"/> in buono stato <input checked="" type="checkbox"/> assenza manutenzione <input type="checkbox"/> in stato di degrado

volumi

volumi inutilizzati	volumi da sostituzione	nuovi volumi
<input type="checkbox"/> recupero totale <input type="checkbox"/> piano terra mc <input type="text"/> <input type="checkbox"/> piano 1 mc <input type="text"/> <input type="checkbox"/> piano 2 mc <input type="text"/> <input type="checkbox"/> piano 3 mc <input type="text"/> <input type="checkbox"/> sottotetto mc <input type="text"/> totale mc <input type="text"/>	sostituzione mc <input type="text"/> accessorio da sostituire <input type="checkbox"/>	nuove costruzioni mc <input type="text"/> sovralti mc <input type="text"/> ampliamenti mc <input type="text"/> riconversioni mc <input type="text"/> totale mc <input type="text"/>

prescrizioni

Rilevazione dei Nuclei di Antica Formazione - Comune di Manerbio

SILVANO BUZZI & ASSOCIATI SRL - via Bellini, 7/9 25077 ROÈ VOLCIANO - (BS) - tel. 0365.58591 - e-mail: info@architettura-brescia.it - web: www.architettura-brescia.it

fabbricato esistente

CENTRO - isolato 11		41
4	edifici in contrasto con l'ambiente o di recente costruzione	4D2
D	edifici di completamento	
2	residenza	

variazioni di quota e planivolumetriche

quote imposta e allineamenti	planimetria e allineamenti prefissati
variazione quota <input type="checkbox"/> <input type="checkbox"/> vedi planivolumetrico	variazione planimetrica <input type="checkbox"/> <input type="checkbox"/> vedi planivolumetrico
con colmo edificio n. <input type="text"/>	muratura perimetrale n. <input type="text"/>
con gronda edificio n. <input type="text"/>	con corpo di fabbrica n. <input type="text"/>
<input type="text"/>	<input type="text"/>

stato di conservazione

uso reale del suolo	ghiaia	
elementi da conservare		
<input type="checkbox"/> in buono stato	<input checked="" type="checkbox"/> assenza manutenzione	<input type="checkbox"/> in stato di degrado

volumi

volumi inutilizzati	volumi da sostituzione	nuovi volumi
<input type="checkbox"/> recupero totale	sostituzione mc <input type="text"/>	nuove costruzioni mc <input type="text"/>
<input type="checkbox"/> piano terra mc <input type="text"/>	accessorio da sostituire	sovralti mc <input type="text"/>
<input type="checkbox"/> piano 1 mc <input type="text"/>	<input type="checkbox"/>	ampliamenti mc <input type="text"/>
<input type="checkbox"/> piano 2 mc <input type="text"/>		riconversioni mc <input type="text"/>
<input type="checkbox"/> piano 3 mc <input type="text"/>		totale mc <input type="text"/>
<input type="checkbox"/> sottotetto mc <input type="text"/>		
totale mc <input type="text"/>		

prescrizioni

Rilevazione dei Nuclei di Antica Formazione - Comune di Manerbio

SILVANO BUZZI & ASSOCIATI SRL - via Bellini, 7/9 25077 ROÈ VOLCIANO - (BS) - tel. 0365.58591 - e-mail: info@architettura-brescia.it - web: www.architettura-brescia.it

fabbricato esistente

CENTRO - isolato 11		42
4	edifici in contrasto con l'ambiente o di recente costruzione	4D6
D	edifici di completamento	
6	accessori alla residenza	

variazioni di quota e planivolumetriche

quote imposta e allineamenti	planimetria e allineamenti prefissati
variazione quota <input type="checkbox"/> <input type="checkbox"/> vedi planivolumetrico con colmo edificio n. <input type="text"/> con gronda edificio n. <input type="text"/> <input type="text"/>	variazione planimetrica <input type="checkbox"/> <input type="checkbox"/> vedi planivolumetrico muratura perimetrale n. <input type="text"/> con corpo di fabbrica n. <input type="text"/> <input type="text"/>

stato di conservazione

uso reale del suolo	ghiaia
elementi da conservare	<input type="checkbox"/> in buono stato <input checked="" type="checkbox"/> assenza manutenzione <input type="checkbox"/> in stato di degrado

volumi

volumi inutilizzati	volumi da sostituzione	nuovi volumi
<input type="checkbox"/> recupero totale <input type="checkbox"/> piano terra mc <input type="text"/> <input type="checkbox"/> piano 1 mc <input type="text"/> <input type="checkbox"/> piano 2 mc <input type="text"/> <input type="checkbox"/> piano 3 mc <input type="text"/> <input type="checkbox"/> sottotetto mc <input type="text"/> totale mc <input type="text"/>	sostituzione mc <input type="text"/> accessorio da sostituire <input type="checkbox"/>	nuove costruzioni mc <input type="text"/> sovralti mc <input type="text"/> ampliamenti mc <input type="text"/> riconversioni mc <input type="text"/> totale mc <input type="text"/>

prescrizioni

Rilevazione dei Nuclei di Antica Formazione - Comune di Manerbio

SILVANO BUZZI & ASSOCIATI SRL - via Bellini, 7/9 25077 ROÈ VOLCIANO - (BS) - tel. 0365.58591 - e-mail: info@architettura-brescia.it - web: www.architettura-brescia.it

fabbricato esistente

CENTRO - isolato 11		43
4	edifici in contrasto con l'ambiente o di recente costruzione	4D6
D	edifici di completamento	
6	accessori alla residenza	

variazioni di quota e planivolumetriche

quote imposta e allineamenti	planimetria e allineamenti prefissati
variazione quota <input type="checkbox"/> <input type="checkbox"/> vedi planivolumetrico con colmo edificio n. <input type="text"/> con gronda edificio n. <input type="text"/> <input type="text"/>	variazione planimetrica <input type="checkbox"/> <input type="checkbox"/> vedi planivolumetrico muratura perimetrale n. <input type="text"/> con corpo di fabbrica n. <input type="text"/> <input type="text"/>

stato di conservazione

uso reale del suolo	ghiaia	
elementi da conservare		
<input type="checkbox"/> in buono stato	<input checked="" type="checkbox"/> assenza manutenzione	<input type="checkbox"/> in stato di degrado

volumi

volumi inutilizzati	volumi da sostituzione	nuovi volumi
<input type="checkbox"/> recupero totale <input type="checkbox"/> piano terra mc <input type="text"/> <input type="checkbox"/> piano 1 mc <input type="text"/> <input type="checkbox"/> piano 2 mc <input type="text"/> <input type="checkbox"/> piano 3 mc <input type="text"/> <input type="checkbox"/> sottotetto mc <input type="text"/> totale mc <input type="text"/>	sostituzione mc <input type="text"/> accessorio da sostituire <input type="checkbox"/>	nuove costruzioni mc <input type="text"/> sovralti mc <input type="text"/> ampliamenti mc <input type="text"/> riconversioni mc <input type="text"/> totale mc <input type="text"/>

prescrizioni

Rilevazione dei Nuclei di Antica Formazione - Comune di Manerbio

SILVANO BUZZI & ASSOCIATI SRL - via Bellini, 7/9 25077 ROÈ VOLCIANO - (BS) - tel. 0365.58591 - e-mail: info@architettura-brescia.it - web: www.architettura-brescia.it

fabbricato esistente

CENTRO - isolato 11		44
4	edifici in contrasto con l'ambiente o di recente costruzione	4D6
D	edifici di completamento	
6	accessori alla residenza	

variazioni di quota e planivolumetriche

quote imposta e allineamenti	planimetria e allineamenti prefissati
variazione quota <input type="checkbox"/> <input type="checkbox"/> vedi planivolumetrico con colmo edificio n. <input type="text"/> con gronda edificio n. <input type="text"/> <input type="text"/>	variazione planimetrica <input type="checkbox"/> <input type="checkbox"/> vedi planivolumetrico muratura perimetrale n. <input type="text"/> con corpo di fabbrica n. <input type="text"/> <input type="text"/>

stato di conservazione

uso reale del suolo	ghiaia
elementi da conservare	<input type="checkbox"/> in buono stato <input checked="" type="checkbox"/> assenza manutenzione <input type="checkbox"/> in stato di degrado

volumi

volumi inutilizzati	volumi da sostituzione	nuovi volumi
<input type="checkbox"/> recupero totale <input type="checkbox"/> piano terra mc <input type="text"/> <input type="checkbox"/> piano 1 mc <input type="text"/> <input type="checkbox"/> piano 2 mc <input type="text"/> <input type="checkbox"/> piano 3 mc <input type="text"/> <input type="checkbox"/> sottotetto mc <input type="text"/> totale mc <input type="text"/>	sostituzione mc <input type="text"/> accessorio da sostituire <input type="checkbox"/>	nuove costruzioni mc <input type="text"/> sovralti mc <input type="text"/> ampliamenti mc <input type="text"/> riconversioni mc <input type="text"/> totale mc <input type="text"/>

prescrizioni

Rilevazione dei Nuclei di Antica Formazione - Comune di Manerbio

SILVANO BUZZI & ASSOCIATI SRL - via Bellini, 7/9 25077 ROÈ VOLCIANO - (BS) - tel. 0365.58591 - e-mail: info@architettura-brescia.it - web: www.architettura-brescia.it

fabbricato esistente

CENTRO - isolato 11		45
3	edifici di interesse ambientale già sottoposti a modificazioni	3B2
B	edifici a cortina	
2	residenza	

variazioni di quota e planivolumetriche

quote imposta e allineamenti	planimetria e allineamenti prefissati
variazione quota <input type="checkbox"/> <input type="checkbox"/> vedi planivolumetrico	variazione planimetrica <input type="checkbox"/> <input type="checkbox"/> vedi planivolumetrico
con colmo edificio n. <input type="text"/>	muratura perimetrale n. <input type="text"/>
con gronda edificio n. <input type="text"/>	con corpo di fabbrica n. <input type="text"/>
<input type="text"/>	<input type="text"/>

stato di conservazione

uso reale del suolo	asfalto
elementi da conservare	<input type="text"/>
<input checked="" type="checkbox"/> in buono stato	<input type="checkbox"/> assenza manutenzione
	<input type="checkbox"/> in stato di degrado

volumi

volumi inutilizzati	volumi da sostituzione	nuovi volumi
<input type="checkbox"/> recupero totale	sostituzione mc <input type="text"/>	nuove costruzioni mc <input type="text"/>
<input type="checkbox"/> piano terra mc <input type="text"/>	accessorio da sostituire	sovralti mc <input type="text"/>
<input type="checkbox"/> piano 1 mc <input type="text"/>	<input type="checkbox"/>	ampliamenti mc <input type="text"/>
<input type="checkbox"/> piano 2 mc <input type="text"/>		riconversioni mc <input type="text"/>
<input type="checkbox"/> piano 3 mc <input type="text"/>		totale mc <input type="text"/>
<input type="checkbox"/> sottotetto mc <input type="text"/>		
totale mc <input type="text"/>		

prescrizioni

Rilevazione dei Nuclei di Antica Formazione - Comune di Manerbio

SILVANO BUZZI & ASSOCIATI SRL - via Bellini, 7/9 25077 ROÈ VOLCIANO - (BS) - tel. 0365.58591 - e-mail: info@architettura-brescia.it - web: www.architettura-brescia.it

fabbricato esistente

CENTRO - isolato 11		46
3	edifici di interesse ambientale già sottoposti a modificazioni	3B2
B	edifici a cortina	
2	residenza	

variazioni di quota e planivolumetriche

quote imposta e allineamenti	planimetria e allineamenti prefissati
variazione quota <input type="checkbox"/> <input type="checkbox"/> vedi planivolumetrico	variazione planimetrica <input type="checkbox"/> <input type="checkbox"/> vedi planivolumetrico
con colmo edificio n. <input type="text"/>	muratura perimetrale n. <input type="text"/>
con gronda edificio n. <input type="text"/>	con corpo di fabbrica n. <input type="text"/>
<input type="text"/>	<input type="text"/>

stato di conservazione

uso reale del suolo	asfalto
elementi da conservare	comignolo
<input checked="" type="checkbox"/> in buono stato	<input type="checkbox"/> assenza manutenzione
	<input type="checkbox"/> in stato di degrado

volumi

volumi inutilizzati	volumi da sostituzione	nuovi volumi
<input type="checkbox"/> recupero totale	sostituzione mc <input type="text"/>	nuove costruzioni mc <input type="text"/>
<input type="checkbox"/> piano terra mc <input type="text"/>	accessorio da sostituire	sovralti mc <input type="text"/>
<input type="checkbox"/> piano 1 mc <input type="text"/>	<input type="checkbox"/>	ampliamenti mc <input type="text"/>
<input type="checkbox"/> piano 2 mc <input type="text"/>		riconversioni mc <input type="text"/>
<input type="checkbox"/> piano 3 mc <input type="text"/>		totale mc <input type="text"/>
<input type="checkbox"/> sottotetto mc <input type="text"/>		
totale mc <input type="text"/>		

prescrizioni

Rilevazione dei Nuclei di Antica Formazione - Comune di Manerbio

SILVANO BUZZI & ASSOCIATI SRL - via Bellini, 7/9 25077 ROÈ VOLCIANO - (BS) - tel. 0365.58591 - e-mail: info@architettura-brescia.it - web: www.architettura-brescia.it

fabbricato esistente

CENTRO - isolato 11		47
4	edifici in contrasto con l'ambiente o di recente costruzione	4B2
B	edifici a cortina	
2	residenza	

variazioni di quota e planivolumetriche

quote imposta e allineamenti	planimetria e allineamenti prefissati
variazione quota <input type="checkbox"/> <input type="checkbox"/> vedi planivolumetrico con colmo edificio n. <input type="text"/> con gronda edificio n. <input type="text"/> <input type="text"/>	variazione planimetrica <input type="checkbox"/> <input type="checkbox"/> vedi planivolumetrico muratura perimetrale n. <input type="text"/> con corpo di fabbrica n. <input type="text"/> <input type="text"/>

stato di conservazione

uso reale del suolo	asfalto
elementi da conservare	<input checked="" type="checkbox"/> in buono stato <input type="checkbox"/> assenza manutenzione <input type="checkbox"/> in stato di degrado

volumi

volumi inutilizzati	volumi da sostituzione	nuovi volumi
<input type="checkbox"/> recupero totale <input type="checkbox"/> piano terra mc <input type="text"/> <input type="checkbox"/> piano 1 mc <input type="text"/> <input type="checkbox"/> piano 2 mc <input type="text"/> <input type="checkbox"/> piano 3 mc <input type="text"/> <input type="checkbox"/> sottotetto mc <input type="text"/> totale mc <input type="text"/>	sostituzione mc <input type="text"/> accessorio da sostituire <input type="checkbox"/>	nuove costruzioni mc <input type="text"/> sovralti mc <input type="text"/> ampliamenti mc <input type="text"/> riconversioni mc <input type="text"/> totale mc <input type="text"/>

prescrizioni

Rilevazione dei Nuclei di Antica Formazione - Comune di Manerbio

SILVANO BUZZI & ASSOCIATI SRL - via Bellini, 7/9 25077 ROÈ VOLCIANO - (BS) - tel. 0365.58591 - e-mail: info@architettura-brescia.it - web: www.architettura-brescia.it

fabbricato esistente

CENTRO - isolato 11		48
3	edifici di interesse ambientale già sottoposti a modificazioni	3D2
D	edifici di completamento	
2	residenza	

variazioni di quota e planivolumetriche

quote imposta e allineamenti	planimetria e allineamenti prefissati
variazione quota <input type="checkbox"/> <input type="checkbox"/> vedi planivolumetrico	variazione planimetrica <input type="checkbox"/> <input type="checkbox"/> vedi planivolumetrico
con colmo edificio n. <input type="text"/>	muratura perimetrale n. <input type="text"/>
con gronda edificio n. <input type="text"/>	con corpo di fabbrica n. <input type="text"/>
<input type="text"/>	<input type="text"/>

stato di conservazione

uso reale del suolo	cemento	
elementi da conservare	<input type="text"/>	
<input checked="" type="checkbox"/> in buono stato	<input type="checkbox"/> assenza manutenzione	<input type="checkbox"/> in stato di degrado

volumi

volumi inutilizzati	volumi da sostituzione	nuovi volumi
<input type="checkbox"/> recupero totale	sostituzione mc <input type="text"/>	nuove costruzioni mc <input type="text"/>
<input type="checkbox"/> piano terra mc <input type="text"/>	accessorio da sostituire	sovralti mc <input type="text"/>
<input type="checkbox"/> piano 1 mc <input type="text"/>	<input type="checkbox"/>	ampliamenti mc <input type="text"/>
<input type="checkbox"/> piano 2 mc <input type="text"/>		riconversioni mc <input type="text"/>
<input type="checkbox"/> piano 3 mc <input type="text"/>		totale mc <input type="text"/>
<input type="checkbox"/> sottotetto mc <input type="text"/>		
totale mc <input type="text"/>		

prescrizioni

Rilevazione dei Nuclei di Antica Formazione - Comune di Manerbio

SILVANO BUZZI & ASSOCIATI SRL - via Bellini, 7/9 25077 ROÈ VOLCIANO - (BS) - tel. 0365.58591 - e-mail: info@architettura-brescia.it - web: www.architettura-brescia.it

fabbricato esistente

CENTRO - isolato 11		49
3	edifici di interesse ambientale già sottoposti a modificazioni	3E2
E	edifici a corte	
2	residenza	

variazioni di quota e planivolumetriche

quote imposta e allineamenti	planimetria e allineamenti prefissati
variazione quota <input type="checkbox"/> <input type="checkbox"/> vedi planivolumetrico	variazione planimetrica <input type="checkbox"/> <input type="checkbox"/> vedi planivolumetrico
con colmo edificio n. <input type="text"/>	muratura perimetrale n. <input type="text"/>
con gronda edificio n. <input type="text"/>	con corpo di fabbrica n. <input type="text"/>
<input type="text"/>	<input type="text"/>

stato di conservazione

uso reale del suolo	mattonella o cotto
elementi da conservare	<input type="text"/>
<input checked="" type="checkbox"/> in buono stato	<input type="checkbox"/> assenza manutenzione
	<input type="checkbox"/> in stato di degrado

volumi

volumi inutilizzati	volumi da sostituzione	nuovi volumi
<input type="checkbox"/> recupero totale	sostituzione mc <input type="text"/>	nuove costruzioni mc <input type="text"/>
<input type="checkbox"/> piano terra mc <input type="text"/>	accessorio da sostituire	sovralti mc <input type="text"/>
<input type="checkbox"/> piano 1 mc <input type="text"/>	<input type="checkbox"/>	ampliamenti mc <input type="text"/>
<input type="checkbox"/> piano 2 mc <input type="text"/>		riconversioni mc <input type="text"/>
<input type="checkbox"/> piano 3 mc <input type="text"/>		totale mc <input type="text"/>
<input type="checkbox"/> sottotetto mc <input type="text"/>		
totale mc <input type="text"/>		

prescrizioni

Rilevazione dei Nuclei di Antica Formazione - Comune di Manerbio

SILVANO BUZZI & ASSOCIATI SRL - via Bellini, 7/9 25077 ROÈ VOLCIANO - (BS) - tel. 0365.58591 - e-mail: info@architettura-brescia.it - web: www.architettura-brescia.it

fabbricato esistente

CENTRO - isolato 11		50
4	edifici in contrasto con l'ambiente o di recente costruzione	4D2
D	edifici di completamento	
2	residenza	

variazioni di quota e planivolumetriche

quote imposta e allineamenti	planimetria e allineamenti prefissati
variazione quota <input type="checkbox"/> <input type="checkbox"/> vedi planivolumetrico con colmo edificio n. <input type="text"/> con gronda edificio n. <input type="text"/> <input type="text"/>	variazione planimetrica <input type="checkbox"/> <input type="checkbox"/> vedi planivolumetrico muratura perimetrale n. <input type="text"/> con corpo di fabbrica n. <input type="text"/> <input type="text"/>

stato di conservazione

uso reale del suolo	cemento
elementi da conservare	<input checked="" type="checkbox"/> in buono stato <input type="checkbox"/> assenza manutenzione <input type="checkbox"/> in stato di degrado

volumi

volumi inutilizzati	volumi da sostituzione	nuovi volumi
<input type="checkbox"/> recupero totale <input type="checkbox"/> piano terra mc <input type="text"/> <input type="checkbox"/> piano 1 mc <input type="text"/> <input type="checkbox"/> piano 2 mc <input type="text"/> <input type="checkbox"/> piano 3 mc <input type="text"/> <input type="checkbox"/> sottotetto mc <input type="text"/> totale mc <input type="text"/>	sostituzione mc <input type="text"/> accessorio da sostituire <input type="checkbox"/>	nuove costruzioni mc <input type="text"/> sovralti mc <input type="text"/> ampliamenti mc <input type="text"/> riconversioni mc <input type="text"/> totale mc <input type="text"/>

prescrizioni

Rilevazione dei Nuclei di Antica Formazione - Comune di Manerbio

SILVANO BUZZI & ASSOCIATI SRL - via Bellini, 7/9 25077 ROÈ VOLCIANO - (BS) - tel. 0365.58591 - e-mail: info@architettura-brescia.it - web: www.architettura-brescia.it

fabbricato esistente

CENTRO - isolato 11		51
4	edifici in contrasto con l'ambiente o di recente costruzione	4D6
D	edifici di completamento	
6	accessori alla residenza	

variazioni di quota e planivolumetriche

quote imposta e allineamenti	planimetria e allineamenti prefissati
variazione quota <input type="checkbox"/> <input type="checkbox"/> vedi planivolumetrico con colmo edificio n. <input type="text"/> con gronda edificio n. <input type="text"/> <input type="text"/>	variazione planimetrica <input type="checkbox"/> <input type="checkbox"/> vedi planivolumetrico muratura perimetrale n. <input type="text"/> con corpo di fabbrica n. <input type="text"/> <input type="text"/>

stato di conservazione

uso reale del suolo	cemento
elementi da conservare	<input type="checkbox"/> in buono stato <input type="checkbox"/> assenza manutenzione <input checked="" type="checkbox"/> in stato di degrado

volumi

volumi inutilizzati	volumi da sostituzione	nuovi volumi
<input type="checkbox"/> recupero totale <input type="checkbox"/> piano terra mc <input type="text"/> <input type="checkbox"/> piano 1 mc <input type="text"/> <input type="checkbox"/> piano 2 mc <input type="text"/> <input type="checkbox"/> piano 3 mc <input type="text"/> <input type="checkbox"/> sottotetto mc <input type="text"/> totale mc <input type="text"/>	sostituzione mc <input type="text" value="81"/> accessorio da sostituire <input checked="" type="checkbox"/> sostituzione con ricostruzione sullo stesso sedime	nuove costruzioni mc <input type="text"/> sovralti mc <input type="text"/> ampliamenti mc <input type="text"/> riconversioni mc <input type="text"/> totale mc <input type="text"/>

prescrizioni

Rilevazione dei Nuclei di Antica Formazione - Comune di Manerbio

SILVANO BUZZI & ASSOCIATI SRL - via Bellini, 7/9 25077 ROÈ VOLCIANO - (BS) - tel. 0365.58591 - e-mail: info@architettura-brescia.it - web: www.architettura-brescia.it

fabbricato esistente

CENTRO - isolato 11		52
4	edifici in contrasto con l'ambiente o di recente costruzione	4D4
D	edifici di completamento	
4	secondario - attività produttive artigianali	

Obbligo di Piano di Recupero (salvo diverse prescrizioni)**variazioni di quota e planivolumetriche**

quote imposta e allineamenti	planimetria e allineamenti prefissati
variazione quota <input type="checkbox"/> <input type="checkbox"/> vedi planivolumetrico con colmo edificio n. <input type="text"/> con gronda edificio n. <input type="text"/> <input type="text"/>	variazione planimetrica <input type="checkbox"/> <input type="checkbox"/> vedi planivolumetrico muratura perimetrale n. <input type="text"/> con corpo di fabbrica n. <input type="text"/> <input type="text"/>

stato di conservazione

uso reale del suolo	cemento
elementi da conservare	<input type="checkbox"/> in buono stato <input type="checkbox"/> assenza manutenzione <input checked="" type="checkbox"/> in stato di degrado

volumi

volumi inutilizzati	volumi da sostituzione	nuovi volumi
<input type="checkbox"/> recupero totale <input type="checkbox"/> piano terra mc <input type="text"/> <input type="checkbox"/> piano 1 mc <input type="text"/> <input type="checkbox"/> piano 2 mc <input type="text"/> <input type="checkbox"/> piano 3 mc <input type="text"/> <input type="checkbox"/> sottotetto mc <input type="text"/> totale mc <input type="text"/>	sostituzione mc <input type="text"/> accessorio da sostituire <input type="checkbox"/>	nuove costruzioni mc <input type="text"/> sovralti mc <input type="text"/> ampliamenti mc <input type="text"/> riconversioni mc <input type="text"/> totale mc <input type="text"/>

prescrizioni

Rilevazione dei Nuclei di Antica Formazione - Comune di Manerbio

SILVANO BUZZI & ASSOCIATI SRL - via Bellini, 7/9 25077 ROÈ VOLCIANO - (BS) - tel. 0365.58591 - e-mail: info@architettura-brescia.it - web: www.architettura-brescia.it

fabbricato esistente

CENTRO - isolato 11		53
4	edifici in contrasto con l'ambiente o di recente costruzione	4D4
D	edifici di completamento	
4	secondario - attività produttive artigianali	

Obbligo di Piano di Recupero (salvo diverse prescrizioni)**variazioni di quota e planivolumetriche**

quote imposta e allineamenti	planimetria e allineamenti prefissati
variazione quota <input type="checkbox"/> <input type="checkbox"/> vedi planivolumetrico con colmo edificio n. <input type="text"/> con gronda edificio n. <input type="text"/> <input type="text"/>	variazione planimetrica <input type="checkbox"/> <input type="checkbox"/> vedi planivolumetrico muratura perimetrale n. <input type="text"/> con corpo di fabbrica n. <input type="text"/> <input type="text"/>

stato di conservazione

uso reale del suolo	cemento
elementi da conservare	<input type="checkbox"/> in buono stato <input type="checkbox"/> assenza manutenzione <input checked="" type="checkbox"/> in stato di degrado

volumi

volumi inutilizzati	volumi da sostituzione	nuovi volumi
<input type="checkbox"/> recupero totale <input type="checkbox"/> piano terra mc <input type="text"/> <input type="checkbox"/> piano 1 mc <input type="text"/> <input type="checkbox"/> piano 2 mc <input type="text"/> <input type="checkbox"/> piano 3 mc <input type="text"/> <input type="checkbox"/> sottotetto mc <input type="text"/> totale mc <input type="text"/>	sostituzione mc <input type="text"/> accessorio da sostituire <input type="checkbox"/>	nuove costruzioni mc <input type="text"/> sovralti mc <input type="text"/> ampliamenti mc <input type="text"/> riconversioni mc <input type="text"/> totale mc <input type="text"/>

prescrizioni

Rilevazione dei Nuclei di Antica Formazione - Comune di Manerbio

SILVANO BUZZI & ASSOCIATI SRL - via Bellini, 7/9 25077 ROÈ VOLCIANO - (BS) - tel. 0365.58591 - e-mail: info@architettura-brescia.it - web: www.architettura-brescia.it

fabbricato esistente

CENTRO - isolato 11		54
4	edifici in contrasto con l'ambiente o di recente costruzione	4D6
D	edifici di completamento	
6	accessori alla residenza	

variazioni di quota e planivolumetriche

quote imposta e allineamenti	planimetria e allineamenti prefissati
variazione quota <input type="checkbox"/> <input type="checkbox"/> vedi planivolumetrico con colmo edificio n. <input type="text"/> con gronda edificio n. <input type="text"/> <input type="text"/>	variazione planimetrica <input type="checkbox"/> <input type="checkbox"/> vedi planivolumetrico muratura perimetrale n. <input type="text"/> con corpo di fabbrica n. <input type="text"/> <input type="text"/>

stato di conservazione

uso reale del suolo	cemento
elementi da conservare	<input type="checkbox"/> in buono stato <input type="checkbox"/> assenza manutenzione <input checked="" type="checkbox"/> in stato di degrado

volumi

volumi inutilizzati	volumi da sostituzione	nuovi volumi
<input type="checkbox"/> recupero totale <input type="checkbox"/> piano terra mc <input type="text"/> <input type="checkbox"/> piano 1 mc <input type="text"/> <input type="checkbox"/> piano 2 mc <input type="text"/> <input type="checkbox"/> piano 3 mc <input type="text"/> <input type="checkbox"/> sottotetto mc <input type="text"/> totale mc <input type="text"/>	sostituzione mc <input type="text" value="72"/> accessorio da sostituire <input checked="" type="checkbox"/> sostituzione con unità minima di intervento fabbricati 54,55,56.	nuove costruzioni mc <input type="text"/> sovralti mc <input type="text"/> ampliamenti mc <input type="text"/> riconversioni mc <input type="text"/> totale mc <input type="text"/>

prescrizioni

Rilevazione dei Nuclei di Antica Formazione - Comune di Manerbio

SILVANO BUZZI & ASSOCIATI SRL - via Bellini, 7/9 25077 ROÈ VOLCIANO - (BS) - tel. 0365.58591 - e-mail: info@architettura-brescia.it - web: www.architettura-brescia.it

fabbricato esistente

CENTRO - isolato 11		55
4	edifici in contrasto con l'ambiente o di recente costruzione	4D6
D	edifici di completamento	
6	accessori alla residenza	

variazioni di quota e planivolumetriche

quote imposta e allineamenti	planimetria e allineamenti prefissati
variazione quota <input type="checkbox"/> <input type="checkbox"/> vedi planivolumetrico con colmo edificio n. <input type="text"/> con gronda edificio n. <input type="text"/> <input type="text"/>	variazione planimetrica <input type="checkbox"/> <input type="checkbox"/> vedi planivolumetrico muratura perimetrale n. <input type="text"/> con corpo di fabbrica n. <input type="text"/> <input type="text"/>

stato di conservazione

uso reale del suolo	cemento
elementi da conservare	<input type="checkbox"/> in buono stato <input type="checkbox"/> assenza manutenzione <input checked="" type="checkbox"/> in stato di degrado

volumi

volumi inutilizzati	volumi da sostituzione	nuovi volumi
<input type="checkbox"/> recupero totale <input type="checkbox"/> piano terra mc <input type="text"/> <input type="checkbox"/> piano 1 mc <input type="text"/> <input type="checkbox"/> piano 2 mc <input type="text"/> <input type="checkbox"/> piano 3 mc <input type="text"/> <input type="checkbox"/> sottotetto mc <input type="text"/> totale mc <input type="text"/>	sostituzione mc <input type="text" value="54"/> accessorio da sostituire <input checked="" type="checkbox"/> sostituzione con unità minima di intervento fabbricati 54,55,56.	nuove costruzioni mc <input type="text"/> sovralti mc <input type="text"/> ampliamenti mc <input type="text"/> riconversioni mc <input type="text"/> totale mc <input type="text"/>

prescrizioni

Rilevazione dei Nuclei di Antica Formazione - Comune di Manerbio

SILVANO BUZZI & ASSOCIATI SRL - via Bellini, 7/9 25077 ROÈ VOLCIANO - (BS) - tel. 0365.58591 - e-mail: info@architettura-brescia.it - web: www.architettura-brescia.it

fabbricato esistente

CENTRO - isolato 11		56
4	edifici in contrasto con l'ambiente o di recente costruzione	4D6
D	edifici di completamento	
6	accessori alla residenza	

variazioni di quota e planivolumetriche

quote imposta e allineamenti	planimetria e allineamenti prefissati
variazione quota <input type="checkbox"/> <input type="checkbox"/> vedi planivolumetrico	variazione planimetrica <input type="checkbox"/> <input type="checkbox"/> vedi planivolumetrico
con colmo edificio n. <input type="text"/>	muratura perimetrale n. <input type="text"/>
con gronda edificio n. <input type="text"/>	con corpo di fabbrica n. <input type="text"/>
<input type="text"/>	<input type="text"/>

stato di conservazione

uso reale del suolo	cemento	
elementi da conservare	<input type="text"/>	
<input type="checkbox"/> in buono stato	<input type="checkbox"/> assenza manutenzione	<input checked="" type="checkbox"/> in stato di degrado

volumi

volumi inutilizzati	volumi da sostituzione	nuovi volumi
<input type="checkbox"/> recupero totale	sostituzione mc <input type="text" value="54"/>	nuove costruzioni mc <input type="text"/>
<input type="checkbox"/> piano terra mc <input type="text"/>	accessorio da sostituire	sovralti mc <input type="text"/>
<input type="checkbox"/> piano 1 mc <input type="text"/>	<input checked="" type="checkbox"/> sostituzione con unità minima di intervento fabbricati 54,55,56.	ampliamenti mc <input type="text"/>
<input type="checkbox"/> piano 2 mc <input type="text"/>		ricconversioni mc <input type="text"/>
<input type="checkbox"/> piano 3 mc <input type="text"/>		totale mc <input type="text"/>
<input type="checkbox"/> sottotetto mc <input type="text"/>		
totale mc <input type="text"/>		

prescrizioni

Rilevazione dei Nuclei di Antica Formazione - Comune di Manerbio

SILVANO BUZZI & ASSOCIATI SRL - via Bellini, 7/9 25077 ROÈ VOLCIANO - (BS) - tel. 0365.58591 - e-mail: info@architettura-brescia.it - web: www.architettura-brescia.it

fabbricato esistente

CENTRO - isolato 11		57
4	edifici in contrasto con l'ambiente o di recente costruzione	4D2
D	edifici di completamento	
2	residenza	

variazioni di quota e planivolumetriche

quote imposta e allineamenti	planimetria e allineamenti prefissati
variazione quota <input type="checkbox"/> <input type="checkbox"/> vedi planivolumetrico con colmo edificio n. <input type="text"/> con gronda edificio n. <input type="text"/> <input type="text"/>	variazione planimetrica <input type="checkbox"/> <input type="checkbox"/> vedi planivolumetrico muratura perimetrale n. <input type="text"/> con corpo di fabbrica n. <input type="text"/> <input type="text"/>

stato di conservazione

uso reale del suolo	cemento
elementi da conservare	<input checked="" type="checkbox"/> in buono stato <input type="checkbox"/> assenza manutenzione <input type="checkbox"/> in stato di degrado

volumi

volumi inutilizzati	volumi da sostituzione	nuovi volumi
<input type="checkbox"/> recupero totale <input type="checkbox"/> piano terra mc <input type="text"/> <input type="checkbox"/> piano 1 mc <input type="text"/> <input type="checkbox"/> piano 2 mc <input type="text"/> <input type="checkbox"/> piano 3 mc <input type="text"/> <input type="checkbox"/> sottotetto mc <input type="text"/> totale mc <input type="text"/>	sostituzione mc <input type="text"/> accessorio da sostituire <input type="checkbox"/>	nuove costruzioni mc <input type="text"/> sovralti mc <input type="text"/> ampliamenti mc <input type="text"/> riconversioni mc <input type="text"/> totale mc <input type="text"/>

prescrizioni

Rilevazione dei Nuclei di Antica Formazione - Comune di Manerbio

SILVANO BUZZI & ASSOCIATI SRL - via Bellini, 7/9 25077 ROÈ VOLCIANO - (BS) - tel. 0365.58591 - e-mail: info@architettura-brescia.it - web: www.architettura-brescia.it

fabbricato esistente

CENTRO - isolato 11		58
4	edifici in contrasto con l'ambiente o di recente costruzione	4D6
D	edifici di completamento	
6	accessori alla residenza	

variazioni di quota e planivolumetriche

quote imposta e allineamenti	planimetria e allineamenti prefissati
variazione quota <input type="checkbox"/> <input type="checkbox"/> vedi planivolumetrico con colmo edificio n. <input type="text"/> con gronda edificio n. <input type="text"/> <input type="text"/>	variazione planimetrica <input type="checkbox"/> <input type="checkbox"/> vedi planivolumetrico muratura perimetrale n. <input type="text"/> con corpo di fabbrica n. <input type="text"/> <input type="text"/>

stato di conservazione

uso reale del suolo	asfalto
elementi da conservare	<input type="checkbox"/> in buono stato <input type="checkbox"/> assenza manutenzione <input checked="" type="checkbox"/> in stato di degrado

volumi

volumi inutilizzati	volumi da sostituzione	nuovi volumi
<input type="checkbox"/> recupero totale <input type="checkbox"/> piano terra mc <input type="text"/> <input type="checkbox"/> piano 1 mc <input type="text"/> <input type="checkbox"/> piano 2 mc <input type="text"/> <input type="checkbox"/> piano 3 mc <input type="text"/> <input type="checkbox"/> sottotetto mc <input type="text"/> totale mc <input type="text"/>	sostituzione mc <input type="text"/> accessorio da sostituire <input type="checkbox"/>	nuove costruzioni mc <input type="text"/> sovralti mc <input type="text"/> ampliamenti mc <input type="text"/> riconversioni mc <input type="text"/> totale mc <input type="text"/>

prescrizioni

Rilevazione dei Nuclei di Antica Formazione - Comune di Manerbio

SILVANO BUZZI & ASSOCIATI SRL - via Bellini, 7/9 25077 ROÈ VOLCIANO - (BS) - tel. 0365.58591 - e-mail: info@architettura-brescia.it - web: www.architettura-brescia.it

fabbricato esistente

CENTRO - isolato 11		59
4	edifici in contrasto con l'ambiente o di recente costruzione	4D6
D	edifici di completamento	
6	accessori alla residenza	

variazioni di quota e planivolumetriche

quote imposta e allineamenti	planimetria e allineamenti prefissati
variazione quota <input type="checkbox"/> <input type="checkbox"/> vedi planivolumetrico con colmo edificio n. <input type="text"/> con gronda edificio n. <input type="text"/> <input type="text"/>	variazione planimetrica <input type="checkbox"/> <input type="checkbox"/> vedi planivolumetrico muratura perimetrale n. <input type="text"/> con corpo di fabbrica n. <input type="text"/> <input type="text"/>

stato di conservazione

uso reale del suolo	asfalto
elementi da conservare	<input checked="" type="checkbox"/> in buono stato <input type="checkbox"/> assenza manutenzione <input type="checkbox"/> in stato di degrado

volumi

volumi inutilizzati	volumi da sostituzione	nuovi volumi
<input type="checkbox"/> recupero totale <input type="checkbox"/> piano terra mc <input type="text"/> <input type="checkbox"/> piano 1 mc <input type="text"/> <input type="checkbox"/> piano 2 mc <input type="text"/> <input type="checkbox"/> piano 3 mc <input type="text"/> <input type="checkbox"/> sottotetto mc <input type="text"/> totale mc <input type="text"/>	sostituzione mc <input type="text"/> accessorio da sostituire <input type="checkbox"/>	nuove costruzioni mc <input type="text"/> sovralti mc <input type="text"/> ampliamenti mc <input type="text"/> riconversioni mc <input type="text"/> totale mc <input type="text"/>

prescrizioni

Si prescrive l'impiego di coppi in laterizio per il manto di copertura del fabbricato

Rilevazione dei Nuclei di Antica Formazione - Comune di Manerbio

SILVANO BUZZI & ASSOCIATI SRL - via Bellini, 7/9 25077 ROÈ VOLCIANO - (BS) - tel. 0365.58591 - e-mail: info@architettura-brescia.it - web: www.architettura-brescia.it

fabbricato esistente

CENTRO - isolato 11		60
4	edifici in contrasto con l'ambiente o di recente costruzione	4D2
D	edifici di completamento	
2	residenza	

variazioni di quota e planivolumetriche

quote imposta e allineamenti	planimetria e allineamenti prefissati
variazione quota <input type="checkbox"/> <input type="checkbox"/> vedi planivolumetrico con colmo edificio n. <input type="text"/> con gronda edificio n. <input type="text"/> <input type="text"/>	variazione planimetrica <input type="checkbox"/> <input type="checkbox"/> vedi planivolumetrico muratura perimetrale n. <input type="text"/> con corpo di fabbrica n. <input type="text"/> <input type="text"/>

stato di conservazione

uso reale del suolo	asfalto
elementi da conservare	<input checked="" type="checkbox"/> in buono stato <input type="checkbox"/> assenza manutenzione <input type="checkbox"/> in stato di degrado

volumi

volumi inutilizzati	volumi da sostituzione	nuovi volumi
<input type="checkbox"/> recupero totale <input type="checkbox"/> piano terra mc <input type="text"/> <input type="checkbox"/> piano 1 mc <input type="text"/> <input type="checkbox"/> piano 2 mc <input type="text"/> <input type="checkbox"/> piano 3 mc <input type="text"/> <input type="checkbox"/> sottotetto mc <input type="text"/> totale mc <input type="text"/>	sostituzione mc <input type="text"/> accessorio da sostituire <input type="checkbox"/>	nuove costruzioni mc <input type="text"/> sovralti mc <input type="text"/> ampliamenti mc <input type="text"/> riconversioni mc <input type="text"/> totale mc <input type="text"/>

prescrizioni

Rilevazione dei Nuclei di Antica Formazione - Comune di Manerbio

SILVANO BUZZI & ASSOCIATI SRL - via Bellini, 7/9 25077 ROÈ VOLCIANO - (BS) - tel. 0365.58591 - e-mail: info@architettura-brescia.it - web: www.architettura-brescia.it

fabbricato esistente

CENTRO - isolato 11		61
4	edifici in contrasto con l'ambiente o di recente costruzione	4D2
D	edifici di completamento	
2	residenza	

variazioni di quota e planivolumetriche

quote imposta e allineamenti	planimetria e allineamenti prefissati
variazione quota <input type="checkbox"/> <input type="checkbox"/> vedi planivolumetrico con colmo edificio n. <input type="text"/> con gronda edificio n. <input type="text"/> <input type="text"/>	variazione planimetrica <input type="checkbox"/> <input type="checkbox"/> vedi planivolumetrico muratura perimetrale n. <input type="text"/> con corpo di fabbrica n. <input type="text"/> <input type="text"/>

stato di conservazione

uso reale del suolo	giardino o aiuola
elementi da conservare	
<input checked="" type="checkbox"/> in buono stato	<input type="checkbox"/> assenza manutenzione
	<input type="checkbox"/> in stato di degrado

volumi

volumi inutilizzati	volumi da sostituzione	nuovi volumi
<input type="checkbox"/> recupero totale <input type="checkbox"/> piano terra mc <input type="text"/> <input type="checkbox"/> piano 1 mc <input type="text"/> <input type="checkbox"/> piano 2 mc <input type="text"/> <input type="checkbox"/> piano 3 mc <input type="text"/> <input type="checkbox"/> sottotetto mc <input type="text"/> totale mc <input type="text"/>	sostituzione mc <input type="text"/> accessorio da sostituire <input type="checkbox"/>	nuove costruzioni mc <input type="text"/> sovralti mc <input type="text"/> ampliamenti mc <input type="text"/> riconversioni mc <input type="text"/> totale mc <input type="text"/>

prescrizioni

Rilevazione dei Nuclei di Antica Formazione - Comune di Manerbio

SILVANO BUZZI & ASSOCIATI SRL - via Bellini, 7/9 25077 ROÈ VOLCIANO - (BS) - tel. 0365.58591 - e-mail: info@architettura-brescia.it - web: www.architettura-brescia.it

fabbricato esistente

CENTRO - isolato 11		62
4	edifici in contrasto con l'ambiente o di recente costruzione	4D2
D	edifici di completamento	
2	residenza	

variazioni di quota e planivolumetriche

quote imposta e allineamenti	planimetria e allineamenti prefissati
variazione quota <input type="checkbox"/> <input type="checkbox"/> vedi planivolumetrico con colmo edificio n. <input type="text"/> con gronda edificio n. <input type="text"/> <input type="text"/>	variazione planimetrica <input type="checkbox"/> <input type="checkbox"/> vedi planivolumetrico muratura perimetrale n. <input type="text"/> con corpo di fabbrica n. <input type="text"/> <input type="text"/>

stato di conservazione

uso reale del suolo	cemento
elementi da conservare	<input checked="" type="checkbox"/> in buono stato <input type="checkbox"/> assenza manutenzione <input type="checkbox"/> in stato di degrado

volumi

volumi inutilizzati	volumi da sostituzione	nuovi volumi
<input type="checkbox"/> recupero totale <input type="checkbox"/> piano terra mc <input type="text"/> <input type="checkbox"/> piano 1 mc <input type="text"/> <input type="checkbox"/> piano 2 mc <input type="text"/> <input type="checkbox"/> piano 3 mc <input type="text"/> <input type="checkbox"/> sottotetto mc <input type="text"/> totale mc <input type="text"/>	sostituzione mc <input type="text"/> accessorio da sostituire <input type="checkbox"/>	nuove costruzioni mc <input type="text"/> sovralti mc <input type="text"/> ampliamenti mc <input type="text"/> riconversioni mc <input type="text"/> totale mc <input type="text"/>

prescrizioni

Rilevazione dei Nuclei di Antica Formazione - Comune di Manerbio

SILVANO BUZZI & ASSOCIATI SRL - via Bellini, 7/9 25077 ROÈ VOLCIANO - (BS) - tel. 0365.58591 - e-mail: info@architettura-brescia.it - web: www.architettura-brescia.it

fabbricato esistente

CENTRO - isolato 11		63
4	edifici in contrasto con l'ambiente o di recente costruzione	4D2
D	edifici di completamento	
2	residenza	

variazioni di quota e planivolumetriche

quote imposta e allineamenti	planimetria e allineamenti prefissati
variazione quota <input type="checkbox"/> <input type="checkbox"/> vedi planivolumetrico con colmo edificio n. <input type="text"/> con gronda edificio n. <input type="text"/> <input type="text"/>	variazione planimetrica <input type="checkbox"/> <input type="checkbox"/> vedi planivolumetrico muratura perimetrale n. <input type="text"/> con corpo di fabbrica n. <input type="text"/> <input type="text"/>

stato di conservazione

uso reale del suolo	porfido o pavè ad opus incertum
elementi da conservare	
<input checked="" type="checkbox"/> in buono stato <input type="checkbox"/> assenza manutenzione <input type="checkbox"/> in stato di degrado	

volumi

volumi inutilizzati	volumi da sostituzione	nuovi volumi
<input type="checkbox"/> recupero totale <input type="checkbox"/> piano terra mc <input type="text"/> <input type="checkbox"/> piano 1 mc <input type="text"/> <input type="checkbox"/> piano 2 mc <input type="text"/> <input type="checkbox"/> piano 3 mc <input type="text"/> <input type="checkbox"/> sottotetto mc <input type="text"/> totale mc <input type="text"/>	sostituzione mc <input type="text"/> accessorio da sostituire <input type="checkbox"/>	nuove costruzioni mc <input type="text"/> sovralti mc <input type="text"/> ampliamenti mc <input type="text"/> riconversioni mc <input type="text"/> totale mc <input type="text"/>

prescrizioni

Si prescrive la sostituzione della pensilina priva di valore storico-architettonico.

Rilevazione dei Nuclei di Antica Formazione - Comune di Manerbio

SILVANO BUZZI & ASSOCIATI SRL - via Bellini, 7/9 25077 ROÈ VOLCIANO - (BS) - tel. 0365.58591 - e-mail: info@architettura-brescia.it - web: www.architettura-brescia.it

fabbricato esistente

CENTRO - isolato 11		64
4	edifici in contrasto con l'ambiente o di recente costruzione	4D6
D	edifici di completamento	
6	accessori alla residenza	

variazioni di quota e planivolumetriche

quote imposta e allineamenti	planimetria e allineamenti prefissati
variazione quota <input type="checkbox"/> <input type="checkbox"/> vedi planivolumetrico con colmo edificio n. <input type="text"/> con gronda edificio n. <input type="text"/> <input type="text"/>	variazione planimetrica <input type="checkbox"/> <input type="checkbox"/> vedi planivolumetrico muratura perimetrale n. <input type="text"/> con corpo di fabbrica n. <input type="text"/> <input type="text"/>

stato di conservazione

uso reale del suolo	porfido o pavè ad opus incertum
elementi da conservare	<input checked="" type="checkbox"/> in buono stato <input type="checkbox"/> assenza manutenzione <input type="checkbox"/> in stato di degrado

volumi

volumi inutilizzati	volumi da sostituzione	nuovi volumi
<input type="checkbox"/> recupero totale <input type="checkbox"/> piano terra mc <input type="text"/> <input type="checkbox"/> piano 1 mc <input type="text"/> <input type="checkbox"/> piano 2 mc <input type="text"/> <input type="checkbox"/> piano 3 mc <input type="text"/> <input type="checkbox"/> sottotetto mc <input type="text"/> totale mc <input type="text"/>	sostituzione mc <input type="text"/> accessorio da sostituire <input type="checkbox"/>	nuove costruzioni mc <input type="text"/> sovralti mc <input type="text"/> ampliamenti mc <input type="text"/> riconversioni mc <input type="text"/> totale mc <input type="text"/>

prescrizioni

Rilevazione dei Nuclei di Antica Formazione - Comune di Manerbio

SILVANO BUZZI & ASSOCIATI SRL - via Bellini, 7/9 25077 ROÈ VOLCIANO - (BS) - tel. 0365.58591 - e-mail: info@architettura-brescia.it - web: www.architettura-brescia.it

fabbricato esistente

CENTRO - isolato 11		65
4	edifici in contrasto con l'ambiente o di recente costruzione	4D2
D	edifici di completamento	
2	residenza	

variazioni di quota e planivolumetriche

quote imposta e allineamenti	planimetria e allineamenti prefissati
variazione quota <input type="checkbox"/> <input type="checkbox"/> vedi planivolumetrico con colmo edificio n. <input type="text"/> con gronda edificio n. <input type="text"/> <input type="text"/>	variazione planimetrica <input type="checkbox"/> <input type="checkbox"/> vedi planivolumetrico muratura perimetrale n. <input type="text"/> con corpo di fabbrica n. <input type="text"/> <input type="text"/>

stato di conservazione

uso reale del suolo	porfido o pavè ad opus incertum
elementi da conservare	<input checked="" type="checkbox"/> in buono stato <input type="checkbox"/> assenza manutenzione <input type="checkbox"/> in stato di degrado

volumi

volumi inutilizzati	volumi da sostituzione	nuovi volumi
<input type="checkbox"/> recupero totale <input type="checkbox"/> piano terra mc <input type="text"/> <input type="checkbox"/> piano 1 mc <input type="text"/> <input type="checkbox"/> piano 2 mc <input type="text"/> <input type="checkbox"/> piano 3 mc <input type="text"/> <input type="checkbox"/> sottotetto mc <input type="text"/> totale mc <input type="text"/>	sostituzione mc <input type="text"/> accessorio da sostituire <input type="checkbox"/>	nuove costruzioni mc <input type="text"/> sovralti mc <input type="text"/> ampliamenti mc <input type="text"/> riconversioni mc <input type="text"/> totale mc <input type="text"/>

prescrizioni

Rilevazione dei Nuclei di Antica Formazione - Comune di Manerbio

SILVANO BUZZI & ASSOCIATI SRL - via Bellini, 7/9 25077 ROÈ VOLCIANO - (BS) - tel. 0365.58591 - e-mail: info@architettura-brescia.it - web: www.architettura-brescia.it

fabbricato esistente

CENTRO - isolato 11		66
4	edifici in contrasto con l'ambiente o di recente costruzione	4D2
D	edifici di completamento	
2	residenza	

variazioni di quota e planivolumetriche

quote imposta e allineamenti	planimetria e allineamenti prefissati
variazione quota <input type="checkbox"/> <input type="checkbox"/> vedi planivolumetrico con colmo edificio n. <input type="text"/> con gronda edificio n. <input type="text"/> <input type="text"/>	variazione planimetrica <input type="checkbox"/> <input type="checkbox"/> vedi planivolumetrico muratura perimetrale n. <input type="text"/> con corpo di fabbrica n. <input type="text"/> <input type="text"/>

stato di conservazione

uso reale del suolo	giardino o aiuola
elementi da conservare	
<input checked="" type="checkbox"/> in buono stato	<input type="checkbox"/> assenza manutenzione
	<input type="checkbox"/> in stato di degrado

volumi

volumi inutilizzati	volumi da sostituzione	nuovi volumi
<input type="checkbox"/> recupero totale <input type="checkbox"/> piano terra mc <input type="text"/> <input type="checkbox"/> piano 1 mc <input type="text"/> <input type="checkbox"/> piano 2 mc <input type="text"/> <input type="checkbox"/> piano 3 mc <input type="text"/> <input type="checkbox"/> sottotetto mc <input type="text"/> totale mc <input type="text"/>	sostituzione mc <input type="text"/> accessorio da sostituire <input type="checkbox"/>	nuove costruzioni mc <input type="text"/> sovralti mc <input type="text"/> ampliamenti mc <input type="text"/> riconversioni mc <input type="text"/> totale mc <input type="text"/>

prescrizioni

Rilevazione dei Nuclei di Antica Formazione - Comune di Manerbio

SILVANO BUZZI & ASSOCIATI SRL - via Bellini, 7/9 25077 ROÈ VOLCIANO - (BS) - tel. 0365.58591 - e-mail: info@architettura-brescia.it - web: www.architettura-brescia.it

fabbricato esistente

CENTRO - isolato 11		67
4	edifici in contrasto con l'ambiente o di recente costruzione	4D6
D	edifici di completamento	
6	accessori alla residenza	

variazioni di quota e planivolumetriche

quote imposta e allineamenti	planimetria e allineamenti prefissati
variazione quota <input type="checkbox"/> <input type="checkbox"/> vedi planivolumetrico con colmo edificio n. <input type="text"/> con gronda edificio n. <input type="text"/> <input type="text"/>	variazione planimetrica <input type="checkbox"/> <input type="checkbox"/> vedi planivolumetrico muratura perimetrale n. <input type="text"/> con corpo di fabbrica n. <input type="text"/> <input type="text"/>

stato di conservazione

uso reale del suolo	acciotolato
elementi da conservare	<input checked="" type="checkbox"/> in buono stato <input type="checkbox"/> assenza manutenzione <input type="checkbox"/> in stato di degrado

volumi

volumi inutilizzati	volumi da sostituzione	nuovi volumi
<input type="checkbox"/> recupero totale <input type="checkbox"/> piano terra mc <input type="text"/> <input type="checkbox"/> piano 1 mc <input type="text"/> <input type="checkbox"/> piano 2 mc <input type="text"/> <input type="checkbox"/> piano 3 mc <input type="text"/> <input type="checkbox"/> sottotetto mc <input type="text"/> totale mc <input type="text"/>	sostituzione mc <input type="text"/> accessorio da sostituire <input type="checkbox"/>	nuove costruzioni mc <input type="text"/> sovralti mc <input type="text"/> ampliamenti mc <input type="text"/> riconversioni mc <input type="text"/> totale mc <input type="text"/>

prescrizioni

Rilevazione dei Nuclei di Antica Formazione - Comune di Manerbio

SILVANO BUZZI & ASSOCIATI SRL - via Bellini, 7/9 25077 ROÈ VOLCIANO - (BS) - tel. 0365.58591 - e-mail: info@architettura-brescia.it - web: www.architettura-brescia.it

fabbricato esistente

CENTRO - isolato 11		68
4	edifici in contrasto con l'ambiente o di recente costruzione	4D6
D	edifici di completamento	
6	accessori alla residenza	

variazioni di quota e planivolumetriche

quote imposta e allineamenti	planimetria e allineamenti prefissati
variazione quota <input type="checkbox"/> <input type="checkbox"/> vedi planivolumetrico con colmo edificio n. <input type="text"/> con gronda edificio n. <input type="text"/> <input type="text"/>	variazione planimetrica <input type="checkbox"/> <input type="checkbox"/> vedi planivolumetrico muratura perimetrale n. <input type="text"/> con corpo di fabbrica n. <input type="text"/> <input type="text"/>

stato di conservazione

uso reale del suolo	acciotolato
elementi da conservare	<input checked="" type="checkbox"/> in buono stato <input type="checkbox"/> assenza manutenzione <input type="checkbox"/> in stato di degrado

volumi

volumi inutilizzati	volumi da sostituzione	nuovi volumi
<input type="checkbox"/> recupero totale <input type="checkbox"/> piano terra mc <input type="text"/> <input type="checkbox"/> piano 1 mc <input type="text"/> <input type="checkbox"/> piano 2 mc <input type="text"/> <input type="checkbox"/> piano 3 mc <input type="text"/> <input type="checkbox"/> sottotetto mc <input type="text"/> totale mc <input type="text"/>	sostituzione mc <input type="text"/> accessorio da sostituire <input type="checkbox"/>	nuove costruzioni mc <input type="text"/> sovralti mc <input type="text"/> ampliamenti mc <input type="text"/> riconversioni mc <input type="text"/> totale mc <input type="text"/>

prescrizioni

Rilevazione dei Nuclei di Antica Formazione - Comune di Manerbio

SILVANO BUZZI & ASSOCIATI SRL - via Bellini, 7/9 25077 ROÈ VOLCIANO - (BS) - tel. 0365.58591 - e-mail: info@architettura-brescia.it - web: www.architettura-brescia.it

fabbricato esistente

CENTRO - isolato 11		69
4	edifici in contrasto con l'ambiente o di recente costruzione	4D6
D	edifici di completamento	
6	accessori alla residenza	

variazioni di quota e planivolumetriche

quote imposta e allineamenti	planimetria e allineamenti prefissati
variazione quota <input type="checkbox"/> <input type="checkbox"/> vedi planivolumetrico con colmo edificio n. <input type="text"/> con gronda edificio n. <input type="text"/> <input type="text"/>	variazione planimetrica <input type="checkbox"/> <input type="checkbox"/> vedi planivolumetrico muratura perimetrale n. <input type="text"/> con corpo di fabbrica n. <input type="text"/> <input type="text"/>

stato di conservazione

uso reale del suolo	acciotolato
elementi da conservare	<input checked="" type="checkbox"/> in buono stato <input type="checkbox"/> assenza manutenzione <input type="checkbox"/> in stato di degrado

volumi

volumi inutilizzati	volumi da sostituzione	nuovi volumi
<input type="checkbox"/> recupero totale <input type="checkbox"/> piano terra mc <input type="text"/> <input type="checkbox"/> piano 1 mc <input type="text"/> <input type="checkbox"/> piano 2 mc <input type="text"/> <input type="checkbox"/> piano 3 mc <input type="text"/> <input type="checkbox"/> sottotetto mc <input type="text"/> totale mc <input type="text"/>	sostituzione mc <input type="text"/> accessorio da sostituire <input type="checkbox"/>	nuove costruzioni mc <input type="text"/> sovralti mc <input type="text"/> ampliamenti mc <input type="text"/> riconversioni mc <input type="text"/> totale mc <input type="text"/>

prescrizioni

Rilevazione dei Nuclei di Antica Formazione - Comune di Manerbio

SILVANO BUZZI & ASSOCIATI SRL - via Bellini, 7/9 25077 ROÈ VOLCIANO - (BS) - tel. 0365.58591 - e-mail: info@architettura-brescia.it - web: www.architettura-brescia.it

fabbricato esistente

CENTRO - isolato 11		70
4	edifici in contrasto con l'ambiente o di recente costruzione	4D6
D	edifici di completamento	
6	accessori alla residenza	

variazioni di quota e planivolumetriche

quote imposta e allineamenti	planimetria e allineamenti prefissati
variazione quota <input type="checkbox"/> <input type="checkbox"/> vedi planivolumetrico con colmo edificio n. <input type="text"/> con gronda edificio n. <input type="text"/> <input type="text"/>	variazione planimetrica <input type="checkbox"/> <input type="checkbox"/> vedi planivolumetrico muratura perimetrale n. <input type="text"/> con corpo di fabbrica n. <input type="text"/> <input type="text"/>

stato di conservazione

uso reale del suolo	cemento
elementi da conservare	<input checked="" type="checkbox"/> in buono stato <input type="checkbox"/> assenza manutenzione <input type="checkbox"/> in stato di degrado

volumi

volumi inutilizzati	volumi da sostituzione	nuovi volumi
<input type="checkbox"/> recupero totale <input type="checkbox"/> piano terra mc <input type="text"/> <input type="checkbox"/> piano 1 mc <input type="text"/> <input type="checkbox"/> piano 2 mc <input type="text"/> <input type="checkbox"/> piano 3 mc <input type="text"/> <input type="checkbox"/> sottotetto mc <input type="text"/> totale mc <input type="text"/>	sostituzione mc <input type="text"/> accessorio da sostituire <input type="checkbox"/>	nuove costruzioni mc <input type="text"/> sovralti mc <input type="text"/> ampliamenti mc <input type="text"/> riconversioni mc <input type="text"/> totale mc <input type="text"/>

prescrizioni

Si prescrive l'impiego di coppi in laterizio per il manto di copertura del fabbricato.

Rilevazione dei Nuclei di Antica Formazione - Comune di Manerbio

SILVANO BUZZI & ASSOCIATI SRL - via Bellini, 7/9 25077 ROÈ VOLCIANO - (BS) - tel. 0365.58591 - e-mail: info@architettura-brescia.it - web: www.architettura-brescia.it

fabbricato esistente

CENTRO - isolato 11		71
4	edifici in contrasto con l'ambiente o di recente costruzione	4D6
D	edifici di completamento	
6	accessori alla residenza	

variazioni di quota e planivolumetriche

quote imposta e allineamenti	planimetria e allineamenti prefissati
variazione quota <input type="checkbox"/> <input type="checkbox"/> vedi planivolumetrico	variazione planimetrica <input type="checkbox"/> <input type="checkbox"/> vedi planivolumetrico
con colmo edificio n. <input type="text"/>	muratura perimetrale n. <input type="text"/>
con gronda edificio n. <input type="text"/>	con corpo di fabbrica n. <input type="text"/>
<input type="text"/>	<input type="text"/>

stato di conservazione

uso reale del suolo	cemento	
elementi da conservare	<input type="text"/>	
<input type="checkbox"/> in buono stato	<input type="checkbox"/> assenza manutenzione	<input checked="" type="checkbox"/> in stato di degrado

volumi

volumi inutilizzati	volumi da sostituzione	nuovi volumi
<input type="checkbox"/> recupero totale	sostituzione mc <input type="text" value="63"/>	nuove costruzioni mc <input type="text"/>
<input type="checkbox"/> piano terra mc <input type="text"/>	accessorio da sostituire	sovralti mc <input type="text"/>
<input type="checkbox"/> piano 1 mc <input type="text"/>	<input checked="" type="checkbox"/> sostituzione con ricostruzione	ampliamenti mc <input type="text"/>
<input type="checkbox"/> piano 2 mc <input type="text"/>	sullo stesso sedime	riconversioni mc <input type="text"/>
<input type="checkbox"/> piano 3 mc <input type="text"/>		totale mc <input type="text"/>
<input type="checkbox"/> sottotetto mc <input type="text"/>		
totale mc <input type="text"/>		

prescrizioni

Rilevazione dei Nuclei di Antica Formazione - Comune di Manerbio

SILVANO BUZZI & ASSOCIATI SRL - via Bellini, 7/9 25077 ROÈ VOLCIANO - (BS) - tel. 0365.58591 - e-mail: info@architettura-brescia.it - web: www.architettura-brescia.it

fabbricato esistente

CENTRO - isolato 11		72
4	edifici in contrasto con l'ambiente o di recente costruzione	4D2
D	edifici di completamento	
2	residenza	

variazioni di quota e planivolumetriche

quote imposta e allineamenti	planimetria e allineamenti prefissati
variazione quota <input type="checkbox"/> <input type="checkbox"/> vedi planivolumetrico con colmo edificio n. <input type="text"/> con gronda edificio n. <input type="text"/> <input type="text"/>	variazione planimetrica <input type="checkbox"/> <input type="checkbox"/> vedi planivolumetrico muratura perimetrale n. <input type="text"/> con corpo di fabbrica n. <input type="text"/> <input type="text"/>

stato di conservazione

uso reale del suolo	lastricato
elementi da conservare	<input checked="" type="checkbox"/> in buono stato <input type="checkbox"/> assenza manutenzione <input type="checkbox"/> in stato di degrado

volumi

volumi inutilizzati	volumi da sostituzione	nuovi volumi
<input type="checkbox"/> recupero totale <input type="checkbox"/> piano terra mc <input type="text"/> <input type="checkbox"/> piano 1 mc <input type="text"/> <input type="checkbox"/> piano 2 mc <input type="text"/> <input type="checkbox"/> piano 3 mc <input type="text"/> <input type="checkbox"/> sottotetto mc <input type="text"/> totale mc <input type="text"/>	sostituzione mc <input type="text"/> accessorio da sostituire <input type="checkbox"/>	nuove costruzioni mc <input type="text"/> sovralti mc <input type="text"/> ampliamenti mc <input type="text"/> riconversioni mc <input type="text"/> totale mc <input type="text"/>

prescrizioni

Rilevazione dei Nuclei di Antica Formazione - Comune di Manerbio

SILVANO BUZZI & ASSOCIATI SRL - via Bellini, 7/9 25077 ROÈ VOLCIANO - (BS) - tel. 0365.58591 - e-mail: info@architettura-brescia.it - web: www.architettura-brescia.it

fabbricato esistente

CENTRO - isolato 11		73
4	edifici in contrasto con l'ambiente o di recente costruzione	4D2
D	edifici di completamento	
2	residenza	

variazioni di quota e planivolumetriche

quote imposta e allineamenti	planimetria e allineamenti prefissati
variazione quota <input type="checkbox"/> <input type="checkbox"/> vedi planivolumetrico con colmo edificio n. <input type="text"/> con gronda edificio n. <input type="text"/> <input type="text"/>	variazione planimetrica <input type="checkbox"/> <input type="checkbox"/> vedi planivolumetrico muratura perimetrale n. <input type="text"/> con corpo di fabbrica n. <input type="text"/> <input type="text"/>

stato di conservazione

uso reale del suolo	lastricato
elementi da conservare	<input checked="" type="checkbox"/> in buono stato <input type="checkbox"/> assenza manutenzione <input type="checkbox"/> in stato di degrado

volumi

volumi inutilizzati	volumi da sostituzione	nuovi volumi
<input type="checkbox"/> recupero totale <input type="checkbox"/> piano terra mc <input type="text"/> <input type="checkbox"/> piano 1 mc <input type="text"/> <input type="checkbox"/> piano 2 mc <input type="text"/> <input type="checkbox"/> piano 3 mc <input type="text"/> <input type="checkbox"/> sottotetto mc <input type="text"/> totale mc <input type="text"/>	sostituzione mc <input type="text"/> accessorio da sostituire <input type="checkbox"/>	nuove costruzioni mc <input type="text"/> sovralti mc <input type="text"/> ampliamenti mc <input type="text"/> riconversioni mc <input type="text"/> totale mc <input type="text"/>

prescrizioni

Rilevazione dei Nuclei di Antica Formazione - Comune di Manerbio

SILVANO BUZZI & ASSOCIATI SRL - via Bellini, 7/9 25077 ROÈ VOLCIANO - (BS) - tel. 0365.58591 - e-mail: info@architettura-brescia.it - web: www.architettura-brescia.it

fabbricato esistente

CENTRO - isolato 11		74
4	edifici in contrasto con l'ambiente o di recente costruzione	4D6
D	edifici di completamento	
6	accessori alla residenza	

variazioni di quota e planivolumetriche

quote imposta e allineamenti	planimetria e allineamenti prefissati
variazione quota <input type="checkbox"/> <input type="checkbox"/> vedi planivolumetrico con colmo edificio n. <input type="text"/> con gronda edificio n. <input type="text"/> <input type="text"/>	variazione planimetrica <input type="checkbox"/> <input type="checkbox"/> vedi planivolumetrico muratura perimetrale n. <input type="text"/> con corpo di fabbrica n. <input type="text"/> <input type="text"/>

stato di conservazione

uso reale del suolo	giardino o aiuola
elementi da conservare	<input checked="" type="checkbox"/> in buono stato <input type="checkbox"/> assenza manutenzione <input type="checkbox"/> in stato di degrado

volumi

volumi inutilizzati	volumi da sostituzione	nuovi volumi
<input type="checkbox"/> recupero totale <input type="checkbox"/> piano terra mc <input type="text"/> <input type="checkbox"/> piano 1 mc <input type="text"/> <input type="checkbox"/> piano 2 mc <input type="text"/> <input type="checkbox"/> piano 3 mc <input type="text"/> <input type="checkbox"/> sottotetto mc <input type="text"/> totale mc <input type="text"/>	sostituzione mc <input type="text"/> accessorio da sostituire <input type="checkbox"/>	nuove costruzioni mc <input type="text"/> sovralti mc <input type="text"/> ampliamenti mc <input type="text"/> riconversioni mc <input type="text"/> totale mc <input type="text"/>

prescrizioni

Rilevazione dei Nuclei di Antica Formazione - Comune di Manerbio

SILVANO BUZZI & ASSOCIATI SRL - via Bellini, 7/9 25077 ROÈ VOLCIANO - (BS) - tel. 0365.58591 - e-mail: info@architettura-brescia.it - web: www.architettura-brescia.it

fabbricato esistente

CENTRO - isolato 11		75
4	edifici in contrasto con l'ambiente o di recente costruzione	4D6
D	edifici di completamento	
6	accessori alla residenza	

variazioni di quota e planivolumetriche

quote imposta e allineamenti	planimetria e allineamenti prefissati
variazione quota <input type="checkbox"/> <input type="checkbox"/> vedi planivolumetrico con colmo edificio n. <input type="text"/> con gronda edificio n. <input type="text"/> <input type="text"/>	variazione planimetrica <input type="checkbox"/> <input type="checkbox"/> vedi planivolumetrico muratura perimetrale n. <input type="text"/> con corpo di fabbrica n. <input type="text"/> <input type="text"/>

stato di conservazione

uso reale del suolo	asfalto
elementi da conservare	<input checked="" type="checkbox"/> in buono stato <input type="checkbox"/> assenza manutenzione <input type="checkbox"/> in stato di degrado

volumi

volumi inutilizzati	volumi da sostituzione	nuovi volumi
<input type="checkbox"/> recupero totale <input type="checkbox"/> piano terra mc <input type="text"/> <input type="checkbox"/> piano 1 mc <input type="text"/> <input type="checkbox"/> piano 2 mc <input type="text"/> <input type="checkbox"/> piano 3 mc <input type="text"/> <input type="checkbox"/> sottotetto mc <input type="text"/> totale mc <input type="text"/>	sostituzione mc <input type="text"/> accessorio da sostituire <input type="checkbox"/>	nuove costruzioni mc <input type="text"/> sovralti mc <input type="text"/> ampliamenti mc <input type="text"/> riconversioni mc <input type="text"/> totale mc <input type="text"/>

prescrizioni

Rilevazione dei Nuclei di Antica Formazione - Comune di Manerbio

SILVANO BUZZI & ASSOCIATI SRL - via Bellini, 7/9 25077 ROÈ VOLCIANO - (BS) - tel. 0365.58591 - e-mail: info@architettura-brescia.it - web: www.architettura-brescia.it

fabbricato esistente

CENTRO - isolato 11		76
4	edifici in contrasto con l'ambiente o di recente costruzione	4D6
D	edifici di completamento	
6	accessori alla residenza	

variazioni di quota e planivolumetriche

quote imposta e allineamenti	planimetria e allineamenti prefissati
variazione quota <input type="checkbox"/> <input type="checkbox"/> vedi planivolumetrico con colmo edificio n. <input type="text"/> con gronda edificio n. <input type="text"/> <input type="text"/>	variazione planimetrica <input type="checkbox"/> <input type="checkbox"/> vedi planivolumetrico muratura perimetrale n. <input type="text"/> con corpo di fabbrica n. <input type="text"/> <input type="text"/>

stato di conservazione

uso reale del suolo	ghiaia
elementi da conservare	<input type="checkbox"/> in buono stato <input type="checkbox"/> assenza manutenzione <input checked="" type="checkbox"/> in stato di degrado

volumi

volumi inutilizzati	volumi da sostituzione	nuovi volumi
<input type="checkbox"/> recupero totale <input type="checkbox"/> piano terra mc <input type="text"/> <input type="checkbox"/> piano 1 mc <input type="text"/> <input type="checkbox"/> piano 2 mc <input type="text"/> <input type="checkbox"/> piano 3 mc <input type="text"/> <input type="checkbox"/> sottotetto mc <input type="text"/> totale mc <input type="text"/>	sostituzione mc <input type="text" value="141"/> accessorio da sostituire <input checked="" type="checkbox"/> sostituzione con ricostruzione sullo stesso sedime	nuove costruzioni mc <input type="text"/> sovralti mc <input type="text"/> ampliamenti mc <input type="text"/> riconversioni mc <input type="text"/> totale mc <input type="text"/>

prescrizioni

Rilevazione dei Nuclei di Antica Formazione - Comune di Manerbio

SILVANO BUZZI & ASSOCIATI SRL - via Bellini, 7/9 25077 ROÈ VOLCIANO - (BS) - tel. 0365.58591 - e-mail: info@architettura-brescia.it - web: www.architettura-brescia.it

fabbricato esistente

CENTRO - isolato 11		77
4	edifici in contrasto con l'ambiente o di recente costruzione	4D6
D	edifici di completamento	
6	accessori alla residenza	

variazioni di quota e planivolumetriche

quote imposta e allineamenti	planimetria e allineamenti prefissati
variazione quota <input type="checkbox"/> <input type="checkbox"/> vedi planivolumetrico con colmo edificio n. <input type="text"/> con gronda edificio n. <input type="text"/> <input type="text"/>	variazione planimetrica <input type="checkbox"/> <input type="checkbox"/> vedi planivolumetrico muratura perimetrale n. <input type="text"/> con corpo di fabbrica n. <input type="text"/> <input type="text"/>

stato di conservazione

uso reale del suolo	ghiaia
elementi da conservare	<input type="checkbox"/> in buono stato <input type="checkbox"/> assenza manutenzione <input checked="" type="checkbox"/> in stato di degrado

volumi

volumi inutilizzati	volumi da sostituzione	nuovi volumi
<input type="checkbox"/> recupero totale <input type="checkbox"/> piano terra mc <input type="text"/> <input type="checkbox"/> piano 1 mc <input type="text"/> <input type="checkbox"/> piano 2 mc <input type="text"/> <input type="checkbox"/> piano 3 mc <input type="text"/> <input type="checkbox"/> sottotetto mc <input type="text"/> totale mc <input type="text"/>	sostituzione mc <input type="text" value="60"/> accessorio da sostituire <input checked="" type="checkbox"/> sostituzione con ricostruzione sullo stesso sedime	nuove costruzioni mc <input type="text"/> sovralti mc <input type="text"/> ampliamenti mc <input type="text"/> riconversioni mc <input type="text"/> totale mc <input type="text"/>

prescrizioni

Rilevazione dei Nuclei di Antica Formazione - Comune di Manerbio

SILVANO BUZZI & ASSOCIATI SRL - via Bellini, 7/9 25077 ROÈ VOLCIANO - (BS) - tel. 0365.58591 - e-mail: info@architettura-brescia.it - web: www.architettura-brescia.it

fabbricato esistente

CENTRO - isolato 11		78
3	edifici di interesse ambientale già sottoposti a modificazioni	3D2
D	edifici di completamento	
2	residenza	

variazioni di quota e planivolumetriche

quote imposta e allineamenti	planimetria e allineamenti prefissati
variazione quota <input type="checkbox"/> <input type="checkbox"/> vedi planivolumetrico con colmo edificio n. <input type="text"/> con gronda edificio n. <input type="text"/> <input type="text"/>	variazione planimetrica <input type="checkbox"/> <input type="checkbox"/> vedi planivolumetrico muratura perimetrale n. <input type="text"/> con corpo di fabbrica n. <input type="text"/> <input type="text"/>

stato di conservazione

uso reale del suolo	asfalto
elementi da conservare	<input checked="" type="checkbox"/> in buono stato <input type="checkbox"/> assenza manutenzione <input type="checkbox"/> in stato di degrado

volumi

volumi inutilizzati	volumi da sostituzione	nuovi volumi
<input type="checkbox"/> recupero totale <input type="checkbox"/> piano terra mc <input type="text"/> <input type="checkbox"/> piano 1 mc <input type="text"/> <input type="checkbox"/> piano 2 mc <input type="text"/> <input type="checkbox"/> piano 3 mc <input type="text"/> <input type="checkbox"/> sottotetto mc <input type="text"/> totale mc <input type="text"/>	sostituzione mc <input type="text"/> accessorio da sostituire <input type="checkbox"/>	nuove costruzioni mc <input type="text"/> sovralti mc <input type="text"/> ampliamenti mc <input type="text"/> riconversioni mc <input type="text"/> totale mc <input type="text"/>

prescrizioni

Rilevazione dei Nuclei di Antica Formazione - Comune di Manerbio

SILVANO BUZZI & ASSOCIATI SRL - via Bellini, 7/9 25077 ROÈ VOLCIANO - (BS) - tel. 0365.58591 - e-mail: info@architettura-brescia.it - web: www.architettura-brescia.it

fabbricato esistente

CENTRO - isolato 11		79
3	edifici di interesse ambientale già sottoposti a modificazioni	3D2
D	edifici di completamento	
2	residenza	

variazioni di quota e planivolumetriche

quote imposta e allineamenti	planimetria e allineamenti prefissati
variazione quota <input type="checkbox"/> <input type="checkbox"/> vedi planivolumetrico	variazione planimetrica <input type="checkbox"/> <input type="checkbox"/> vedi planivolumetrico
con colmo edificio n. <input type="text"/>	muratura perimetrale n. <input type="text"/>
con gronda edificio n. <input type="text"/>	con corpo di fabbrica n. <input type="text"/>
<input type="text"/>	<input type="text"/>

stato di conservazione

uso reale del suolo	asfalto
elementi da conservare	<input type="text"/>
<input checked="" type="checkbox"/> in buono stato	<input type="checkbox"/> assenza manutenzione
	<input type="checkbox"/> in stato di degrado

volumi

volumi inutilizzati	volumi da sostituzione	nuovi volumi
<input type="checkbox"/> recupero totale	sostituzione mc <input type="text"/>	nuove costruzioni mc <input type="text"/>
<input type="checkbox"/> piano terra mc <input type="text"/>	accessorio da sostituire	sovralti mc <input type="text"/>
<input type="checkbox"/> piano 1 mc <input type="text"/>	<input type="checkbox"/>	ampliamenti mc <input type="text"/>
<input type="checkbox"/> piano 2 mc <input type="text"/>		riconversioni mc <input type="text"/>
<input type="checkbox"/> piano 3 mc <input type="text"/>		totale mc <input type="text"/>
<input type="checkbox"/> sottotetto mc <input type="text"/>		
totale mc <input type="text"/>		

prescrizioni

Rilevazione dei Nuclei di Antica Formazione - Comune di Manerbio

SILVANO BUZZI & ASSOCIATI SRL - via Bellini, 7/9 25077 ROÈ VOLCIANO - (BS) - tel. 0365.58591 - e-mail: info@architettura-brescia.it - web: www.architettura-brescia.it

fabbricato esistente

CENTRO - isolato 11		80
4	edifici in contrasto con l'ambiente o di recente costruzione	4D6
D	edifici di completamento	
6	accessori alla residenza	

variazioni di quota e planivolumetriche

quote imposta e allineamenti	planimetria e allineamenti prefissati
variazione quota <input type="checkbox"/> <input type="checkbox"/> vedi planivolumetrico con colmo edificio n. <input type="text"/> con gronda edificio n. <input type="text"/> <input type="text"/>	variazione planimetrica <input type="checkbox"/> <input type="checkbox"/> vedi planivolumetrico muratura perimetrale n. <input type="text"/> con corpo di fabbrica n. <input type="text"/> <input type="text"/>

stato di conservazione

uso reale del suolo	giardino o aiuola
elementi da conservare	<input type="checkbox"/> in buono stato <input type="checkbox"/> assenza manutenzione <input checked="" type="checkbox"/> in stato di degrado

volumi

volumi inutilizzati	volumi da sostituzione	nuovi volumi
<input type="checkbox"/> recupero totale <input type="checkbox"/> piano terra mc <input type="text"/> <input type="checkbox"/> piano 1 mc <input type="text"/> <input type="checkbox"/> piano 2 mc <input type="text"/> <input type="checkbox"/> piano 3 mc <input type="text"/> <input type="checkbox"/> sottotetto mc <input type="text"/> totale mc <input type="text"/>	sostituzione mc <input type="text" value="42"/> accessorio da sostituire <input checked="" type="checkbox"/> sostituzione con ricostruzione sullo stesso sedime	nuove costruzioni mc <input type="text"/> sovralti mc <input type="text"/> ampliamenti mc <input type="text"/> riconversioni mc <input type="text"/> totale mc <input type="text"/>

prescrizioni

Rilevazione dei Nuclei di Antica Formazione - Comune di Manerbio

SILVANO BUZZI & ASSOCIATI SRL - via Bellini, 7/9 25077 ROÈ VOLCIANO - (BS) - tel. 0365.58591 - e-mail: info@architettura-brescia.it - web: www.architettura-brescia.it

fabbricato esistente

CENTRO - isolato 11		81
4	edifici in contrasto con l'ambiente o di recente costruzione	4D2
D	edifici di completamento	
2	residenza	

variazioni di quota e planivolumetriche

quote imposta e allineamenti	planimetria e allineamenti prefissati
variazione quota <input type="checkbox"/> <input type="checkbox"/> vedi planivolumetrico con colmo edificio n. <input type="text"/> con gronda edificio n. <input type="text"/> <input type="text"/>	variazione planimetrica <input type="checkbox"/> <input type="checkbox"/> vedi planivolumetrico muratura perimetrale n. <input type="text"/> con corpo di fabbrica n. <input type="text"/> <input type="text"/>

stato di conservazione

uso reale del suolo	mattonella o cotto
elementi da conservare	<input checked="" type="checkbox"/> in buono stato <input type="checkbox"/> assenza manutenzione <input type="checkbox"/> in stato di degrado

volumi

volumi inutilizzati	volumi da sostituzione	nuovi volumi
<input type="checkbox"/> recupero totale <input type="checkbox"/> piano terra mc <input type="text"/> <input type="checkbox"/> piano 1 mc <input type="text"/> <input type="checkbox"/> piano 2 mc <input type="text"/> <input type="checkbox"/> piano 3 mc <input type="text"/> <input type="checkbox"/> sottotetto mc <input type="text"/> totale mc <input type="text"/>	sostituzione mc <input type="text"/> accessorio da sostituire <input type="checkbox"/>	nuove costruzioni mc <input type="text"/> sovralti mc <input type="text"/> ampliamenti mc <input type="text"/> riconversioni mc <input type="text"/> totale mc <input type="text"/>

prescrizioni

Rilevazione dei Nuclei di Antica Formazione - Comune di Manerbio

SILVANO BUZZI & ASSOCIATI SRL - via Bellini, 7/9 25077 ROÈ VOLCIANO - (BS) - tel. 0365.58591 - e-mail: info@architettura-brescia.it - web: www.architettura-brescia.it

fabbricato esistente

CENTRO - isolato 11		82
4	edifici in contrasto con l'ambiente o di recente costruzione	4D2
D	edifici di completamento	
2	residenza	

variazioni di quota e planivolumetriche

quote imposta e allineamenti	planimetria e allineamenti prefissati
variazione quota <input type="checkbox"/> <input type="checkbox"/> vedi planivolumetrico con colmo edificio n. <input type="text"/> con gronda edificio n. <input type="text"/> <input type="text"/>	variazione planimetrica <input type="checkbox"/> <input type="checkbox"/> vedi planivolumetrico muratura perimetrale n. <input type="text"/> con corpo di fabbrica n. <input type="text"/> <input type="text"/>

stato di conservazione

uso reale del suolo	cemento
elementi da conservare	<input checked="" type="checkbox"/> in buono stato <input type="checkbox"/> assenza manutenzione <input type="checkbox"/> in stato di degrado

volumi

volumi inutilizzati	volumi da sostituzione	nuovi volumi
<input type="checkbox"/> recupero totale <input type="checkbox"/> piano terra mc <input type="text"/> <input type="checkbox"/> piano 1 mc <input type="text"/> <input type="checkbox"/> piano 2 mc <input type="text"/> <input type="checkbox"/> piano 3 mc <input type="text"/> <input type="checkbox"/> sottotetto mc <input type="text"/> totale mc <input type="text"/>	sostituzione mc <input type="text"/> accessorio da sostituire <input type="checkbox"/>	nuove costruzioni mc <input type="text"/> sovralti mc <input type="text"/> ampliamenti mc <input type="text"/> riconversioni mc <input type="text"/> totale mc <input type="text"/>

prescrizioni

Si prescrive la rimozione della pensilina priva di valore storico-architettonico; si potrà prevedere il prolungamento della falda al fine di costituire elemento sostitutivo maggiormente idoneo.

Rilevazione dei Nuclei di Antica Formazione - Comune di Manerbio

SILVANO BUZZI & ASSOCIATI SRL - via Bellini, 7/9 25077 ROÈ VOLCIANO - (BS) - tel. 0365.58591 - e-mail: info@architettura-brescia.it - web: www.architettura-brescia.it

fabbricato esistente

CENTRO - isolato 11		83
3	edifici di interesse ambientale già sottoposti a modificazioni	3D6
D	edifici di completamento	
6	accessori alla residenza	

variazioni di quota e planivolumetriche

quote imposta e allineamenti	planimetria e allineamenti prefissati
variazione quota <input type="checkbox"/> <input type="checkbox"/> vedi planivolumetrico con colmo edificio n. <input type="text"/> con gronda edificio n. <input type="text"/> <input type="text"/>	variazione planimetrica <input type="checkbox"/> <input type="checkbox"/> vedi planivolumetrico muratura perimetrale n. <input type="text"/> con corpo di fabbrica n. <input type="text"/> <input type="text"/>

stato di conservazione

uso reale del suolo	cemento
elementi da conservare	<input type="checkbox"/> in buono stato <input type="checkbox"/> assenza manutenzione <input checked="" type="checkbox"/> in stato di degrado

volumi

volumi inutilizzati	volumi da sostituzione	nuovi volumi
<input type="checkbox"/> recupero totale <input type="checkbox"/> piano terra mc <input type="text"/> <input type="checkbox"/> piano 1 mc <input type="text"/> <input type="checkbox"/> piano 2 mc <input type="text"/> <input type="checkbox"/> piano 3 mc <input type="text"/> <input type="checkbox"/> sottotetto mc <input type="text"/> totale mc <input type="text"/>	sostituzione mc <input type="text"/> accessorio da sostituire <input type="checkbox"/>	nuove costruzioni mc <input type="text"/> sovralti mc <input type="text"/> ampliamenti mc <input type="text"/> riconversioni mc <input type="text"/> totale mc <input type="text"/>

prescrizioni

Rilevazione dei Nuclei di Antica Formazione - Comune di Manerbio

SILVANO BUZZI & ASSOCIATI SRL - via Bellini, 7/9 25077 ROÈ VOLCIANO - (BS) - tel. 0365.58591 - e-mail: info@architettura-brescia.it - web: www.architettura-brescia.it

fabbricato esistente

CENTRO - isolato 11		84
3	edifici di interesse ambientale già sottoposti a modificazioni	3D6
D	edifici di completamento	
6	accessori alla residenza	

variazioni di quota e planivolumetriche

quote imposta e allineamenti	planimetria e allineamenti prefissati
variazione quota <input type="checkbox"/> <input type="checkbox"/> vedi planivolumetrico	variazione planimetrica <input type="checkbox"/> <input type="checkbox"/> vedi planivolumetrico
con colmo edificio n. <input type="text"/>	muratura perimetrale n. <input type="text"/>
con gronda edificio n. <input type="text"/>	con corpo di fabbrica n. <input type="text"/>
<input type="text"/>	<input type="text"/>

stato di conservazione

uso reale del suolo	cemento
elementi da conservare	<input type="text"/>
<input checked="" type="checkbox"/> in buono stato	<input type="checkbox"/> assenza manutenzione
	<input type="checkbox"/> in stato di degrado

volumi

volumi inutilizzati	volumi da sostituzione	nuovi volumi
<input type="checkbox"/> recupero totale	sostituzione mc <input type="text"/>	nuove costruzioni mc <input type="text"/>
<input type="checkbox"/> piano terra mc <input type="text"/>	accessorio da sostituire	sovralti mc <input type="text"/>
<input type="checkbox"/> piano 1 mc <input type="text"/>	<input type="checkbox"/>	ampliamenti mc <input type="text"/>
<input type="checkbox"/> piano 2 mc <input type="text"/>		riconversioni mc <input type="text"/>
<input type="checkbox"/> piano 3 mc <input type="text"/>		totale mc <input type="text"/>
<input type="checkbox"/> sottotetto mc <input type="text"/>		
totale mc <input type="text"/>		

prescrizioni

Rilevazione dei Nuclei di Antica Formazione - Comune di Manerbio

SILVANO BUZZI & ASSOCIATI SRL - via Bellini, 7/9 25077 ROÈ VOLCIANO - (BS) - tel. 0365.58591 - e-mail: info@architettura-brescia.it - web: www.architettura-brescia.it

fabbricato esistente

CENTRO - isolato 11		85
3	edifici di interesse ambientale già sottoposti a modificazioni	3D6
D	edifici di completamento	
6	accessori alla residenza	

variazioni di quota e planivolumetriche

quote imposta e allineamenti	planimetria e allineamenti prefissati
variazione quota <input type="checkbox"/> <input type="checkbox"/> vedi planivolumetrico con colmo edificio n. <input type="text"/> con gronda edificio n. <input type="text"/> <input type="text"/>	variazione planimetrica <input type="checkbox"/> <input type="checkbox"/> vedi planivolumetrico muratura perimetrale n. <input type="text"/> con corpo di fabbrica n. <input type="text"/> <input type="text"/>

stato di conservazione

uso reale del suolo	cemento
elementi da conservare	<input checked="" type="checkbox"/> in buono stato <input type="checkbox"/> assenza manutenzione <input type="checkbox"/> in stato di degrado

volumi

volumi inutilizzati	volumi da sostituzione	nuovi volumi
<input type="checkbox"/> recupero totale <input type="checkbox"/> piano terra mc <input type="text"/> <input type="checkbox"/> piano 1 mc <input type="text"/> <input type="checkbox"/> piano 2 mc <input type="text"/> <input type="checkbox"/> piano 3 mc <input type="text"/> <input type="checkbox"/> sottotetto mc <input type="text"/> totale mc <input type="text"/>	sostituzione mc <input type="text"/> accessorio da sostituire <input type="checkbox"/>	nuove costruzioni mc <input type="text"/> sovralti mc <input type="text"/> ampliamenti mc <input type="text"/> riconversioni mc <input type="text"/> totale mc <input type="text"/>

prescrizioni

Rilevazione dei Nuclei di Antica Formazione - Comune di Manerbio

SILVANO BUZZI & ASSOCIATI SRL - via Bellini, 7/9 25077 ROÈ VOLCIANO - (BS) - tel. 0365.58591 - e-mail: info@architettura-brescia.it - web: www.architettura-brescia.it

fabbricato esistente

CENTRO - isolato 11		86
4	edifici in contrasto con l'ambiente o di recente costruzione	4D6
D	edifici di completamento	
6	accessori alla residenza	

variazioni di quota e planivolumetriche

quote imposta e allineamenti	planimetria e allineamenti prefissati
variazione quota <input type="checkbox"/> <input type="checkbox"/> vedi planivolumetrico con colmo edificio n. <input type="text"/> con gronda edificio n. <input type="text"/> <input type="text"/>	variazione planimetrica <input type="checkbox"/> <input type="checkbox"/> vedi planivolumetrico muratura perimetrale n. <input type="text"/> con corpo di fabbrica n. <input type="text"/> <input type="text"/>

stato di conservazione

uso reale del suolo	mattonella o cotto
elementi da conservare	<input checked="" type="checkbox"/> in buono stato <input type="checkbox"/> assenza manutenzione <input type="checkbox"/> in stato di degrado

volumi

volumi inutilizzati	volumi da sostituzione	nuovi volumi
<input type="checkbox"/> recupero totale <input type="checkbox"/> piano terra mc <input type="text"/> <input type="checkbox"/> piano 1 mc <input type="text"/> <input type="checkbox"/> piano 2 mc <input type="text"/> <input type="checkbox"/> piano 3 mc <input type="text"/> <input type="checkbox"/> sottotetto mc <input type="text"/> totale mc <input type="text"/>	sostituzione mc <input type="text"/> accessorio da sostituire <input type="checkbox"/>	nuove costruzioni mc <input type="text"/> sovralti mc <input type="text"/> ampliamenti mc <input type="text"/> riconversioni mc <input type="text"/> totale mc <input type="text"/>

prescrizioni

Rilevazione dei Nuclei di Antica Formazione - Comune di Manerbio

SILVANO BUZZI & ASSOCIATI SRL - via Bellini, 7/9 25077 ROÈ VOLCIANO - (BS) - tel. 0365.58591 - e-mail: info@architettura-brescia.it - web: www.architettura-brescia.it

fabbricato esistente

CENTRO - isolato 11		87
4	edifici in contrasto con l'ambiente o di recente costruzione	4D2
D	edifici di completamento	
2	residenza	

variazioni di quota e planivolumetriche

quote imposta e allineamenti	planimetria e allineamenti prefissati
variazione quota <input type="checkbox"/> <input type="checkbox"/> vedi planivolumetrico con colmo edificio n. <input type="text"/> con gronda edificio n. <input type="text"/> <input type="text"/>	variazione planimetrica <input type="checkbox"/> <input type="checkbox"/> vedi planivolumetrico muratura perimetrale n. <input type="text"/> con corpo di fabbrica n. <input type="text"/> <input type="text"/>

stato di conservazione

uso reale del suolo	cemento
elementi da conservare	<input checked="" type="checkbox"/> in buono stato <input type="checkbox"/> assenza manutenzione <input type="checkbox"/> in stato di degrado

volumi

volumi inutilizzati	volumi da sostituzione	nuovi volumi
<input type="checkbox"/> recupero totale <input type="checkbox"/> piano terra mc <input type="text"/> <input type="checkbox"/> piano 1 mc <input type="text"/> <input type="checkbox"/> piano 2 mc <input type="text"/> <input type="checkbox"/> piano 3 mc <input type="text"/> <input type="checkbox"/> sottotetto mc <input type="text"/> totale mc <input type="text"/>	sostituzione mc <input type="text"/> accessorio da sostituire <input type="checkbox"/>	nuove costruzioni mc <input type="text"/> sovralti mc <input type="text"/> ampliamenti mc <input type="text"/> riconversioni mc <input type="text"/> totale mc <input type="text"/>

prescrizioni

Rilevazione dei Nuclei di Antica Formazione - Comune di Manerbio

SILVANO BUZZI & ASSOCIATI SRL - via Bellini, 7/9 25077 ROÈ VOLCIANO - (BS) - tel. 0365.58591 - e-mail: info@architettura-brescia.it - web: www.architettura-brescia.it

fabbricato esistente

CENTRO - isolato 11		88
3	edifici di interesse ambientale già sottoposti a modificazioni	3D6
D	edifici di completamento	
6	accessori alla residenza	

variazioni di quota e planivolumetriche

quote imposta e allineamenti	planimetria e allineamenti prefissati
variazione quota <input type="checkbox"/> <input type="checkbox"/> vedi planivolumetrico	variazione planimetrica <input type="checkbox"/> <input type="checkbox"/> vedi planivolumetrico
con colmo edificio n. <input type="text"/>	muratura perimetrale n. <input type="text"/>
con gronda edificio n. <input type="text"/>	con corpo di fabbrica n. <input type="text"/>
<input type="text"/>	<input type="text"/>

stato di conservazione

uso reale del suolo	incolto
elementi da conservare	
<input checked="" type="checkbox"/> in buono stato	<input type="checkbox"/> assenza manutenzione
	<input type="checkbox"/> in stato di degrado

volumi

volumi inutilizzati	volumi da sostituzione	nuovi volumi
<input checked="" type="checkbox"/> recupero totale	sostituzione mc <input type="text"/>	nuove costruzioni mc <input type="text"/>
<input checked="" type="checkbox"/> piano terra mc <input type="text" value="111"/>		sovralti mc <input type="text"/>
<input checked="" type="checkbox"/> piano 1 mc <input type="text" value="111"/>	accessorio da sostituire	ampliamenti mc <input type="text"/>
<input type="checkbox"/> piano 2 mc <input type="text"/>	<input type="checkbox"/>	riconversioni mc <input type="text"/>
<input type="checkbox"/> piano 3 mc <input type="text"/>		totale mc <input type="text"/>
<input type="checkbox"/> sottotetto mc <input type="text"/>		
totale mc <input type="text" value="222"/>		

prescrizioni

Rilevazione dei Nuclei di Antica Formazione - Comune di Manerbio

SILVANO BUZZI & ASSOCIATI SRL - via Bellini, 7/9 25077 ROÈ VOLCIANO - (BS) - tel. 0365.58591 - e-mail: info@architettura-brescia.it - web: www.architettura-brescia.it

fabbricato esistente

CENTRO - isolato 11		89
4	edifici in contrasto con l'ambiente o di recente costruzione	4D6
D	edifici di completamento	
6	accessori alla residenza	

variazioni di quota e planivolumetriche

quote imposta e allineamenti	planimetria e allineamenti prefissati
variazione quota <input type="checkbox"/> <input type="checkbox"/> vedi planivolumetrico con colmo edificio n. <input type="text"/> con gronda edificio n. <input type="text"/> <input type="text"/>	variazione planimetrica <input type="checkbox"/> <input type="checkbox"/> vedi planivolumetrico muratura perimetrale n. <input type="text"/> con corpo di fabbrica n. <input type="text"/> <input type="text"/>

stato di conservazione

uso reale del suolo	incolto
elementi da conservare	
<input checked="" type="checkbox"/> in buono stato <input type="checkbox"/> assenza manutenzione <input type="checkbox"/> in stato di degrado	

volumi

volumi inutilizzati	volumi da sostituzione	nuovi volumi
<input type="checkbox"/> recupero totale <input type="checkbox"/> piano terra mc <input type="text"/> <input type="checkbox"/> piano 1 mc <input type="text"/> <input type="checkbox"/> piano 2 mc <input type="text"/> <input type="checkbox"/> piano 3 mc <input type="text"/> <input type="checkbox"/> sottotetto mc <input type="text"/> totale mc <input type="text"/>	sostituzione mc <input type="text"/> accessorio da sostituire <input type="checkbox"/>	nuove costruzioni mc <input type="text"/> sovralti mc <input type="text"/> ampliamenti mc <input type="text"/> riconversioni mc <input type="text"/> totale mc <input type="text"/>

prescrizioni

Rilevazione dei Nuclei di Antica Formazione - Comune di Manerbio

SILVANO BUZZI & ASSOCIATI SRL - via Bellini, 7/9 25077 ROÈ VOLCIANO - (BS) - tel. 0365.58591 - e-mail: info@architettura-brescia.it - web: www.architettura-brescia.it

fabbricato esistente

CENTRO - isolato 11		90
3	edifici di interesse ambientale già sottoposti a modificazioni	3D2
D	edifici di completamento	
2	residenza	

variazioni di quota e planivolumetriche

quote imposta e allineamenti	planimetria e allineamenti prefissati
variazione quota <input type="checkbox"/> <input type="checkbox"/> vedi planivolumetrico	variazione planimetrica <input type="checkbox"/> <input type="checkbox"/> vedi planivolumetrico
con colmo edificio n. <input type="text"/>	muratura perimetrale n. <input type="text"/>
con gronda edificio n. <input type="text"/>	con corpo di fabbrica n. <input type="text"/>
<input type="text"/>	<input type="text"/>

stato di conservazione

uso reale del suolo	lastricato
elementi da conservare	<input type="text"/>
<input checked="" type="checkbox"/> in buono stato	<input type="checkbox"/> assenza manutenzione
	<input type="checkbox"/> in stato di degrado

volumi

volumi inutilizzati	volumi da sostituzione	nuovi volumi
<input type="checkbox"/> recupero totale	sostituzione mc <input type="text"/>	nuove costruzioni mc <input type="text"/>
<input type="checkbox"/> piano terra mc <input type="text"/>	accessorio da sostituire	sovralti mc <input type="text"/>
<input type="checkbox"/> piano 1 mc <input type="text"/>	<input type="checkbox"/>	ampliamenti mc <input type="text"/>
<input type="checkbox"/> piano 2 mc <input type="text"/>		riconversioni mc <input type="text"/>
<input type="checkbox"/> piano 3 mc <input type="text"/>		totale mc <input type="text"/>
<input type="checkbox"/> sottotetto mc <input type="text"/>		
totale mc <input type="text"/>		

prescrizioni

Rilevazione dei Nuclei di Antica Formazione - Comune di Manerbio

SILVANO BUZZI & ASSOCIATI SRL - via Bellini, 7/9 25077 ROÈ VOLCIANO - (BS) - tel. 0365.58591 - e-mail: info@architettura-brescia.it - web: www.architettura-brescia.it

fabbricato esistente

CENTRO - isolato 11		91
3	edifici di interesse ambientale già sottoposti a modificazioni	3D6
D	edifici di completamento	
6	accessori alla residenza	

variazioni di quota e planivolumetriche

quote imposta e allineamenti	planimetria e allineamenti prefissati
variazione quota <input type="checkbox"/> <input type="checkbox"/> vedi planivolumetrico	variazione planimetrica <input type="checkbox"/> <input type="checkbox"/> vedi planivolumetrico
con colmo edificio n. <input type="text"/>	muratura perimetrale n. <input type="text"/>
con gronda edificio n. <input type="text"/>	con corpo di fabbrica n. <input type="text"/>
<input type="text"/>	<input type="text"/>

stato di conservazione

uso reale del suolo	lastricato
elementi da conservare	tessitura muraria, copertura
<input checked="" type="checkbox"/> in buono stato	<input type="checkbox"/> assenza manutenzione
	<input type="checkbox"/> in stato di degrado

volumi

volumi inutilizzati	volumi da sostituzione	nuovi volumi
<input checked="" type="checkbox"/> recupero totale	sostituzione mc <input type="text"/>	nuove costruzioni mc <input type="text"/>
<input checked="" type="checkbox"/> piano terra mc <input type="text" value="579"/>	accessorio da sostituire	sovralti mc <input type="text"/>
<input checked="" type="checkbox"/> piano 1 mc <input type="text" value="579"/>	<input type="checkbox"/>	ampliamenti mc <input type="text"/>
<input type="checkbox"/> piano 2 mc <input type="text"/>		riconversioni mc <input type="text"/>
<input type="checkbox"/> piano 3 mc <input type="text"/>		totale mc <input type="text"/>
<input type="checkbox"/> sottotetto mc <input type="text"/>		
totale mc <input type="text" value="1.158"/>		

prescrizioni

Rilevazione dei Nuclei di Antica Formazione - Comune di Manerbio

SILVANO BUZZI & ASSOCIATI SRL - via Bellini, 7/9 25077 ROÈ VOLCIANO - (BS) - tel. 0365.58591 - e-mail: info@architettura-brescia.it - web: www.architettura-brescia.it

fabbricato esistente

CENTRO - isolato 11		92
4	edifici in contrasto con l'ambiente o di recente costruzione	4D6
D	edifici di completamento	
6	accessori alla residenza	

variazioni di quota e planivolumetriche

quote imposta e allineamenti	planimetria e allineamenti prefissati
variazione quota <input type="checkbox"/> <input type="checkbox"/> vedi planivolumetrico con colmo edificio n. <input type="text"/> con gronda edificio n. <input type="text"/> <input type="text"/>	variazione planimetrica <input type="checkbox"/> <input type="checkbox"/> vedi planivolumetrico muratura perimetrale n. <input type="text"/> con corpo di fabbrica n. <input type="text"/> <input type="text"/>

stato di conservazione

uso reale del suolo	cemento
elementi da conservare	<input type="checkbox"/> in buono stato <input checked="" type="checkbox"/> assenza manutenzione <input type="checkbox"/> in stato di degrado

volumi

volumi inutilizzati	volumi da sostituzione	nuovi volumi
<input type="checkbox"/> recupero totale <input type="checkbox"/> piano terra mc <input type="text"/> <input type="checkbox"/> piano 1 mc <input type="text"/> <input type="checkbox"/> piano 2 mc <input type="text"/> <input type="checkbox"/> piano 3 mc <input type="text"/> <input type="checkbox"/> sottotetto mc <input type="text"/> totale mc <input type="text"/>	sostituzione mc <input type="text"/> accessorio da sostituire <input type="checkbox"/>	nuove costruzioni mc <input type="text"/> sovralti mc <input type="text"/> ampliamenti mc <input type="text"/> riconversioni mc <input type="text"/> totale mc <input type="text"/>

prescrizioni

Si prescrive la rimozione delle tapparelle e la sostituzione degli infissi di tamponamento.

Rilevazione dei Nuclei di Antica Formazione - Comune di Manerbio

SILVANO BUZZI & ASSOCIATI SRL - via Bellini, 7/9 25077 ROÈ VOLCIANO - (BS) - tel. 0365.58591 - e-mail: info@architettura-brescia.it - web: www.architettura-brescia.it

fabbricato esistente

CENTRO - isolato 11		93
2	edifici di interesse ambientale senza particolari emergenze	2D2
D	edifici di completamento	
2	residenza	

variazioni di quota e planivolumetriche

quote imposta e allineamenti	planimetria e allineamenti prefissati
variazione quota <input type="checkbox"/> <input type="checkbox"/> vedi planivolumetrico	variazione planimetrica <input type="checkbox"/> <input type="checkbox"/> vedi planivolumetrico
con colmo edificio n. <input type="text"/>	muratura perimetrale n. <input type="text"/>
con gronda edificio n. <input type="text"/>	con corpo di fabbrica n. <input type="text"/>
<input type="text"/>	<input type="text"/>

stato di conservazione

uso reale del suolo	cemento	
elementi da conservare	<input type="text"/>	
<input checked="" type="checkbox"/> in buono stato	<input type="checkbox"/> assenza manutenzione	<input type="checkbox"/> in stato di degrado

volumi

volumi inutilizzati	volumi da sostituzione	nuovi volumi
<input type="checkbox"/> recupero totale	sostituzione mc <input type="text"/>	nuove costruzioni mc <input type="text"/>
<input type="checkbox"/> piano terra mc <input type="text"/>	accessorio da sostituire	sovralti mc <input type="text"/>
<input type="checkbox"/> piano 1 mc <input type="text"/>	<input type="checkbox"/>	ampliamenti mc <input type="text"/>
<input type="checkbox"/> piano 2 mc <input type="text"/>		riconversioni mc <input type="text"/>
<input type="checkbox"/> piano 3 mc <input type="text"/>		totale mc <input type="text"/>
<input type="checkbox"/> sottotetto mc <input type="text"/>		
totale mc <input type="text"/>		

prescrizioni

Rilevazione dei Nuclei di Antica Formazione - Comune di Manerbio

SILVANO BUZZI & ASSOCIATI SRL - via Bellini, 7/9 25077 ROÈ VOLCIANO - (BS) - tel. 0365.58591 - e-mail: info@architettura-brescia.it - web: www.architettura-brescia.it

fabbricato esistente

CENTRO - isolato 11		94
3	edifici di interesse ambientale già sottoposti a modificazioni	3D6
D	edifici di completamento	
6	accessori alla residenza	

variazioni di quota e planivolumetriche

quote imposta e allineamenti	planimetria e allineamenti prefissati
variazione quota <input type="checkbox"/> <input type="checkbox"/> vedi planivolumetrico	variazione planimetrica <input type="checkbox"/> <input type="checkbox"/> vedi planivolumetrico
con colmo edificio n. <input type="text"/>	muratura perimetrale n. <input type="text"/>
con gronda edificio n. <input type="text"/>	con corpo di fabbrica n. <input type="text"/>
<input type="text"/>	<input type="text"/>

stato di conservazione

uso reale del suolo	cemento	
elementi da conservare	<input type="text"/>	
<input type="checkbox"/> in buono stato	<input checked="" type="checkbox"/> assenza manutenzione	<input type="checkbox"/> in stato di degrado

volumi

volumi inutilizzati	volumi da sostituzione	nuovi volumi
<input type="checkbox"/> recupero totale	sostituzione mc <input type="text"/>	nuove costruzioni mc <input type="text"/>
<input type="checkbox"/> piano terra mc <input type="text"/>	accessorio da sostituire	sovralti mc <input type="text"/>
<input type="checkbox"/> piano 1 mc <input type="text"/>	<input type="checkbox"/>	ampliamenti mc <input type="text"/>
<input type="checkbox"/> piano 2 mc <input type="text"/>		riconversioni mc <input type="text"/>
<input type="checkbox"/> piano 3 mc <input type="text"/>		totale mc <input type="text"/>
<input type="checkbox"/> sottotetto mc <input type="text"/>		
totale mc <input type="text"/>		

prescrizioni

Rilevazione dei Nuclei di Antica Formazione - Comune di Manerbio

SILVANO BUZZI & ASSOCIATI SRL - via Bellini, 7/9 25077 ROÈ VOLCIANO - (BS) - tel. 0365.58591 - e-mail: info@architettura-brescia.it - web: www.architettura-brescia.it

fabbricato esistente

CENTRO - isolato 11		95
3	edifici di interesse ambientale già sottoposti a modificazioni	3D2
D	edifici di completamento	
2	residenza	

variazioni di quota e planivolumetriche

quote imposta e allineamenti	planimetria e allineamenti prefissati
variazione quota <input type="checkbox"/> <input type="checkbox"/> vedi planivolumetrico	variazione planimetrica <input type="checkbox"/> <input type="checkbox"/> vedi planivolumetrico
con colmo edificio n. <input type="text"/>	muratura perimetrale n. <input type="text"/>
con gronda edificio n. <input type="text"/>	con corpo di fabbrica n. <input type="text"/>
<input type="text"/>	<input type="text"/>

stato di conservazione

uso reale del suolo	cemento	
elementi da conservare	<input type="text"/>	
<input checked="" type="checkbox"/> in buono stato	<input type="checkbox"/> assenza manutenzione	<input type="checkbox"/> in stato di degrado

volumi

volumi inutilizzati	volumi da sostituzione	nuovi volumi
<input type="checkbox"/> recupero totale	sostituzione mc <input type="text"/>	nuove costruzioni mc <input type="text"/>
<input type="checkbox"/> piano terra mc <input type="text"/>	accessorio da sostituire	sovralti mc <input type="text"/>
<input type="checkbox"/> piano 1 mc <input type="text"/>	<input type="checkbox"/>	ampliamenti mc <input type="text"/>
<input type="checkbox"/> piano 2 mc <input type="text"/>		riconversioni mc <input type="text"/>
<input type="checkbox"/> piano 3 mc <input type="text"/>		totale mc <input type="text"/>
<input type="checkbox"/> sottotetto mc <input type="text"/>		
totale mc <input type="text"/>		

prescrizioni

Rilevazione dei Nuclei di Antica Formazione - Comune di Manerbio

SILVANO BUZZI & ASSOCIATI SRL - via Bellini, 7/9 25077 ROÈ VOLCIANO - (BS) - tel. 0365.58591 - e-mail: info@architettura-brescia.it - web: www.architettura-brescia.it

fabbricato esistente

CENTRO - isolato 11		96
4	edifici in contrasto con l'ambiente o di recente costruzione	4D6
D	edifici di completamento	
6	accessori alla residenza	

variazioni di quota e planivolumetriche

quote imposta e allineamenti	planimetria e allineamenti prefissati
variazione quota <input type="checkbox"/> <input type="checkbox"/> vedi planivolumetrico con colmo edificio n. <input type="text"/> con gronda edificio n. <input type="text"/> <input type="text"/>	variazione planimetrica <input type="checkbox"/> <input type="checkbox"/> vedi planivolumetrico muratura perimetrale n. <input type="text"/> con corpo di fabbrica n. <input type="text"/> <input type="text"/>

stato di conservazione

uso reale del suolo	cemento
elementi da conservare	<input type="checkbox"/> in buono stato <input checked="" type="checkbox"/> assenza manutenzione <input type="checkbox"/> in stato di degrado

volumi

volumi inutilizzati	volumi da sostituzione	nuovi volumi
<input type="checkbox"/> recupero totale <input type="checkbox"/> piano terra mc <input type="text"/> <input type="checkbox"/> piano 1 mc <input type="text"/> <input type="checkbox"/> piano 2 mc <input type="text"/> <input type="checkbox"/> piano 3 mc <input type="text"/> <input type="checkbox"/> sottotetto mc <input type="text"/> totale mc <input type="text"/>	sostituzione mc <input type="text"/> accessorio da sostituire <input type="checkbox"/>	nuove costruzioni mc <input type="text"/> sovralti mc <input type="text"/> ampliamenti mc <input type="text"/> riconversioni mc <input type="text"/> totale mc <input type="text"/>

prescrizioni

Si prescrive l'impiego di coppi in laterizio per il manto di copertura del fabbricato.

Rilevazione dei Nuclei di Antica Formazione - Comune di Manerbio

SILVANO BUZZI & ASSOCIATI SRL - via Bellini, 7/9 25077 ROÈ VOLCIANO - (BS) - tel. 0365.58591 - e-mail: info@architettura-brescia.it - web: www.architettura-brescia.it

fabbricato esistente

CENTRO - isolato 11		97
3	edifici di interesse ambientale già sottoposti a modificazioni	3D6
D	edifici di completamento	
6	accessori alla residenza	

variazioni di quota e planivolumetriche

quote imposta e allineamenti	planimetria e allineamenti prefissati
variazione quota <input type="checkbox"/> <input type="checkbox"/> vedi planivolumetrico	variazione planimetrica <input type="checkbox"/> <input type="checkbox"/> vedi planivolumetrico
con colmo edificio n. <input type="text"/>	muratura perimetrale n. <input type="text"/>
con gronda edificio n. <input type="text"/>	con corpo di fabbrica n. <input type="text"/>
<input type="text"/>	<input type="text"/>

stato di conservazione

uso reale del suolo	cemento
elementi da conservare	<input type="text"/>
<input checked="" type="checkbox"/> in buono stato	<input type="checkbox"/> assenza manutenzione
	<input type="checkbox"/> in stato di degrado

volumi

volumi inutilizzati	volumi da sostituzione	nuovi volumi
<input type="checkbox"/> recupero totale	sostituzione mc <input type="text"/>	nuove costruzioni mc <input type="text"/>
<input type="checkbox"/> piano terra mc <input type="text"/>	accessorio da sostituire	sovralti mc <input type="text"/>
<input type="checkbox"/> piano 1 mc <input type="text"/>	<input type="checkbox"/>	ampliamenti mc <input type="text"/>
<input type="checkbox"/> piano 2 mc <input type="text"/>		riconversioni mc <input type="text"/>
<input type="checkbox"/> piano 3 mc <input type="text"/>		totale mc <input type="text"/>
<input type="checkbox"/> sottotetto mc <input type="text"/>		
totale mc <input type="text"/>		

prescrizioni

Rilevazione dei Nuclei di Antica Formazione - Comune di Manerbio

SILVANO BUZZI & ASSOCIATI SRL - via Bellini, 7/9 25077 ROÈ VOLCIANO - (BS) - tel. 0365.58591 - e-mail: info@architettura-brescia.it - web: www.architettura-brescia.it

fabbricato esistente

CENTRO - isolato 11		98
3	edifici di interesse ambientale già sottoposti a modificazioni	3D2
D	edifici di completamento	
2	residenza	

variazioni di quota e planivolumetriche

quote imposta e allineamenti	planimetria e allineamenti prefissati
variazione quota <input type="checkbox"/> <input type="checkbox"/> vedi planivolumetrico	variazione planimetrica <input type="checkbox"/> <input type="checkbox"/> vedi planivolumetrico
con colmo edificio n. <input type="text"/>	muratura perimetrale n. <input type="text"/>
con gronda edificio n. <input type="text"/>	con corpo di fabbrica n. <input type="text"/>
<input type="text"/>	<input type="text"/>

stato di conservazione

uso reale del suolo	ghiaia	
elementi da conservare		
<input checked="" type="checkbox"/> in buono stato	<input type="checkbox"/> assenza manutenzione	<input type="checkbox"/> in stato di degrado

volumi

volumi inutilizzati	volumi da sostituzione	nuovi volumi
<input type="checkbox"/> recupero totale	sostituzione mc <input type="text"/>	nuove costruzioni mc <input type="text"/>
<input type="checkbox"/> piano terra mc <input type="text"/>	accessorio da sostituire	sovralti mc <input type="text"/>
<input type="checkbox"/> piano 1 mc <input type="text"/>	<input type="checkbox"/>	ampliamenti mc <input type="text"/>
<input type="checkbox"/> piano 2 mc <input type="text"/>		riconversioni mc <input type="text"/>
<input type="checkbox"/> piano 3 mc <input type="text"/>		totale mc <input type="text"/>
<input type="checkbox"/> sottotetto mc <input type="text"/>		
totale mc <input type="text"/>		

prescrizioni

Rilevazione dei Nuclei di Antica Formazione - Comune di Manerbio

SILVANO BUZZI & ASSOCIATI SRL - via Bellini, 7/9 25077 ROÈ VOLCIANO - (BS) - tel. 0365.58591 - e-mail: info@architettura-brescia.it - web: www.architettura-brescia.it

fabbricato esistente

CENTRO - isolato 11		99
3	edifici di interesse ambientale già sottoposti a modificazioni	3D2
D	edifici di completamento	
2	residenza	

variazioni di quota e planivolumetriche

quote imposta e allineamenti	planimetria e allineamenti prefissati
variazione quota <input type="checkbox"/> <input type="checkbox"/> vedi planivolumetrico	variazione planimetrica <input type="checkbox"/> <input type="checkbox"/> vedi planivolumetrico
con colmo edificio n. <input type="text"/>	muratura perimetrale n. <input type="text"/>
con gronda edificio n. <input type="text"/>	con corpo di fabbrica n. <input type="text"/>
<input type="text"/>	<input type="text"/>

stato di conservazione

uso reale del suolo	ghiaia	
elementi da conservare		
<input checked="" type="checkbox"/> in buono stato	<input type="checkbox"/> assenza manutenzione	<input type="checkbox"/> in stato di degrado

volumi

volumi inutilizzati	volumi da sostituzione	nuovi volumi
<input type="checkbox"/> recupero totale	sostituzione mc <input type="text"/>	nuove costruzioni mc <input type="text"/>
<input type="checkbox"/> piano terra mc <input type="text"/>	accessorio da sostituire	sovralti mc <input type="text"/>
<input type="checkbox"/> piano 1 mc <input type="text"/>	<input type="checkbox"/>	ampliamenti mc <input type="text"/>
<input type="checkbox"/> piano 2 mc <input type="text"/>		riconversioni mc <input type="text"/>
<input type="checkbox"/> piano 3 mc <input type="text"/>		totale mc <input type="text"/>
<input type="checkbox"/> sottotetto mc <input type="text"/>		
totale mc <input type="text"/>		

prescrizioni

Si prescrive la sostituzione degli infissi di tamponamento.

Rilevazione dei Nuclei di Antica Formazione - Comune di Manerbio

SILVANO BUZZI & ASSOCIATI SRL - via Bellini, 7/9 25077 ROÈ VOLCIANO - (BS) - tel. 0365.58591 - e-mail: info@architettura-brescia.it - web: www.architettura-brescia.it

fabbricato esistente

CENTRO - isolato 11		100
3	edifici di interesse ambientale già sottoposti a modificazioni	3D2
D	edifici di completamento	
2	residenza	

variazioni di quota e planivolumetriche

quote imposta e allineamenti	planimetria e allineamenti prefissati
variazione quota <input type="checkbox"/> <input type="checkbox"/> vedi planivolumetrico	variazione planimetrica <input type="checkbox"/> <input type="checkbox"/> vedi planivolumetrico
con colmo edificio n. <input type="text"/>	muratura perimetrale n. <input type="text"/>
con gronda edificio n. <input type="text"/>	con corpo di fabbrica n. <input type="text"/>
<input type="text"/>	<input type="text"/>

stato di conservazione

uso reale del suolo	cemento	
elementi da conservare	<input type="text"/>	
<input checked="" type="checkbox"/> in buono stato	<input type="checkbox"/> assenza manutenzione	<input type="checkbox"/> in stato di degrado

volumi

volumi inutilizzati	volumi da sostituzione	nuovi volumi
<input type="checkbox"/> recupero totale	sostituzione mc <input type="text"/>	nuove costruzioni mc <input type="text"/>
<input type="checkbox"/> piano terra mc <input type="text"/>	accessorio da sostituire	sovralti mc <input type="text"/>
<input type="checkbox"/> piano 1 mc <input type="text"/>	<input type="checkbox"/>	ampliamenti mc <input type="text"/>
<input type="checkbox"/> piano 2 mc <input type="text"/>		riconversioni mc <input type="text"/>
<input type="checkbox"/> piano 3 mc <input type="text"/>		totale mc <input type="text"/>
<input type="checkbox"/> sottotetto mc <input type="text"/>		
totale mc <input type="text"/>		

prescrizioni

Rilevazione dei Nuclei di Antica Formazione - Comune di Manerbio

SILVANO BUZZI & ASSOCIATI SRL - via Bellini, 7/9 25077 ROÈ VOLCIANO - (BS) - tel. 0365.58591 - e-mail: info@architettura-brescia.it - web: www.architettura-brescia.it

fabbricato esistente

CENTRO - isolato 11		101
3	edifici di interesse ambientale già sottoposti a modificazioni	3D2
D	edifici di completamento	
2	residenza	

variazioni di quota e planivolumetriche

quote imposta e allineamenti	planimetria e allineamenti prefissati
variazione quota <input type="checkbox"/> <input type="checkbox"/> vedi planivolumetrico	variazione planimetrica <input type="checkbox"/> <input type="checkbox"/> vedi planivolumetrico
con colmo edificio n. <input type="text"/>	muratura perimetrale n. <input type="text"/>
con gronda edificio n. <input type="text"/>	con corpo di fabbrica n. <input type="text"/>
<input type="text"/>	<input type="text"/>

stato di conservazione

uso reale del suolo	cemento	
elementi da conservare	<input type="text"/>	
<input checked="" type="checkbox"/> in buono stato	<input type="checkbox"/> assenza manutenzione	<input type="checkbox"/> in stato di degrado

volumi

volumi inutilizzati	volumi da sostituzione	nuovi volumi
<input type="checkbox"/> recupero totale	sostituzione mc <input type="text"/>	nuove costruzioni mc <input type="text"/>
<input type="checkbox"/> piano terra mc <input type="text"/>	accessorio da sostituire	sovralti mc <input type="text"/>
<input type="checkbox"/> piano 1 mc <input type="text"/>	<input type="checkbox"/>	ampliamenti mc <input type="text"/>
<input type="checkbox"/> piano 2 mc <input type="text"/>		riconversioni mc <input type="text"/>
<input type="checkbox"/> piano 3 mc <input type="text"/>		totale mc <input type="text"/>
<input type="checkbox"/> sottotetto mc <input type="text"/>		
totale mc <input type="text"/>		

prescrizioni

Rilevazione dei Nuclei di Antica Formazione - Comune di Manerbio

SILVANO BUZZI & ASSOCIATI SRL - via Bellini, 7/9 25077 ROÈ VOLCIANO - (BS) - tel. 0365.58591 - e-mail: info@architettura-brescia.it - web: www.architettura-brescia.it

fabbricato esistente

CENTRO - isolato 11		102
4	edifici in contrasto con l'ambiente o di recente costruzione	4D6
D	edifici di completamento	
6	accessori alla residenza	

variazioni di quota e planivolumetriche

quote imposta e allineamenti	planimetria e allineamenti prefissati
variazione quota <input type="checkbox"/> <input type="checkbox"/> vedi planivolumetrico con colmo edificio n. <input type="text"/> con gronda edificio n. <input type="text"/> <input type="text"/>	variazione planimetrica <input type="checkbox"/> <input type="checkbox"/> vedi planivolumetrico muratura perimetrale n. <input type="text"/> con corpo di fabbrica n. <input type="text"/> <input type="text"/>

stato di conservazione

uso reale del suolo	cemento
elementi da conservare	<input type="checkbox"/> in buono stato <input checked="" type="checkbox"/> assenza manutenzione <input type="checkbox"/> in stato di degrado

volumi

volumi inutilizzati	volumi da sostituzione	nuovi volumi
<input type="checkbox"/> recupero totale <input type="checkbox"/> piano terra mc <input type="text"/> <input type="checkbox"/> piano 1 mc <input type="text"/> <input type="checkbox"/> piano 2 mc <input type="text"/> <input type="checkbox"/> piano 3 mc <input type="text"/> <input type="checkbox"/> sottotetto mc <input type="text"/> totale mc <input type="text"/>	sostituzione mc <input type="text"/> accessorio da sostituire <input type="checkbox"/>	nuove costruzioni mc <input type="text"/> sovralti mc <input type="text"/> ampliamenti mc <input type="text"/> riconversioni mc <input type="text"/> totale mc <input type="text"/>

prescrizioni

Si prescrive la sostituzione della pensilina priva di valore storico-architettonico.

Rilevazione dei Nuclei di Antica Formazione - Comune di Manerbio

SILVANO BUZZI & ASSOCIATI SRL - via Bellini, 7/9 25077 ROÈ VOLCIANO - (BS) - tel. 0365.58591 - e-mail: info@architettura-brescia.it - web: www.architettura-brescia.it

fabbricato esistente

CENTRO - isolato 11		103
4	edifici in contrasto con l'ambiente o di recente costruzione	4D2
D	edifici di completamento	
2	residenza	

variazioni di quota e planivolumetriche

quote imposta e allineamenti	planimetria e allineamenti prefissati
variazione quota <input type="checkbox"/> <input type="checkbox"/> vedi planivolumetrico	variazione planimetrica <input type="checkbox"/> <input type="checkbox"/> vedi planivolumetrico
con colmo edificio n. <input type="text"/>	muratura perimetrale n. <input type="text"/>
con gronda edificio n. <input type="text"/>	con corpo di fabbrica n. <input type="text"/>
<input type="text"/>	<input type="text"/>

stato di conservazione

uso reale del suolo	cemento	
elementi da conservare	<input type="text"/>	
<input checked="" type="checkbox"/> in buono stato	<input type="checkbox"/> assenza manutenzione	<input type="checkbox"/> in stato di degrado

volumi

volumi inutilizzati	volumi da sostituzione	nuovi volumi
<input type="checkbox"/> recupero totale	sostituzione mc <input type="text"/>	nuove costruzioni mc <input type="text"/>
<input type="checkbox"/> piano terra mc <input type="text"/>	accessorio da sostituire	sovralti mc <input type="text"/>
<input type="checkbox"/> piano 1 mc <input type="text"/>	<input type="checkbox"/>	ampliamenti mc <input type="text"/>
<input type="checkbox"/> piano 2 mc <input type="text"/>		riconversioni mc <input type="text"/>
<input type="checkbox"/> piano 3 mc <input type="text"/>		totale mc <input type="text"/>
<input type="checkbox"/> sottotetto mc <input type="text"/>		
totale mc <input type="text"/>		

prescrizioni

Si prescrive la rimozione delle tapparelle.

Rilevazione dei Nuclei di Antica Formazione - Comune di Manerbio

SILVANO BUZZI & ASSOCIATI SRL - via Bellini, 7/9 25077 ROÈ VOLCIANO - (BS) - tel. 0365.58591 - e-mail: info@architettura-brescia.it - web: www.architettura-brescia.it

fabbricato esistente

CENTRO - isolato 11		104
3	edifici di interesse ambientale già sottoposti a modificazioni	3D6
D	edifici di completamento	
6	accessori alla residenza	

variazioni di quota e planivolumetriche

quote imposta e allineamenti	planimetria e allineamenti prefissati
variazione quota <input type="checkbox"/> <input type="checkbox"/> vedi planivolumetrico	variazione planimetrica <input type="checkbox"/> <input type="checkbox"/> vedi planivolumetrico
con colmo edificio n. <input type="text"/>	muratura perimetrale n. <input type="text"/>
con gronda edificio n. <input type="text"/>	con corpo di fabbrica n. <input type="text"/>
<input type="text"/>	<input type="text"/>

stato di conservazione

uso reale del suolo	cemento
elementi da conservare	
<input checked="" type="checkbox"/> in buono stato	<input type="checkbox"/> assenza manutenzione
	<input type="checkbox"/> in stato di degrado

volumi

volumi inutilizzati	volumi da sostituzione	nuovi volumi
<input type="checkbox"/> recupero totale	sostituzione mc <input type="text"/>	nuove costruzioni mc <input type="text"/>
<input type="checkbox"/> piano terra mc <input type="text"/>		sovralti mc <input type="text"/>
<input type="checkbox"/> piano 1 mc <input type="text"/>	accessorio da sostituire	ampliamenti mc <input type="text"/>
<input type="checkbox"/> piano 2 mc <input type="text"/>	<input type="checkbox"/>	ricconversioni mc <input type="text"/>
<input type="checkbox"/> piano 3 mc <input type="text"/>		totale mc <input type="text"/>
<input type="checkbox"/> sottotetto mc <input type="text"/>		
totale mc <input type="text"/>		

prescrizioni

Rilevazione dei Nuclei di Antica Formazione - Comune di Manerbio

SILVANO BUZZI & ASSOCIATI SRL - via Bellini, 7/9 25077 ROÈ VOLCIANO - (BS) - tel. 0365.58591 - e-mail: info@architettura-brescia.it - web: www.architettura-brescia.it

fabbricato esistente

CENTRO - isolato 11		105
4	edifici in contrasto con l'ambiente o di recente costruzione	4D2
D	edifici di completamento	
2	residenza	

variazioni di quota e planivolumetriche

quote imposta e allineamenti	planimetria e allineamenti prefissati
variazione quota <input type="checkbox"/> <input type="checkbox"/> vedi planivolumetrico	variazione planimetrica <input type="checkbox"/> <input type="checkbox"/> vedi planivolumetrico
con colmo edificio n. <input type="text"/>	muratura perimetrale n. <input type="text"/>
con gronda edificio n. <input type="text"/>	con corpo di fabbrica n. <input type="text"/>
<input type="text"/>	<input type="text"/>

stato di conservazione

uso reale del suolo	cemento	
elementi da conservare	<input type="text"/>	
<input checked="" type="checkbox"/> in buono stato	<input type="checkbox"/> assenza manutenzione	<input type="checkbox"/> in stato di degrado

volumi

volumi inutilizzati	volumi da sostituzione	nuovi volumi
<input type="checkbox"/> recupero totale	sostituzione mc <input type="text"/>	nuove costruzioni mc <input type="text"/>
<input type="checkbox"/> piano terra mc <input type="text"/>	accessorio da sostituire	sovralti mc <input type="text"/>
<input type="checkbox"/> piano 1 mc <input type="text"/>	<input type="checkbox"/>	ampliamenti mc <input type="text"/>
<input type="checkbox"/> piano 2 mc <input type="text"/>		riconversioni mc <input type="text"/>
<input type="checkbox"/> piano 3 mc <input type="text"/>		totale mc <input type="text"/>
<input type="checkbox"/> sottotetto mc <input type="text"/>		
totale mc <input type="text"/>		

prescrizioni

Si prescrive la rimozione delle tapparelle.

Rilevazione dei Nuclei di Antica Formazione - Comune di Manerbio

SILVANO BUZZI & ASSOCIATI SRL - via Bellini, 7/9 25077 ROÈ VOLCIANO - (BS) - tel. 0365.58591 - e-mail: info@architettura-brescia.it - web: www.architettura-brescia.it

fabbricato esistente

CENTRO - isolato 11		106
4	edifici in contrasto con l'ambiente o di recente costruzione	4D6
D	edifici di completamento	
6	accessori alla residenza	

variazioni di quota e planivolumetriche

quote imposta e allineamenti	planimetria e allineamenti prefissati
variazione quota <input type="checkbox"/> <input type="checkbox"/> vedi planivolumetrico con colmo edificio n. <input type="text"/> con gronda edificio n. <input type="text"/> <input type="text"/>	variazione planimetrica <input type="checkbox"/> <input type="checkbox"/> vedi planivolumetrico muratura perimetrale n. <input type="text"/> con corpo di fabbrica n. <input type="text"/> <input type="text"/>

stato di conservazione

uso reale del suolo	cemento
elementi da conservare	<input checked="" type="checkbox"/> in buono stato <input type="checkbox"/> assenza manutenzione <input type="checkbox"/> in stato di degrado

volumi

volumi inutilizzati	volumi da sostituzione	nuovi volumi
<input type="checkbox"/> recupero totale <input type="checkbox"/> piano terra mc <input type="text"/> <input type="checkbox"/> piano 1 mc <input type="text"/> <input type="checkbox"/> piano 2 mc <input type="text"/> <input type="checkbox"/> piano 3 mc <input type="text"/> <input type="checkbox"/> sottotetto mc <input type="text"/> totale mc <input type="text"/>	sostituzione mc <input type="text"/> accessorio da sostituire <input type="checkbox"/>	nuove costruzioni mc <input type="text"/> sovralti mc <input type="text"/> ampliamenti mc <input type="text"/> riconversioni mc <input type="text"/> totale mc <input type="text"/>

prescrizioni

Rilevazione dei Nuclei di Antica Formazione - Comune di Manerbio

SILVANO BUZZI & ASSOCIATI SRL - via Bellini, 7/9 25077 ROÈ VOLCIANO - (BS) - tel. 0365.58591 - e-mail: info@architettura-brescia.it - web: www.architettura-brescia.it

fabbricato esistente

CENTRO - isolato 11		107
4	edifici in contrasto con l'ambiente o di recente costruzione	4D6
D	edifici di completamento	
6	accessori alla residenza	

variazioni di quota e planivolumetriche

quote imposta e allineamenti	planimetria e allineamenti prefissati
variazione quota <input type="checkbox"/> <input type="checkbox"/> vedi planivolumetrico con colmo edificio n. <input type="text"/> con gronda edificio n. <input type="text"/> <input type="text"/>	variazione planimetrica <input type="checkbox"/> <input type="checkbox"/> vedi planivolumetrico muratura perimetrale n. <input type="text"/> con corpo di fabbrica n. <input type="text"/> <input type="text"/>

stato di conservazione

uso reale del suolo	cemento
elementi da conservare	<input type="checkbox"/> in buono stato <input checked="" type="checkbox"/> assenza manutenzione <input type="checkbox"/> in stato di degrado

volumi

volumi inutilizzati	volumi da sostituzione	nuovi volumi
<input type="checkbox"/> recupero totale <input type="checkbox"/> piano terra mc <input type="text"/> <input type="checkbox"/> piano 1 mc <input type="text"/> <input type="checkbox"/> piano 2 mc <input type="text"/> <input type="checkbox"/> piano 3 mc <input type="text"/> <input type="checkbox"/> sottotetto mc <input type="text"/> totale mc <input type="text"/>	sostituzione mc <input type="text"/> accessorio da sostituire <input type="checkbox"/>	nuove costruzioni mc <input type="text"/> sovralti mc <input type="text"/> ampliamenti mc <input type="text"/> riconversioni mc <input type="text"/> totale mc <input type="text"/>

prescrizioni

Rilevazione dei Nuclei di Antica Formazione - Comune di Manerbio

SILVANO BUZZI & ASSOCIATI SRL - via Bellini, 7/9 25077 ROÈ VOLCIANO - (BS) - tel. 0365.58591 - e-mail: info@architettura-brescia.it - web: www.architettura-brescia.it

fabbricato esistente

CENTRO - isolato 11		108
4	edifici in contrasto con l'ambiente o di recente costruzione	4D6
D	edifici di completamento	
6	accessori alla residenza	

variazioni di quota e planivolumetriche

quote imposta e allineamenti	planimetria e allineamenti prefissati
variazione quota <input type="checkbox"/> <input type="checkbox"/> vedi planivolumetrico con colmo edificio n. <input type="text"/> con gronda edificio n. <input type="text"/> <input type="text"/>	variazione planimetrica <input type="checkbox"/> <input type="checkbox"/> vedi planivolumetrico muratura perimetrale n. <input type="text"/> con corpo di fabbrica n. <input type="text"/> <input type="text"/>

stato di conservazione

uso reale del suolo	cemento
elementi da conservare	<input type="checkbox"/> in buono stato <input checked="" type="checkbox"/> assenza manutenzione <input type="checkbox"/> in stato di degrado

volumi

volumi inutilizzati	volumi da sostituzione	nuovi volumi
<input type="checkbox"/> recupero totale <input type="checkbox"/> piano terra mc <input type="text"/> <input type="checkbox"/> piano 1 mc <input type="text"/> <input type="checkbox"/> piano 2 mc <input type="text"/> <input type="checkbox"/> piano 3 mc <input type="text"/> <input type="checkbox"/> sottotetto mc <input type="text"/> totale mc <input type="text"/>	sostituzione mc <input type="text"/> accessorio da sostituire <input type="checkbox"/>	nuove costruzioni mc <input type="text"/> sovralti mc <input type="text"/> ampliamenti mc <input type="text"/> riconversioni mc <input type="text"/> totale mc <input type="text"/>

prescrizioni

Rilevazione dei Nuclei di Antica Formazione - Comune di Manerbio

SILVANO BUZZI & ASSOCIATI SRL - via Bellini, 7/9 25077 ROÈ VOLCIANO - (BS) - tel. 0365.58591 - e-mail: info@architettura-brescia.it - web: www.architettura-brescia.it

fabbricato esistente

CENTRO - isolato 11		109
4	edifici in contrasto con l'ambiente o di recente costruzione	4D6
D	edifici di completamento	
6	accessori alla residenza	

variazioni di quota e planivolumetriche

quote imposta e allineamenti	planimetria e allineamenti prefissati
variazione quota <input type="checkbox"/> <input type="checkbox"/> vedi planivolumetrico con colmo edificio n. <input type="text"/> con gronda edificio n. <input type="text"/> <input type="text"/>	variazione planimetrica <input type="checkbox"/> <input type="checkbox"/> vedi planivolumetrico muratura perimetrale n. <input type="text"/> con corpo di fabbrica n. <input type="text"/> <input type="text"/>

stato di conservazione

uso reale del suolo	cemento
elementi da conservare	<input type="checkbox"/> in buono stato <input checked="" type="checkbox"/> assenza manutenzione <input type="checkbox"/> in stato di degrado

volumi

volumi inutilizzati	volumi da sostituzione	nuovi volumi
<input type="checkbox"/> recupero totale <input type="checkbox"/> piano terra mc <input type="text"/> <input type="checkbox"/> piano 1 mc <input type="text"/> <input type="checkbox"/> piano 2 mc <input type="text"/> <input type="checkbox"/> piano 3 mc <input type="text"/> <input type="checkbox"/> sottotetto mc <input type="text"/> totale mc <input type="text"/>	sostituzione mc <input type="text"/> accessorio da sostituire <input type="checkbox"/>	nuove costruzioni mc <input type="text"/> sovralti mc <input type="text"/> ampliamenti mc <input type="text"/> riconversioni mc <input type="text"/> totale mc <input type="text"/>

prescrizioni

Rilevazione dei Nuclei di Antica Formazione - Comune di Manerbio

SILVANO BUZZI & ASSOCIATI SRL - via Bellini, 7/9 25077 ROÈ VOLCIANO - (BS) - tel. 0365.58591 - e-mail: info@architettura-brescia.it - web: www.architettura-brescia.it

fabbricato esistente

CENTRO - isolato 11		110
4	edifici in contrasto con l'ambiente o di recente costruzione	4D3
D	edifici di completamento	
3	primario - attività produttive agricole	

variazioni di quota e planivolumetriche

quote imposta e allineamenti	planimetria e allineamenti prefissati
variazione quota <input type="checkbox"/> <input type="checkbox"/> vedi planivolumetrico con colmo edificio n. <input type="text"/> con gronda edificio n. <input type="text"/> <input type="text"/>	variazione planimetrica <input type="checkbox"/> <input type="checkbox"/> vedi planivolumetrico muratura perimetrale n. <input type="text"/> con corpo di fabbrica n. <input type="text"/> <input type="text"/>

stato di conservazione

uso reale del suolo	cemento
elementi da conservare	<input type="checkbox"/> in buono stato <input checked="" type="checkbox"/> assenza manutenzione <input type="checkbox"/> in stato di degrado

volumi

volumi inutilizzati	volumi da sostituzione	nuovi volumi
<input type="checkbox"/> recupero totale <input type="checkbox"/> piano terra mc <input type="text"/> <input type="checkbox"/> piano 1 mc <input type="text"/> <input type="checkbox"/> piano 2 mc <input type="text"/> <input type="checkbox"/> piano 3 mc <input type="text"/> <input type="checkbox"/> sottotetto mc <input type="text"/> totale mc <input type="text"/>	sostituzione mc <input type="text"/> accessorio da sostituire <input type="checkbox"/>	nuove costruzioni mc <input type="text"/> sovralti mc <input type="text"/> ampliamenti mc <input type="text"/> riconversioni mc <input type="text"/> totale mc <input type="text"/>

prescrizioni

Rilevazione dei Nuclei di Antica Formazione - Comune di Manerbio

SILVANO BUZZI & ASSOCIATI SRL - via Bellini, 7/9 25077 ROÈ VOLCIANO - (BS) - tel. 0365.58591 - e-mail: info@architettura-brescia.it - web: www.architettura-brescia.it

fabbricato esistente

CENTRO - isolato 11		111
4	edifici in contrasto con l'ambiente o di recente costruzione	4D4
D	edifici di completamento	
4	secondario - attività produttive artigianali	

Obbligo di Piano di Recupero (salvo diverse prescrizioni)**variazioni di quota e planivolumetriche**

quote imposta e allineamenti	planimetria e allineamenti prefissati
variazione quota <input type="checkbox"/> <input type="checkbox"/> vedi planivolumetrico con colmo edificio n. <input type="text"/> con gronda edificio n. <input type="text"/> <input type="text"/>	variazione planimetrica <input type="checkbox"/> <input type="checkbox"/> vedi planivolumetrico muratura perimetrale n. <input type="text"/> con corpo di fabbrica n. <input type="text"/> <input type="text"/>

stato di conservazione

uso reale del suolo	cemento
elementi da conservare	<input type="checkbox"/> in buono stato <input checked="" type="checkbox"/> assenza manutenzione <input type="checkbox"/> in stato di degrado

volumi

volumi inutilizzati	volumi da sostituzione	nuovi volumi
<input type="checkbox"/> recupero totale <input type="checkbox"/> piano terra mc <input type="text"/> <input type="checkbox"/> piano 1 mc <input type="text"/> <input type="checkbox"/> piano 2 mc <input type="text"/> <input type="checkbox"/> piano 3 mc <input type="text"/> <input type="checkbox"/> sottotetto mc <input type="text"/> totale mc <input type="text"/>	sostituzione mc <input type="text"/> accessorio da sostituire <input type="checkbox"/>	nuove costruzioni mc <input type="text"/> sovralti mc <input type="text"/> ampliamenti mc <input type="text"/> riconversioni mc <input type="text"/> totale mc <input type="text"/>

prescrizioni

Rilevazione dei Nuclei di Antica Formazione - Comune di Manerbio

SILVANO BUZZI & ASSOCIATI SRL - via Bellini, 7/9 25077 ROÈ VOLCIANO - (BS) - tel. 0365.58591 - e-mail: info@architettura-brescia.it - web: www.architettura-brescia.it

fabbricato esistente

CENTRO - isolato 11		112
3	edifici di interesse ambientale già sottoposti a modificazioni	3D2
D	edifici di completamento	
2	residenza	

variazioni di quota e planivolumetriche

quote imposta e allineamenti	planimetria e allineamenti prefissati
variazione quota <input type="checkbox"/> <input type="checkbox"/> vedi planivolumetrico	variazione planimetrica <input type="checkbox"/> <input type="checkbox"/> vedi planivolumetrico
con colmo edificio n. <input type="text"/>	muratura perimetrale n. <input type="text"/>
con gronda edificio n. <input type="text"/>	con corpo di fabbrica n. <input type="text"/>
<input type="text"/>	<input type="text"/>

stato di conservazione

uso reale del suolo	<input type="text" value="ghiaia"/>	
elementi da conservare	<input type="text"/>	
<input checked="" type="checkbox"/> in buono stato	<input type="checkbox"/> assenza manutenzione	<input type="checkbox"/> in stato di degrado

volumi

volumi inutilizzati	volumi da sostituzione	nuovi volumi
<input type="checkbox"/> recupero totale	sostituzione mc <input type="text"/>	nuove costruzioni mc <input type="text"/>
<input type="checkbox"/> piano terra mc <input type="text"/>	accessorio da sostituire	sovralti mc <input type="text"/>
<input type="checkbox"/> piano 1 mc <input type="text"/>	<input type="checkbox"/>	ampliamenti mc <input type="text"/>
<input type="checkbox"/> piano 2 mc <input type="text"/>		riconversioni mc <input type="text"/>
<input type="checkbox"/> piano 3 mc <input type="text"/>		totale mc <input type="text"/>
<input type="checkbox"/> sottotetto mc <input type="text"/>		
totale mc <input type="text"/>		

prescrizioni

Rilevazione dei Nuclei di Antica Formazione - Comune di Manerbio

SILVANO BUZZI & ASSOCIATI SRL - via Bellini, 7/9 25077 ROÈ VOLCIANO - (BS) - tel. 0365.58591 - e-mail: info@architettura-brescia.it - web: www.architettura-brescia.it

fabbricato esistente

CENTRO - isolato 11		113
3	edifici di interesse ambientale già sottoposti a modificazioni	3D6
D	edifici di completamento	
6	accessori alla residenza	

variazioni di quota e planivolumetriche

quote imposta e allineamenti	planimetria e allineamenti prefissati
variazione quota <input type="checkbox"/> <input type="checkbox"/> vedi planivolumetrico	variazione planimetrica <input type="checkbox"/> <input type="checkbox"/> vedi planivolumetrico
con colmo edificio n. <input type="text"/>	muratura perimetrale n. <input type="text"/>
con gronda edificio n. <input type="text"/>	con corpo di fabbrica n. <input type="text"/>
<input type="text"/>	<input type="text"/>

stato di conservazione

uso reale del suolo	cemento	
elementi da conservare	<input type="text"/>	
<input type="checkbox"/> in buono stato	<input checked="" type="checkbox"/> assenza manutenzione	<input type="checkbox"/> in stato di degrado

volumi

volumi inutilizzati	volumi da sostituzione	nuovi volumi
<input type="checkbox"/> recupero totale	sostituzione mc <input type="text"/>	nuove costruzioni mc <input type="text"/>
<input type="checkbox"/> piano terra mc <input type="text"/>	accessorio da sostituire	sovralti mc <input type="text"/>
<input type="checkbox"/> piano 1 mc <input type="text"/>	<input type="checkbox"/>	ampliamenti mc <input type="text"/>
<input type="checkbox"/> piano 2 mc <input type="text"/>		riconversioni mc <input type="text"/>
<input type="checkbox"/> piano 3 mc <input type="text"/>		totale mc <input type="text"/>
<input type="checkbox"/> sottotetto mc <input type="text"/>		
totale mc <input type="text"/>		

prescrizioni

Rilevazione dei Nuclei di Antica Formazione - Comune di Manerbio

SILVANO BUZZI & ASSOCIATI SRL - via Bellini, 7/9 25077 ROÈ VOLCIANO - (BS) - tel. 0365.58591 - e-mail: info@architettura-brescia.it - web: www.architettura-brescia.it

fabbricato esistente

CENTRO - isolato 11		114
4	edifici in contrasto con l'ambiente o di recente costruzione	4D6
D	edifici di completamento	
6	accessori alla residenza	

variazioni di quota e planivolumetriche

quote imposta e allineamenti	planimetria e allineamenti prefissati
variazione quota <input type="checkbox"/> <input type="checkbox"/> vedi planivolumetrico con colmo edificio n. <input type="text"/> con gronda edificio n. <input type="text"/> <input type="text"/>	variazione planimetrica <input type="checkbox"/> <input type="checkbox"/> vedi planivolumetrico muratura perimetrale n. <input type="text"/> con corpo di fabbrica n. <input type="text"/> <input type="text"/>

stato di conservazione

uso reale del suolo	cemento
elementi da conservare	<input type="checkbox"/> in buono stato <input checked="" type="checkbox"/> assenza manutenzione <input type="checkbox"/> in stato di degrado

volumi

volumi inutilizzati	volumi da sostituzione	nuovi volumi
<input type="checkbox"/> recupero totale <input type="checkbox"/> piano terra mc <input type="text"/> <input type="checkbox"/> piano 1 mc <input type="text"/> <input type="checkbox"/> piano 2 mc <input type="text"/> <input type="checkbox"/> piano 3 mc <input type="text"/> <input type="checkbox"/> sottotetto mc <input type="text"/> totale mc <input type="text"/>	sostituzione mc <input type="text"/> accessorio da sostituire <input type="checkbox"/>	nuove costruzioni mc <input type="text"/> sovralti mc <input type="text"/> ampliamenti mc <input type="text"/> riconversioni mc <input type="text"/> totale mc <input type="text"/>

prescrizioni

Rilevazione dei Nuclei di Antica Formazione - Comune di Manerbio

SILVANO BUZZI & ASSOCIATI SRL - via Bellini, 7/9 25077 ROÈ VOLCIANO - (BS) - tel. 0365.58591 - e-mail: info@architettura-brescia.it - web: www.architettura-brescia.it

fabbricato in progetto

CENTRO - isolato 11		115

variazioni di quota e planivolumetriche

quote imposta e allineamenti	planimetria e allineamenti prefissati
variazione quota <input type="checkbox"/> <input type="checkbox"/> vedi planivolumetrico con colmo edificio n. <input type="text"/> con gronda edificio n. <input type="text"/> <div></div>	variazione planimetrica <input type="checkbox"/> <input type="checkbox"/> vedi planivolumetrico muratura perimetrale n. <input type="text"/> con corpo di fabbrica n. <input type="text"/> <div></div>

stato di conservazione

uso reale del suolo	da definire
elementi da conservare	
<input type="checkbox"/> in buono stato	<input type="checkbox"/> assenza manutenzione
	<input type="checkbox"/> in stato di degrado

volumi

volumi inutilizzati	volumi da sostituzione	nuovi volumi
<input type="checkbox"/> recupero totale <input type="checkbox"/> piano terra mc <input type="text"/> <input type="checkbox"/> piano 1 mc <input type="text"/> <input type="checkbox"/> piano 2 mc <input type="text"/> <input type="checkbox"/> piano 3 mc <input type="text"/> <input type="checkbox"/> sottotetto mc <input type="text"/> totale mc <input type="text"/>	sostituzione mc <input type="text"/> <div>accessorio da sostituire <input type="checkbox"/></div>	nuove costruzioni mc <input type="text" value="1.110"/> sovralti mc <input type="text"/> ampliamenti mc <input type="text"/> riconversioni mc <input type="text"/> totale mc <input type="text" value="1.110"/>

prescrizioni

E' consentita l'edificazione di un edificio residenziale per una slp non superiore a 370 mq. Il fabbricato di nuova realizzazione dovrà essere costruito su due piani fuori terra ed avere altezza massima non superiore a 6,00 m (ovvero 7,50 m in caso di ultimo solaio non orizzontale) computata in ordine ai parametri generali delle NTA di piano. E' consentita altresì la realizzazione a ridosso del fabbricato di un portico aperto con altezza massima non superiore a m 2,70. L'edificazione dovrà rispettare i sedimi individuati graficamente dalla tavola operativa del planivolumetrico. Per quanto attiene all'impiego dei materiali costruttivi e di finitura, il progetto dovrà osservare le prescrizioni di cui alle NTA dei NAF. Le caratteristiche dell'impianto (rapporto vuoto-pieno, distribuzione delle forometrie e loro dimensione) dovranno essere in assonanza alla tradizione storica locale.