



COMUNE DI MANERBIO

PIANO DI GOVERNO DEL TERRITORIO variante ex art. 10, comma 6 LR 12/05 s.m. e i.

COMMITTENTE	COMUNE DI MANERBIO Piazza Cesare Battisti, n. 1 CAP 25025, MANERBIO (BS) tel. 030 938700 - fax 030 9387237 email: urbanistica@comune.manerbio.bs.it	
PROGETTISTA 	Arch. Silvano Buzzi di: SILVANO BUZZI & ASSOCIATI SRL 25077 Roè Volciano (BS) Via Bellini, 9 Tel. 0365 59581 – fax 0365 5958600 e-mail: info@buzziassociati.it pec: info@pec.buzziassociati.it C.F. – P.I. – Reg. Imprese di Brescia 03533880179 Capitale sociale versato € 100.000,00  Certificate No. 12074/04/S  Socio ordinario del GBC Italia	CONSULENTI/CO-PROGETTISTI
RESP. di COMMESSA COLLABORATORI	C04 \\	

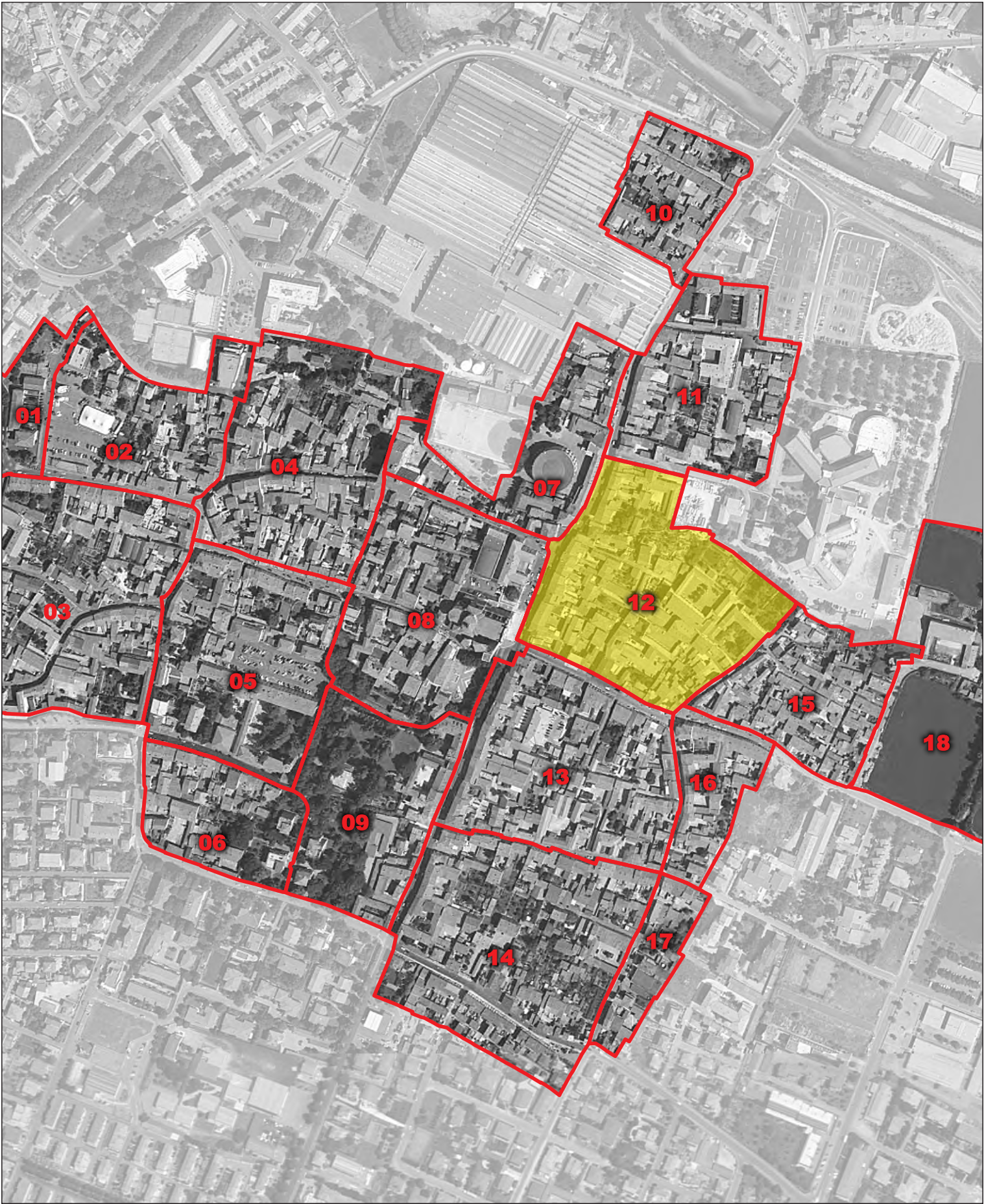
DOCUMENTO	PIANO DELLE REGOLE NUCLEI DI ANTICA FORMAZIONE			
A12 NAF	CENTRO - Isolato 12			
01 - VAS				
r 01				
COMMESSA	EMISSIONE	CLIENTE	INCARICO	REDAZIONE
U 677	Giugno 2015	E 206	Agosto 2014	VERIFICATO S01
				REDATTO C04
A TERMINE DELLE VIGENTI LEGGI SUI DIRITTI DI AUTORE QUESTO DISEGNO NON POTRA' ESSERE COPIATO, RIPRODOTTO O COMUNICATO AD ALTRE PERSONE O DITTE SENZA AUTORIZZAZIONE DI SILVANO BUZZI & ASSOCIATI S.r.l.				


INDIVIDUAZIONE ISOLATO DI RILEVAZIONE
scala 1:5.000

NUCLEO D'ANTICA FORMAZIONE: **MANERBIO CENTRO**

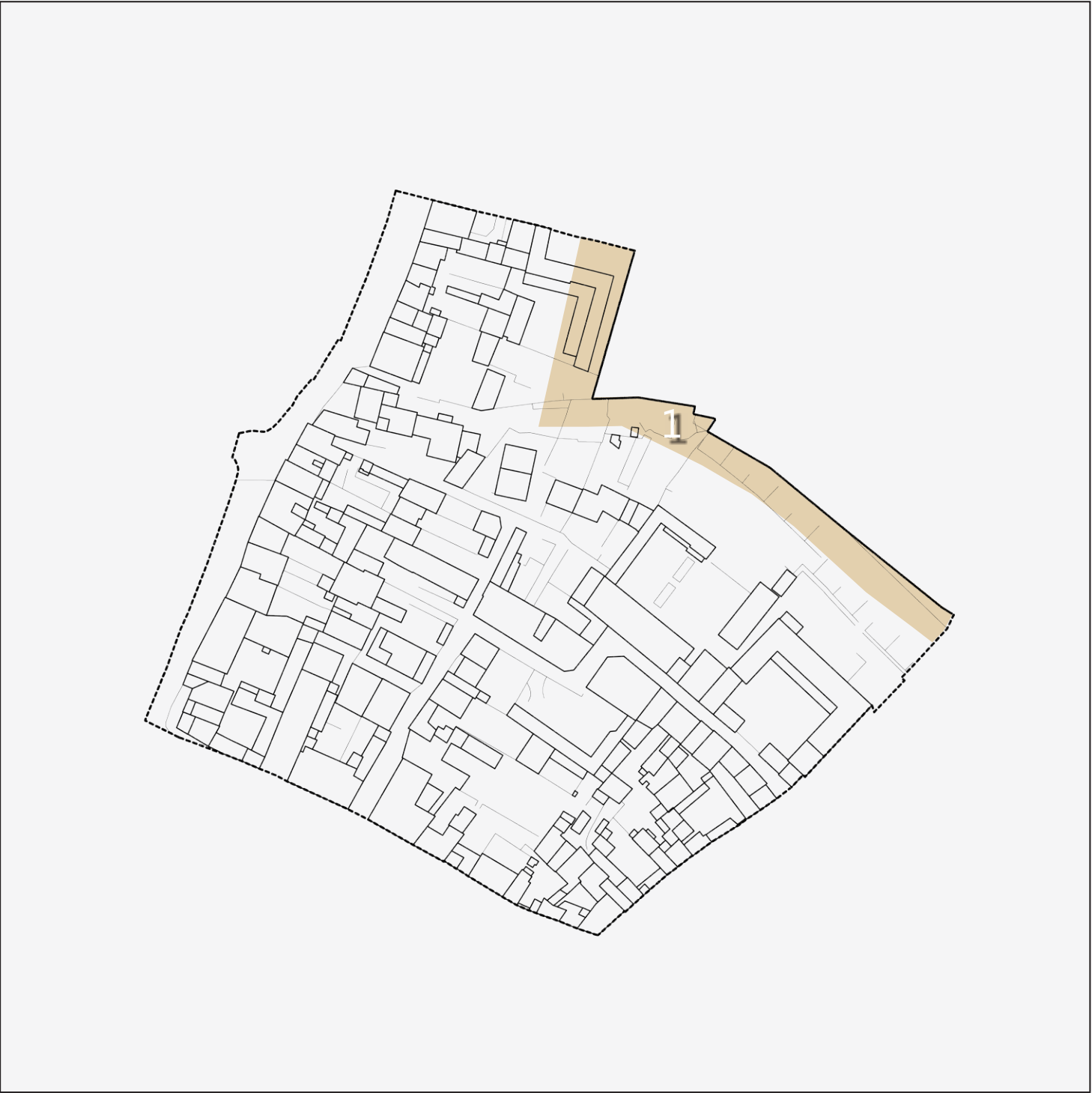
n SUDDIVISIONE IN ISOLATI DEL NUCLEO D'ANTICA FORMAZIONE

n ISOLATO DI RILEVAZIONE





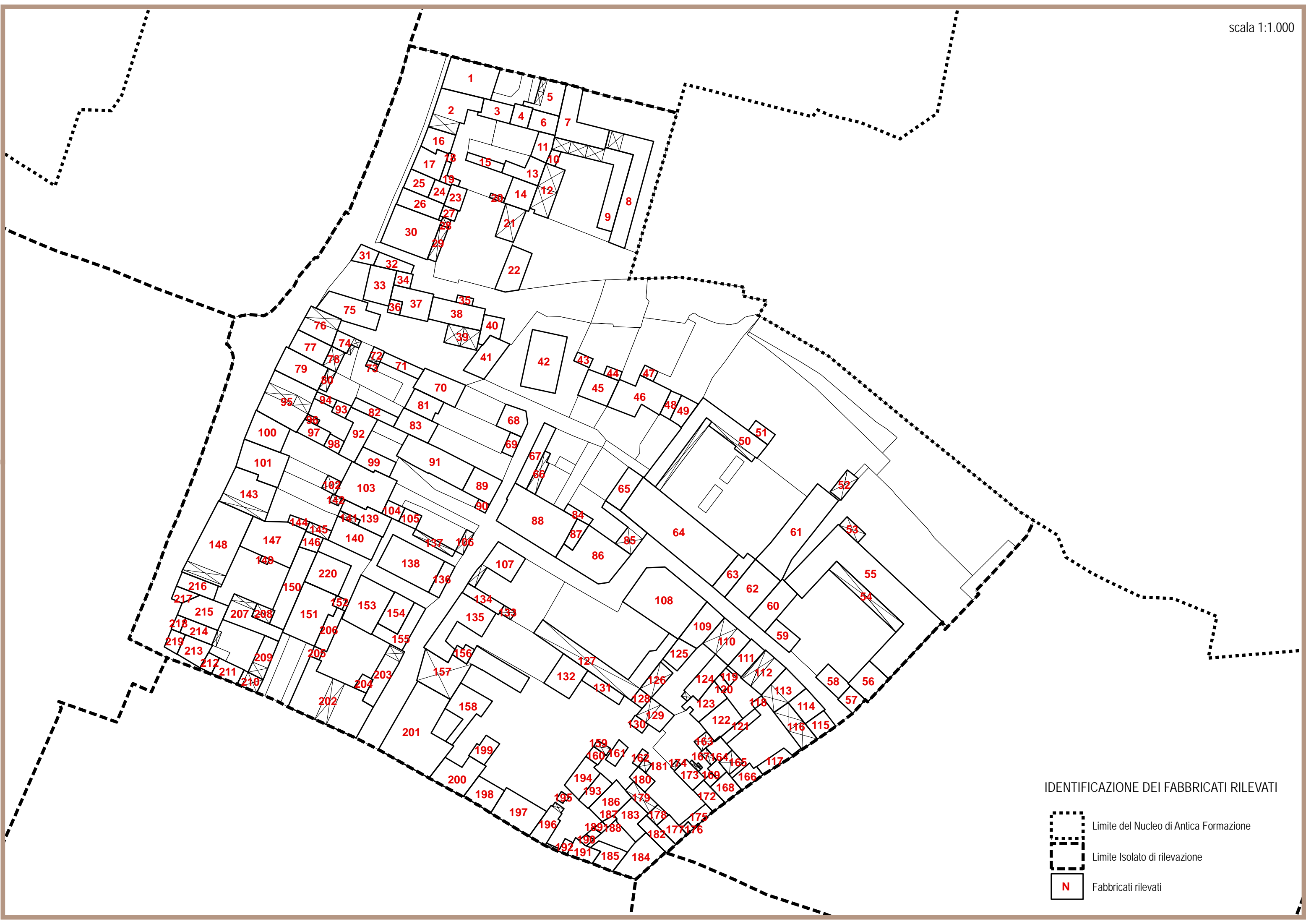
Catasto storico del 1853, scala 1:2.000



Isolato di rilevazione n. 12 (aerofotogrammetrico), scala 1:2.000

Analisi del perimetro dell'isolato di rilevazione attraverso il confronto con il catasto storico del 1853

1: Gli areali ricompresi nell'ambito evidenziato al numero 1 vengono proposti per l'inserimento nel perimetro del nucleo antico in quanto risultano, alla data d'adozione della presente relazione, spazi pertinenziali agli edifici del tessuto storico ed inequivocabilmente legati ad esso in seguito, prevalentemente, all'intubamento della roggia rispetto al livello di calpestio del territorio.



IDENTIFICAZIONE DEI FABBRICATI RILEVATI

Limite del Nucleo di Antica Formazione

Limite Isolato di rilevazione

N

Fabbricati rilevati

Rilevazione dei Nuclei di Antica Formazione - Comune di Manerbio

SILVANO BUZZI & ASSOCIATI SRL - via Bellini, 7/9 25077 ROÈ VOLCIANO - (BS) - tel. 0365.58591 - e-mail: info@architettura-brescia.it - web: www.architettura-brescia.it

fabbricato esistente

CENTRO - isolato 12		1
3	edifici di interesse ambientale già sottoposti a modificazioni	3C5
C	edifici d'angolo	
5	terziario - commerciale e direzionale	

variazioni di quota e planivolumetriche

quote imposta e allineamenti	planimetria e allineamenti prefissati
variazione quota <input type="checkbox"/> <input type="checkbox"/> vedi planivolumetrico	variazione planimetrica <input type="checkbox"/> <input type="checkbox"/> vedi planivolumetrico
con colmo edificio n. <input type="text"/>	muratura perimetrale n. <input type="text"/>
con gronda edificio n. <input type="text"/>	con corpo di fabbrica n. <input type="text"/>
<input type="text"/>	<input type="text"/>

stato di conservazione

uso reale del suolo	asfalto
elementi da conservare	<input type="text"/>
<input checked="" type="checkbox"/> in buono stato	<input type="checkbox"/> assenza manutenzione
	<input type="checkbox"/> in stato di degrado

volumi

volumi inutilizzati	volumi da sostituzione	nuovi volumi
<input type="checkbox"/> recupero totale	sostituzione mc <input type="text"/>	nuove costruzioni mc <input type="text"/>
<input type="checkbox"/> piano terra mc <input type="text"/>	accessorio da sostituire	sovralti mc <input type="text"/>
<input type="checkbox"/> piano 1 mc <input type="text"/>	<input type="checkbox"/>	ampliamenti mc <input type="text"/>
<input type="checkbox"/> piano 2 mc <input type="text"/>		riconversioni mc <input type="text"/>
<input type="checkbox"/> piano 3 mc <input type="text"/>		totale mc <input type="text"/>
<input type="checkbox"/> sottotetto mc <input type="text"/>		
totale mc <input type="text"/>		

prescrizioni

Rilevazione dei Nuclei di Antica Formazione - Comune di Manerbio

SILVANO BUZZI & ASSOCIATI SRL - via Bellini, 7/9 25077 ROÈ VOLCIANO - (BS) - tel. 0365.58591 - e-mail: info@architettura-brescia.it - web: www.architettura-brescia.it

fabbricato esistente

CENTRO - isolato 12		2
3	edifici di interesse ambientale già sottoposti a modificazioni	3B5
B	edifici a cortina	
5	terziario - commerciale e direzionale	

variazioni di quota e planivolumetriche

quote imposta e allineamenti	planimetria e allineamenti prefissati
variazione quota <input type="checkbox"/> <input type="checkbox"/> vedi planivolumetrico	variazione planimetrica <input type="checkbox"/> <input type="checkbox"/> vedi planivolumetrico
con colmo edificio n. <input type="text"/>	muratura perimetrale n. <input type="text"/>
con gronda edificio n. <input type="text"/>	con corpo di fabbrica n. <input type="text"/>
<input type="text"/>	<input type="text"/>

stato di conservazione

uso reale del suolo	cemento	
elementi da conservare	<input type="text"/>	
<input checked="" type="checkbox"/> in buono stato	<input type="checkbox"/> assenza manutenzione	<input type="checkbox"/> in stato di degrado

volumi

volumi inutilizzati	volumi da sostituzione	nuovi volumi
<input type="checkbox"/> recupero totale	sostituzione mc <input type="text"/>	nuove costruzioni mc <input type="text"/>
<input type="checkbox"/> piano terra mc <input type="text"/>	accessorio da sostituire	sovralti mc <input type="text"/>
<input type="checkbox"/> piano 1 mc <input type="text"/>	<input type="checkbox"/>	ampliamenti mc <input type="text"/>
<input type="checkbox"/> piano 2 mc <input type="text"/>		riconversioni mc <input type="text"/>
<input type="checkbox"/> piano 3 mc <input type="text"/>		totale mc <input type="text"/>
<input type="checkbox"/> sottotetto mc <input type="text"/>		
totale mc <input type="text"/>		

prescrizioni

Si prescrive la sostituzione degli infissi al piano terra dell'edificio lungo i lati prospicienti aree pubbliche.

Rilevazione dei Nuclei di Antica Formazione - Comune di Manerbio

SILVANO BUZZI & ASSOCIATI SRL - via Bellini, 7/9 25077 ROÈ VOLCIANO - (BS) - tel. 0365.58591 - e-mail: info@architettura-brescia.it - web: www.architettura-brescia.it

fabbricato esistente

CENTRO - isolato 12		3
3	edifici di interesse ambientale già sottoposti a modificazioni	3D2
D	edifici di completamento	
2	residenza	

variazioni di quota e planivolumetriche

quote imposta e allineamenti	planimetria e allineamenti prefissati
variazione quota <input type="checkbox"/> <input type="checkbox"/> vedi planivolumetrico	variazione planimetrica <input type="checkbox"/> <input type="checkbox"/> vedi planivolumetrico
con colmo edificio n. <input type="text"/>	muratura perimetrale n. <input type="text"/>
con gronda edificio n. <input type="text"/>	con corpo di fabbrica n. <input type="text"/>
<input type="text"/>	<input type="text"/>

stato di conservazione

uso reale del suolo	cemento	
elementi da conservare	<input type="text"/>	
<input checked="" type="checkbox"/> in buono stato	<input type="checkbox"/> assenza manutenzione	<input type="checkbox"/> in stato di degrado

volumi

volumi inutilizzati	volumi da sostituzione	nuovi volumi
<input type="checkbox"/> recupero totale	sostituzione mc <input type="text"/>	nuove costruzioni mc <input type="text"/>
<input type="checkbox"/> piano terra mc <input type="text"/>	accessorio da sostituire	sovralti mc <input type="text"/>
<input type="checkbox"/> piano 1 mc <input type="text"/>	<input type="checkbox"/>	ampliamenti mc <input type="text"/>
<input type="checkbox"/> piano 2 mc <input type="text"/>		riconversioni mc <input type="text"/>
<input type="checkbox"/> piano 3 mc <input type="text"/>		totale mc <input type="text"/>
<input type="checkbox"/> sottotetto mc <input type="text"/>		
totale mc <input type="text"/>		

prescrizioni

Rilevazione dei Nuclei di Antica Formazione - Comune di Manerbio

SILVANO BUZZI & ASSOCIATI SRL - via Bellini, 7/9 25077 ROÈ VOLCIANO - (BS) - tel. 0365.58591 - e-mail: info@architettura-brescia.it - web: www.architettura-brescia.it

fabbricato esistente

CENTRO - isolato 12		4
3	edifici di interesse ambientale già sottoposti a modificazioni	3D2
D	edifici di completamento	
2	residenza	

variazioni di quota e planivolumetriche

quote imposta e allineamenti	planimetria e allineamenti prefissati
variazione quota <input type="checkbox"/> <input type="checkbox"/> vedi planivolumetrico con colmo edificio n. <input type="text"/> con gronda edificio n. <input type="text"/> <input type="text"/>	variazione planimetrica <input type="checkbox"/> <input type="checkbox"/> vedi planivolumetrico muratura perimetrale n. <input type="text"/> con corpo di fabbrica n. <input type="text"/> <input type="text"/>

stato di conservazione

uso reale del suolo	ghiaia
elementi da conservare	<input checked="" type="checkbox"/> in buono stato <input type="checkbox"/> assenza manutenzione <input type="checkbox"/> in stato di degrado

volumi

volumi inutilizzati	volumi da sostituzione	nuovi volumi
<input type="checkbox"/> recupero totale <input type="checkbox"/> piano terra mc <input type="text"/> <input type="checkbox"/> piano 1 mc <input type="text"/> <input type="checkbox"/> piano 2 mc <input type="text"/> <input type="checkbox"/> piano 3 mc <input type="text"/> <input type="checkbox"/> sottotetto mc <input type="text"/> totale mc <input type="text"/>	sostituzione mc <input type="text"/> accessorio da sostituire <input type="checkbox"/>	nuove costruzioni mc <input type="text"/> sovralti mc <input type="text"/> ampliamenti mc <input type="text"/> riconversioni mc <input type="text"/> totale mc <input type="text"/>

prescrizioni

Rilevazione dei Nuclei di Antica Formazione - Comune di Manerbio

SILVANO BUZZI & ASSOCIATI SRL - via Bellini, 7/9 25077 ROÈ VOLCIANO - (BS) - tel. 0365.58591 - e-mail: info@architettura-brescia.it - web: www.architettura-brescia.it

fabbricato esistente

CENTRO - isolato 12		5
3	edifici di interesse ambientale già sottoposti a modificazioni	3B5
B	edifici a cortina	
5	terziario - commerciale e direzionale	

variazioni di quota e planivolumetriche

quote imposta e allineamenti	planimetria e allineamenti prefissati
variazione quota <input type="checkbox"/> <input type="checkbox"/> vedi planivolumetrico	variazione planimetrica <input type="checkbox"/> <input type="checkbox"/> vedi planivolumetrico
con colmo edificio n. <input type="text"/>	muratura perimetrale n. <input type="text"/>
con gronda edificio n. <input type="text"/>	con corpo di fabbrica n. <input type="text"/>
<input type="text"/>	<input type="text"/>

stato di conservazione

uso reale del suolo	lastricato
elementi da conservare	<input type="text"/>
<input checked="" type="checkbox"/> in buono stato	<input type="checkbox"/> assenza manutenzione
	<input type="checkbox"/> in stato di degrado

volumi

volumi inutilizzati	volumi da sostituzione	nuovi volumi
<input type="checkbox"/> recupero totale	sostituzione mc <input type="text"/>	nuove costruzioni mc <input type="text"/>
<input type="checkbox"/> piano terra mc <input type="text"/>	accessorio da sostituire	sovralti mc <input type="text"/>
<input type="checkbox"/> piano 1 mc <input type="text"/>	<input type="checkbox"/>	ampliamenti mc <input type="text"/>
<input type="checkbox"/> piano 2 mc <input type="text"/>		riconversioni mc <input type="text"/>
<input type="checkbox"/> piano 3 mc <input type="text"/>		totale mc <input type="text"/>
<input type="checkbox"/> sottotetto mc <input type="text"/>		
totale mc <input type="text"/>		

prescrizioni

Rilevazione dei Nuclei di Antica Formazione - Comune di Manerbio

SILVANO BUZZI & ASSOCIATI SRL - via Bellini, 7/9 25077 ROÈ VOLCIANO - (BS) - tel. 0365.58591 - e-mail: info@architettura-brescia.it - web: www.architettura-brescia.it

fabbricato esistente

CENTRO - isolato 12		6
3	edifici di interesse ambientale già sottoposti a modificazioni	3D2
D	edifici di completamento	
2	residenza	

variazioni di quota e planivolumetriche

quote imposta e allineamenti	planimetria e allineamenti prefissati
variazione quota <input type="checkbox"/> <input type="checkbox"/> vedi planivolumetrico con colmo edificio n. <input type="text"/> con gronda edificio n. <input type="text"/> <input type="text"/>	variazione planimetrica <input type="checkbox"/> <input type="checkbox"/> vedi planivolumetrico muratura perimetrale n. <input type="text"/> con corpo di fabbrica n. <input type="text"/> <input type="text"/>

stato di conservazione

uso reale del suolo	ghiaia
elementi da conservare	<input checked="" type="checkbox"/> in buono stato <input type="checkbox"/> assenza manutenzione <input type="checkbox"/> in stato di degrado

volumi

volumi inutilizzati	volumi da sostituzione	nuovi volumi
<input type="checkbox"/> recupero totale <input type="checkbox"/> piano terra mc <input type="text"/> <input type="checkbox"/> piano 1 mc <input type="text"/> <input type="checkbox"/> piano 2 mc <input type="text"/> <input type="checkbox"/> piano 3 mc <input type="text"/> <input type="checkbox"/> sottotetto mc <input type="text"/> totale mc <input type="text"/>	sostituzione mc <input type="text"/> accessorio da sostituire <input type="checkbox"/>	nuove costruzioni mc <input type="text"/> sovralti mc <input type="text"/> ampliamenti mc <input type="text"/> riconversioni mc <input type="text"/> totale mc <input type="text"/>

prescrizioni

Rilevazione dei Nuclei di Antica Formazione - Comune di Manerbio

SILVANO BUZZI & ASSOCIATI SRL - via Bellini, 7/9 25077 ROÈ VOLCIANO - (BS) - tel. 0365.58591 - e-mail: info@architettura-brescia.it - web: www.architettura-brescia.it

fabbricato esistente

CENTRO - isolato 12		7
3	edifici di interesse ambientale già sottoposti a modificazioni	3B2
B	edifici a cortina	
2	residenza	

variazioni di quota e planivolumetriche

quote imposta e allineamenti	planimetria e allineamenti prefissati
variazione quota <input type="checkbox"/> <input type="checkbox"/> vedi planivolumetrico con colmo edificio n. <input type="text"/> con gronda edificio n. <input type="text"/> <input type="text"/>	variazione planimetrica <input type="checkbox"/> <input type="checkbox"/> vedi planivolumetrico muratura perimetrale n. <input type="text"/> con corpo di fabbrica n. <input type="text"/> <input type="text"/>

stato di conservazione

uso reale del suolo	cemento
elementi da conservare	<input checked="" type="checkbox"/> in buono stato <input type="checkbox"/> assenza manutenzione <input type="checkbox"/> in stato di degrado

volumi

volumi inutilizzati	volumi da sostituzione	nuovi volumi
<input type="checkbox"/> recupero totale <input type="checkbox"/> piano terra mc <input type="text"/> <input type="checkbox"/> piano 1 mc <input type="text"/> <input type="checkbox"/> piano 2 mc <input type="text"/> <input type="checkbox"/> piano 3 mc <input type="text"/> <input type="checkbox"/> sottotetto mc <input type="text"/> totale mc <input type="text"/>	sostituzione mc <input type="text"/> accessorio da sostituire <input type="checkbox"/>	nuove costruzioni mc <input type="text"/> sovralti mc <input type="text"/> ampliamenti mc <input type="text"/> riconversioni mc <input type="text"/> totale mc <input type="text"/>

prescrizioni

Rilevazione dei Nuclei di Antica Formazione - Comune di Manerbio

SILVANO BUZZI & ASSOCIATI SRL - via Bellini, 7/9 25077 ROÈ VOLCIANO - (BS) - tel. 0365.58591 - e-mail: info@architettura-brescia.it - web: www.architettura-brescia.it

fabbricato esistente

CENTRO - isolato 12		8
3	edifici di interesse ambientale già sottoposti a modificazioni	3D2
D	edifici di completamento	
2	residenza	

variazioni di quota e planivolumetriche

quote imposta e allineamenti	planimetria e allineamenti prefissati
variazione quota <input type="checkbox"/> <input type="checkbox"/> vedi planivolumetrico con colmo edificio n. <input type="text"/> con gronda edificio n. <input type="text"/> <input type="text"/>	variazione planimetrica <input type="checkbox"/> <input type="checkbox"/> vedi planivolumetrico muratura perimetrale n. <input type="text"/> con corpo di fabbrica n. <input type="text"/> <input type="text"/>

stato di conservazione

uso reale del suolo	cemento
elementi da conservare	<input type="checkbox"/> in buono stato <input checked="" type="checkbox"/> assenza manutenzione <input type="checkbox"/> in stato di degrado

volumi

volumi inutilizzati	volumi da sostituzione	nuovi volumi
<input type="checkbox"/> recupero totale <input type="checkbox"/> piano terra mc <input type="text"/> <input type="checkbox"/> piano 1 mc <input type="text"/> <input type="checkbox"/> piano 2 mc <input type="text"/> <input type="checkbox"/> piano 3 mc <input type="text"/> <input type="checkbox"/> sottotetto mc <input type="text"/> totale mc <input type="text"/>	sostituzione mc <input type="text"/> accessorio da sostituire <input type="checkbox"/>	nuove costruzioni mc <input type="text"/> sovralti mc <input type="text"/> ampliamenti mc <input type="text"/> riconversioni mc <input type="text"/> totale mc <input type="text"/>

prescrizioni

Rilevazione dei Nuclei di Antica Formazione - Comune di Manerbio

SILVANO BUZZI & ASSOCIATI SRL - via Bellini, 7/9 25077 ROÈ VOLCIANO - (BS) - tel. 0365.58591 - e-mail: info@architettura-brescia.it - web: www.architettura-brescia.it

fabbricato esistente

CENTRO - isolato 12		9
4	edifici in contrasto con l'ambiente o di recente costruzione	4D4
D	edifici di completamento	
4	secondario - attività produttive artigianali	

variazioni di quota e planivolumetriche

quote imposta e allineamenti	planimetria e allineamenti prefissati
variazione quota <input type="checkbox"/> <input type="checkbox"/> vedi planivolumetrico	variazione planimetrica <input type="checkbox"/> <input type="checkbox"/> vedi planivolumetrico
con colmo edificio n. <input type="text"/>	muratura perimetrale n. <input type="text"/>
con gronda edificio n. <input type="text"/>	con corpo di fabbrica n. <input type="text"/>
<input type="text"/>	<input type="text"/>

stato di conservazione

uso reale del suolo	<input type="text"/>	
elementi da conservare	<input type="text"/>	
<input type="checkbox"/> in buono stato	<input type="checkbox"/> assenza manutenzione	<input checked="" type="checkbox"/> in stato di degrado

volumi

volumi inutilizzati	volumi da sostituzione	nuovi volumi
<input type="checkbox"/> recupero totale	sostituzione mc <input type="text" value="627"/>	nuove costruzioni mc <input type="text"/>
<input type="checkbox"/> piano terra mc <input type="text"/>	accessorio da sostituire	sovralti mc <input type="text"/>
<input type="checkbox"/> piano 1 mc <input type="text"/>	<input checked="" type="checkbox"/> sostituzione con ricostruzione	ampliamenti mc <input type="text"/>
<input type="checkbox"/> piano 2 mc <input type="text"/>	sullo stesso sedime	riconversioni mc <input type="text"/>
<input type="checkbox"/> piano 3 mc <input type="text"/>		totale mc <input type="text"/>
<input type="checkbox"/> sottotetto mc <input type="text"/>		
totale mc <input type="text"/>		

prescrizioni

Rilevazione dei Nuclei di Antica Formazione - Comune di Manerbio

SILVANO BUZZI & ASSOCIATI SRL - via Bellini, 7/9 25077 ROÈ VOLCIANO - (BS) - tel. 0365.58591 - e-mail: info@architettura-brescia.it - web: www.architettura-brescia.it

fabbricato esistente

CENTRO - isolato 12		10
4	edifici in contrasto con l'ambiente o di recente costruzione	4D4
D	edifici di completamento	
4	secondario - attività produttive artigianali	

variazioni di quota e planivolumetriche

quote imposta e allineamenti	planimetria e allineamenti prefissati
variazione quota <input type="checkbox"/> <input type="checkbox"/> vedi planivolumetrico	variazione planimetrica <input type="checkbox"/> <input type="checkbox"/> vedi planivolumetrico
con colmo edificio n. <input type="text"/>	muratura perimetrale n. <input type="text"/>
con gronda edificio n. <input type="text"/>	con corpo di fabbrica n. <input type="text"/>
<input type="text"/>	<input type="text"/>

stato di conservazione

uso reale del suolo	cemento	
elementi da conservare	<input type="text"/>	
<input type="checkbox"/> in buono stato	<input type="checkbox"/> assenza manutenzione	<input checked="" type="checkbox"/> in stato di degrado

volumi

volumi inutilizzati	volumi da sostituzione	nuovi volumi
<input type="checkbox"/> recupero totale	sostituzione mc <input type="text" value="45"/>	nuove costruzioni mc <input type="text"/>
<input type="checkbox"/> piano terra mc <input type="text"/>	accessorio da sostituire	sovralti mc <input type="text"/>
<input type="checkbox"/> piano 1 mc <input type="text"/>	<input checked="" type="checkbox"/> sostituzione con ricostruzione	ampliamenti mc <input type="text"/>
<input type="checkbox"/> piano 2 mc <input type="text"/>	sullo stesso sedime	ricconversioni mc <input type="text"/>
<input type="checkbox"/> piano 3 mc <input type="text"/>		totale mc <input type="text"/>
<input type="checkbox"/> sottotetto mc <input type="text"/>		
totale mc <input type="text"/>		

prescrizioni

Rilevazione dei Nuclei di Antica Formazione - Comune di Manerbio

SILVANO BUZZI & ASSOCIATI SRL - via Bellini, 7/9 25077 ROÈ VOLCIANO - (BS) - tel. 0365.58591 - e-mail: info@architettura-brescia.it - web: www.architettura-brescia.it

fabbricato esistente

CENTRO - isolato 12		11
4	edifici in contrasto con l'ambiente o di recente costruzione	4D6
D	edifici di completamento	
6	accessori alla residenza	

variazioni di quota e planivolumetriche

quote imposta e allineamenti	planimetria e allineamenti prefissati
variazione quota <input type="checkbox"/> <input type="checkbox"/> vedi planivolumetrico con colmo edificio n. <input type="text"/> con gronda edificio n. <input type="text"/> <input type="text"/>	variazione planimetrica <input type="checkbox"/> <input type="checkbox"/> vedi planivolumetrico muratura perimetrale n. <input type="text"/> con corpo di fabbrica n. <input type="text"/> <input type="text"/>

stato di conservazione

uso reale del suolo	ghiaia	
elementi da conservare		
<input checked="" type="checkbox"/> in buono stato	<input type="checkbox"/> assenza manutenzione	<input type="checkbox"/> in stato di degrado

volumi

volumi inutilizzati	volumi da sostituzione	nuovi volumi
<input type="checkbox"/> recupero totale <input type="checkbox"/> piano terra mc <input type="text"/> <input type="checkbox"/> piano 1 mc <input type="text"/> <input type="checkbox"/> piano 2 mc <input type="text"/> <input type="checkbox"/> piano 3 mc <input type="text"/> <input type="checkbox"/> sottotetto mc <input type="text"/> totale mc <input type="text"/>	sostituzione mc <input type="text"/> accessorio da sostituire <input type="checkbox"/>	nuove costruzioni mc <input type="text"/> sovralti mc <input type="text"/> ampliamenti mc <input type="text"/> riconversioni mc <input type="text"/> totale mc <input type="text"/>

prescrizioni

Rilevazione dei Nuclei di Antica Formazione - Comune di Manerbio

SILVANO BUZZI & ASSOCIATI SRL - via Bellini, 7/9 25077 ROÈ VOLCIANO - (BS) - tel. 0365.58591 - e-mail: info@architettura-brescia.it - web: www.architettura-brescia.it

fabbricato esistente

CENTRO - isolato 12		12
4	edifici in contrasto con l'ambiente o di recente costruzione	4D4
D	edifici di completamento	
4	secondario - attività produttive artigianali	

variazioni di quota e planivolumetriche

quote imposta e allineamenti	planimetria e allineamenti prefissati
variazione quota <input type="checkbox"/> <input type="checkbox"/> vedi planivolumetrico	variazione planimetrica <input type="checkbox"/> <input type="checkbox"/> vedi planivolumetrico
con colmo edificio n. <input type="text"/>	muratura perimetrale n. <input type="text"/>
con gronda edificio n. <input type="text"/>	con corpo di fabbrica n. <input type="text"/>
<input type="text"/>	<input type="text"/>

stato di conservazione

uso reale del suolo	cemento	
elementi da conservare	<input type="text"/>	
<input type="checkbox"/> in buono stato	<input type="checkbox"/> assenza manutenzione	<input checked="" type="checkbox"/> in stato di degrado

volumi

volumi inutilizzati	volumi da sostituzione	nuovi volumi
<input type="checkbox"/> recupero totale	sostituzione mc <input type="text" value="306"/>	nuove costruzioni mc <input type="text"/>
<input type="checkbox"/> piano terra mc <input type="text"/>	accessorio da sostituire	sovralti mc <input type="text"/>
<input type="checkbox"/> piano 1 mc <input type="text"/>	<input checked="" type="checkbox"/> sostituzione con ricostruzione	ampliamenti mc <input type="text"/>
<input type="checkbox"/> piano 2 mc <input type="text"/>	sullo stesso sedime	ricconversioni mc <input type="text"/>
<input type="checkbox"/> piano 3 mc <input type="text"/>		totale mc <input type="text"/>
<input type="checkbox"/> sottotetto mc <input type="text"/>		
totale mc <input type="text"/>		

prescrizioni

Rilevazione dei Nuclei di Antica Formazione - Comune di Manerbio

SILVANO BUZZI & ASSOCIATI SRL - via Bellini, 7/9 25077 ROÈ VOLCIANO - (BS) - tel. 0365.58591 - e-mail: info@architettura-brescia.it - web: www.architettura-brescia.it

fabbricato esistente

CENTRO - isolato 12		13
4	edifici in contrasto con l'ambiente o di recente costruzione	4D2
D	edifici di completamento	
2	residenza	

variazioni di quota e planivolumetriche

quote imposta e allineamenti	planimetria e allineamenti prefissati
variazione quota <input type="checkbox"/> <input type="checkbox"/> vedi planivolumetrico con colmo edificio n. <input type="text"/> con gronda edificio n. <input type="text"/> <input type="text"/>	variazione planimetrica <input type="checkbox"/> <input type="checkbox"/> vedi planivolumetrico muratura perimetrale n. <input type="text"/> con corpo di fabbrica n. <input type="text"/> <input type="text"/>

stato di conservazione

uso reale del suolo	porfido o pavè ad opus incertum
elementi da conservare	<input checked="" type="checkbox"/> in buono stato <input type="checkbox"/> assenza manutenzione <input type="checkbox"/> in stato di degrado

volumi

volumi inutilizzati	volumi da sostituzione	nuovi volumi
<input type="checkbox"/> recupero totale <input type="checkbox"/> piano terra mc <input type="text"/> <input type="checkbox"/> piano 1 mc <input type="text"/> <input type="checkbox"/> piano 2 mc <input type="text"/> <input type="checkbox"/> piano 3 mc <input type="text"/> <input type="checkbox"/> sottotetto mc <input type="text"/> totale mc <input type="text"/>	sostituzione mc <input type="text"/> accessorio da sostituire <input type="checkbox"/>	nuove costruzioni mc <input type="text"/> sovralti mc <input type="text"/> ampliamenti mc <input type="text"/> riconversioni mc <input type="text"/> totale mc <input type="text"/>

prescrizioni

Si prescrive il rifacimento della finitura di facciata prospiciente le aree pubbliche.

Rilevazione dei Nuclei di Antica Formazione - Comune di Manerbio

SILVANO BUZZI & ASSOCIATI SRL - via Bellini, 7/9 25077 ROÈ VOLCIANO - (BS) - tel. 0365.58591 - e-mail: info@architettura-brescia.it - web: www.architettura-brescia.it

fabbricato esistente

CENTRO - isolato 12		14
3	edifici di interesse ambientale già sottoposti a modificazioni	3D2
D	edifici di completamento	
2	residenza	

variazioni di quota e planivolumetriche

quote imposta e allineamenti	planimetria e allineamenti prefissati
variazione quota <input type="checkbox"/> <input type="checkbox"/> vedi planivolumetrico	variazione planimetrica <input type="checkbox"/> <input type="checkbox"/> vedi planivolumetrico
con colmo edificio n. <input type="text"/>	muratura perimetrale n. <input type="text"/>
con gronda edificio n. <input type="text"/>	con corpo di fabbrica n. <input type="text"/>
<input type="text"/>	<input type="text"/>

stato di conservazione

uso reale del suolo	cemento
elementi da conservare	<input type="text"/>
<input checked="" type="checkbox"/> in buono stato	<input type="checkbox"/> assenza manutenzione
	<input type="checkbox"/> in stato di degrado

volumi

volumi inutilizzati	volumi da sostituzione	nuovi volumi
<input type="checkbox"/> recupero totale	sostituzione mc <input type="text"/>	nuove costruzioni mc <input type="text"/>
<input type="checkbox"/> piano terra mc <input type="text"/>	accessorio da sostituire	sovralti mc <input type="text"/>
<input type="checkbox"/> piano 1 mc <input type="text"/>	<input type="checkbox"/>	ampliamenti mc <input type="text"/>
<input type="checkbox"/> piano 2 mc <input type="text"/>		riconversioni mc <input type="text"/>
<input type="checkbox"/> piano 3 mc <input type="text"/>		totale mc <input type="text"/>
<input type="checkbox"/> sottotetto mc <input type="text"/>		
totale mc <input type="text"/>		

prescrizioni

Rilevazione dei Nuclei di Antica Formazione - Comune di Manerbio

SILVANO BUZZI & ASSOCIATI SRL - via Bellini, 7/9 25077 ROÈ VOLCIANO - (BS) - tel. 0365.58591 - e-mail: info@architettura-brescia.it - web: www.architettura-brescia.it

fabbricato esistente

CENTRO - isolato 12		15
3	edifici di interesse ambientale già sottoposti a modificazioni	3D6
D	edifici di completamento	
6	accessori alla residenza	

variazioni di quota e planivolumetriche

quote imposta e allineamenti	planimetria e allineamenti prefissati
variazione quota <input type="checkbox"/> <input type="checkbox"/> vedi planivolumetrico	variazione planimetrica <input type="checkbox"/> <input type="checkbox"/> vedi planivolumetrico
con colmo edificio n. <input type="text"/>	muratura perimetrale n. <input type="text"/>
con gronda edificio n. <input type="text"/>	con corpo di fabbrica n. <input type="text"/>
<input type="text"/>	<input type="text"/>

stato di conservazione

uso reale del suolo	porfido o pavè ad opus incertum	
elementi da conservare	<input type="text"/>	
<input type="checkbox"/> in buono stato	<input checked="" type="checkbox"/> assenza manutenzione	<input type="checkbox"/> in stato di degrado

volumi

volumi inutilizzati	volumi da sostituzione	nuovi volumi
<input type="checkbox"/> recupero totale	sostituzione mc <input type="text"/>	nuove costruzioni mc <input type="text"/>
<input type="checkbox"/> piano terra mc <input type="text"/>	accessorio da sostituire	sovralti mc <input type="text"/>
<input type="checkbox"/> piano 1 mc <input type="text"/>	<input type="checkbox"/>	ampliamenti mc <input type="text"/>
<input type="checkbox"/> piano 2 mc <input type="text"/>		riconversioni mc <input type="text"/>
<input type="checkbox"/> piano 3 mc <input type="text"/>		totale mc <input type="text"/>
<input type="checkbox"/> sottotetto mc <input type="text"/>		
totale mc <input type="text"/>		

prescrizioni

Si prescrive il rifacimento della finitura di facciata prospiciente le aree pubbliche, la sostituzione degli infissi e la copertura mediante coppi in laterizio del tetto.

Rilevazione dei Nuclei di Antica Formazione - Comune di Manerbio

SILVANO BUZZI & ASSOCIATI SRL - via Bellini, 7/9 25077 ROÈ VOLCIANO - (BS) - tel. 0365.58591 - e-mail: info@architettura-brescia.it - web: www.architettura-brescia.it

fabbricato esistente

CENTRO - isolato 12		16
3	edifici di interesse ambientale già sottoposti a modificazioni	3B5
B	edifici a cortina	
5	terziario - commerciale e direzionale	

variazioni di quota e planivolumetriche

quote imposta e allineamenti	planimetria e allineamenti prefissati
variazione quota <input checked="" type="checkbox"/> <input checked="" type="checkbox"/> vedi planivolumetrico	variazione planimetrica <input type="checkbox"/> <input type="checkbox"/> vedi planivolumetrico
con colmo edificio n. <input type="text" value="17"/>	muratura perimetrale n. <input type="text"/>
con gronda edificio n. <input type="text" value="17"/>	con corpo di fabbrica n. <input type="text"/>
<div></div>	<div></div>

stato di conservazione

uso reale del suolo	cemento
elementi da conservare	
<input checked="" type="checkbox"/> in buono stato	<input type="checkbox"/> assenza manutenzione
	<input type="checkbox"/> in stato di degrado

volumi

volumi inutilizzati	volumi da sostituzione	nuovi volumi
<input type="checkbox"/> recupero totale	sostituzione mc <input type="text"/>	nuove costruzioni mc <input type="text"/>
<input type="checkbox"/> piano terra mc <input type="text"/>	accessorio da sostituire	sovralti mc <input type="text" value="92"/>
<input type="checkbox"/> piano 1 mc <input type="text"/>	<input type="checkbox"/>	ampliamenti mc <input type="text"/>
<input type="checkbox"/> piano 2 mc <input type="text"/>		riconversioni mc <input type="text"/>
<input type="checkbox"/> piano 3 mc <input type="text"/>		totale mc <input type="text" value="92"/>
<input type="checkbox"/> sottotetto mc <input type="text"/>		
totale mc <input type="text"/>		

prescrizioni

Si prescrive il rifacimento della finitura di facciata prospiciente le aree pubbliche.

Rilevazione dei Nuclei di Antica Formazione - Comune di Manerbio

SILVANO BUZZI & ASSOCIATI SRL - via Bellini, 7/9 25077 ROÈ VOLCIANO - (BS) - tel. 0365.58591 - e-mail: info@architettura-brescia.it - web: www.architettura-brescia.it

fabbricato esistente

CENTRO - isolato 12		17
3	edifici di interesse ambientale già sottoposti a modificazioni	3B5
B	edifici a cortina	
5	terziario - commerciale e direzionale	

variazioni di quota e planivolumetriche

quote imposta e allineamenti	planimetria e allineamenti prefissati
variazione quota <input type="checkbox"/> <input type="checkbox"/> vedi planivolumetrico	variazione planimetrica <input type="checkbox"/> <input type="checkbox"/> vedi planivolumetrico
con colmo edificio n. <input type="text"/>	muratura perimetrale n. <input type="text"/>
con gronda edificio n. <input type="text"/>	con corpo di fabbrica n. <input type="text"/>
<input type="text"/>	<input type="text"/>

stato di conservazione

uso reale del suolo	porfido o pavè ad opus incertum
elementi da conservare	<input type="text"/>
<input checked="" type="checkbox"/> in buono stato	<input type="checkbox"/> assenza manutenzione
	<input type="checkbox"/> in stato di degrado

volumi

volumi inutilizzati	volumi da sostituzione	nuovi volumi
<input type="checkbox"/> recupero totale	sostituzione mc <input type="text"/>	nuove costruzioni mc <input type="text"/>
<input type="checkbox"/> piano terra mc <input type="text"/>	accessorio da sostituire	sovralti mc <input type="text"/>
<input type="checkbox"/> piano 1 mc <input type="text"/>	<input type="checkbox"/>	ampliamenti mc <input type="text"/>
<input type="checkbox"/> piano 2 mc <input type="text"/>		riconversioni mc <input type="text"/>
<input type="checkbox"/> piano 3 mc <input type="text"/>		totale mc <input type="text"/>
<input type="checkbox"/> sottotetto mc <input type="text"/>		
totale mc <input type="text"/>		

prescrizioni

Si prescrive la sostituzione degli aggetti in lamiera.

Rilevazione dei Nuclei di Antica Formazione - Comune di Manerbio

SILVANO BUZZI & ASSOCIATI SRL - via Bellini, 7/9 25077 ROÈ VOLCIANO - (BS) - tel. 0365.58591 - e-mail: info@architettura-brescia.it - web: www.architettura-brescia.it

fabbricato esistente

CENTRO - isolato 12		18
4	edifici in contrasto con l'ambiente o di recente costruzione	4D6
D	edifici di completamento	
6	accessori alla residenza	

variazioni di quota e planivolumetriche

quote imposta e allineamenti	planimetria e allineamenti prefissati
variazione quota <input type="checkbox"/> <input type="checkbox"/> vedi planivolumetrico con colmo edificio n. <input type="text"/> con gronda edificio n. <input type="text"/> <input type="text"/>	variazione planimetrica <input type="checkbox"/> <input type="checkbox"/> vedi planivolumetrico muratura perimetrale n. <input type="text"/> con corpo di fabbrica n. <input type="text"/> <input type="text"/>

stato di conservazione

uso reale del suolo	cemento
elementi da conservare	<input checked="" type="checkbox"/> in buono stato <input type="checkbox"/> assenza manutenzione <input type="checkbox"/> in stato di degrado

volumi

volumi inutilizzati	volumi da sostituzione	nuovi volumi
<input type="checkbox"/> recupero totale <input type="checkbox"/> piano terra mc <input type="text"/> <input type="checkbox"/> piano 1 mc <input type="text"/> <input type="checkbox"/> piano 2 mc <input type="text"/> <input type="checkbox"/> piano 3 mc <input type="text"/> <input type="checkbox"/> sottotetto mc <input type="text"/> totale mc <input type="text"/>	sostituzione mc <input type="text"/> accessorio da sostituire <input type="checkbox"/>	nuove costruzioni mc <input type="text"/> sovralti mc <input type="text"/> ampliamenti mc <input type="text"/> riconversioni mc <input type="text"/> totale mc <input type="text"/>

prescrizioni

Rilevazione dei Nuclei di Antica Formazione - Comune di Manerbio

SILVANO BUZZI & ASSOCIATI SRL - via Bellini, 7/9 25077 ROÈ VOLCIANO - (BS) - tel. 0365.58591 - e-mail: info@architettura-brescia.it - web: www.architettura-brescia.it

fabbricato esistente

CENTRO - isolato 12		19
4	edifici in contrasto con l'ambiente o di recente costruzione	4D6
D	edifici di completamento	
6	accessori alla residenza	

variazioni di quota e planivolumetriche

quote imposta e allineamenti	planimetria e allineamenti prefissati
variazione quota <input type="checkbox"/> <input type="checkbox"/> vedi planivolumetrico con colmo edificio n. <input type="text"/> con gronda edificio n. <input type="text"/> <input type="text"/>	variazione planimetrica <input type="checkbox"/> <input type="checkbox"/> vedi planivolumetrico muratura perimetrale n. <input type="text"/> con corpo di fabbrica n. <input type="text"/> <input type="text"/>

stato di conservazione

uso reale del suolo	cemento
elementi da conservare	<input type="checkbox"/> in buono stato <input checked="" type="checkbox"/> assenza manutenzione <input type="checkbox"/> in stato di degrado

volumi

volumi inutilizzati	volumi da sostituzione	nuovi volumi
<input type="checkbox"/> recupero totale <input type="checkbox"/> piano terra mc <input type="text"/> <input type="checkbox"/> piano 1 mc <input type="text"/> <input type="checkbox"/> piano 2 mc <input type="text"/> <input type="checkbox"/> piano 3 mc <input type="text"/> <input type="checkbox"/> sottotetto mc <input type="text"/> totale mc <input type="text"/>	sostituzione mc <input type="text"/> accessorio da sostituire <input type="checkbox"/>	nuove costruzioni mc <input type="text"/> sovralti mc <input type="text"/> ampliamenti mc <input type="text"/> riconversioni mc <input type="text"/> totale mc <input type="text"/>

prescrizioni

Rilevazione dei Nuclei di Antica Formazione - Comune di Manerbio

SILVANO BUZZI & ASSOCIATI SRL - via Bellini, 7/9 25077 ROÈ VOLCIANO - (BS) - tel. 0365.58591 - e-mail: info@architettura-brescia.it - web: www.architettura-brescia.it

fabbricato esistente

CENTRO - isolato 12		20
4	edifici in contrasto con l'ambiente o di recente costruzione	4D6
D	edifici di completamento	
6	accessori alla residenza	

variazioni di quota e planivolumetriche

quote imposta e allineamenti	planimetria e allineamenti prefissati
variazione quota <input type="checkbox"/> <input type="checkbox"/> vedi planivolumetrico con colmo edificio n. <input type="text"/> con gronda edificio n. <input type="text"/> <input type="text"/>	variazione planimetrica <input type="checkbox"/> <input type="checkbox"/> vedi planivolumetrico muratura perimetrale n. <input type="text"/> con corpo di fabbrica n. <input type="text"/> <input type="text"/>

stato di conservazione

uso reale del suolo	cemento
elementi da conservare	<input checked="" type="checkbox"/> in buono stato <input type="checkbox"/> assenza manutenzione <input type="checkbox"/> in stato di degrado

volumi

volumi inutilizzati	volumi da sostituzione	nuovi volumi
<input type="checkbox"/> recupero totale <input type="checkbox"/> piano terra mc <input type="text"/> <input type="checkbox"/> piano 1 mc <input type="text"/> <input type="checkbox"/> piano 2 mc <input type="text"/> <input type="checkbox"/> piano 3 mc <input type="text"/> <input type="checkbox"/> sottotetto mc <input type="text"/> totale mc <input type="text"/>	sostituzione mc <input type="text"/> accessorio da sostituire <input type="checkbox"/>	nuove costruzioni mc <input type="text"/> sovralti mc <input type="text"/> ampliamenti mc <input type="text"/> riconversioni mc <input type="text"/> totale mc <input type="text"/>

prescrizioni

Rilevazione dei Nuclei di Antica Formazione - Comune di Manerbio

SILVANO BUZZI & ASSOCIATI SRL - via Bellini, 7/9 25077 ROÈ VOLCIANO - (BS) - tel. 0365.58591 - e-mail: info@architettura-brescia.it - web: www.architettura-brescia.it

fabbricato esistente

CENTRO - isolato 12		21
4	edifici in contrasto con l'ambiente o di recente costruzione	4D6
D	edifici di completamento	
6	accessori alla residenza	

variazioni di quota e planivolumetriche

quote imposta e allineamenti	planimetria e allineamenti prefissati
variazione quota <input type="checkbox"/> <input type="checkbox"/> vedi planivolumetrico con colmo edificio n. <input type="text"/> con gronda edificio n. <input type="text"/> <input type="text"/>	variazione planimetrica <input type="checkbox"/> <input type="checkbox"/> vedi planivolumetrico muratura perimetrale n. <input type="text"/> con corpo di fabbrica n. <input type="text"/> <input type="text"/>

stato di conservazione

uso reale del suolo	cemento
elementi da conservare	<input checked="" type="checkbox"/> in buono stato <input type="checkbox"/> assenza manutenzione <input type="checkbox"/> in stato di degrado

volumi

volumi inutilizzati	volumi da sostituzione	nuovi volumi
<input type="checkbox"/> recupero totale <input type="checkbox"/> piano terra mc <input type="text"/> <input type="checkbox"/> piano 1 mc <input type="text"/> <input type="checkbox"/> piano 2 mc <input type="text"/> <input type="checkbox"/> piano 3 mc <input type="text"/> <input type="checkbox"/> sottotetto mc <input type="text"/> totale mc <input type="text"/>	sostituzione mc <input type="text"/> accessorio da sostituire <input type="checkbox"/>	nuove costruzioni mc <input type="text"/> sovralti mc <input type="text"/> ampliamenti mc <input type="text"/> riconversioni mc <input type="text"/> totale mc <input type="text"/>

prescrizioni

Rilevazione dei Nuclei di Antica Formazione - Comune di Manerbio

SILVANO BUZZI & ASSOCIATI SRL - via Bellini, 7/9 25077 ROÈ VOLCIANO - (BS) - tel. 0365.58591 - e-mail: info@architettura-brescia.it - web: www.architettura-brescia.it

fabbricato esistente

CENTRO - isolato 12		22
3	edifici di interesse ambientale già sottoposti a modificazioni	3D2
D	edifici di completamento	
2	residenza	

variazioni di quota e planivolumetriche

quote imposta e allineamenti	planimetria e allineamenti prefissati
variazione quota <input type="checkbox"/> <input type="checkbox"/> vedi planivolumetrico	variazione planimetrica <input type="checkbox"/> <input type="checkbox"/> vedi planivolumetrico
con colmo edificio n. <input type="text"/>	muratura perimetrale n. <input type="text"/>
con gronda edificio n. <input type="text"/>	con corpo di fabbrica n. <input type="text"/>
<input type="text"/>	<input type="text"/>

stato di conservazione

uso reale del suolo	cemento	
elementi da conservare	<input type="text"/>	
<input checked="" type="checkbox"/> in buono stato	<input type="checkbox"/> assenza manutenzione	<input type="checkbox"/> in stato di degrado

volumi

volumi inutilizzati	volumi da sostituzione	nuovi volumi
<input type="checkbox"/> recupero totale	sostituzione mc <input type="text"/>	nuove costruzioni mc <input type="text"/>
<input type="checkbox"/> piano terra mc <input type="text"/>	accessorio da sostituire	sovralti mc <input type="text"/>
<input type="checkbox"/> piano 1 mc <input type="text"/>	<input type="checkbox"/>	ampliamenti mc <input type="text"/>
<input type="checkbox"/> piano 2 mc <input type="text"/>		riconversioni mc <input type="text"/>
<input type="checkbox"/> piano 3 mc <input type="text"/>		totale mc <input type="text"/>
<input type="checkbox"/> sottotetto mc <input type="text"/>		
totale mc <input type="text"/>		

prescrizioni

Rilevazione dei Nuclei di Antica Formazione - Comune di Manerbio

SILVANO BUZZI & ASSOCIATI SRL - via Bellini, 7/9 25077 ROÈ VOLCIANO - (BS) - tel. 0365.58591 - e-mail: info@architettura-brescia.it - web: www.architettura-brescia.it

fabbricato esistente

CENTRO - isolato 12		23
4	edifici in contrasto con l'ambiente o di recente costruzione	4D6
D	edifici di completamento	
6	accessori alla residenza	

variazioni di quota e planivolumetriche

quote imposta e allineamenti	planimetria e allineamenti prefissati
variazione quota <input type="checkbox"/> <input type="checkbox"/> vedi planivolumetrico con colmo edificio n. <input type="text"/> con gronda edificio n. <input type="text"/> <input type="text"/>	variazione planimetrica <input type="checkbox"/> <input type="checkbox"/> vedi planivolumetrico muratura perimetrale n. <input type="text"/> con corpo di fabbrica n. <input type="text"/> <input type="text"/>

stato di conservazione

uso reale del suolo	cemento
elementi da conservare	<input type="checkbox"/> in buono stato <input type="checkbox"/> assenza manutenzione <input checked="" type="checkbox"/> in stato di degrado

volumi

volumi inutilizzati	volumi da sostituzione	nuovi volumi
<input type="checkbox"/> recupero totale <input type="checkbox"/> piano terra mc <input type="text"/> <input type="checkbox"/> piano 1 mc <input type="text"/> <input type="checkbox"/> piano 2 mc <input type="text"/> <input type="checkbox"/> piano 3 mc <input type="text"/> <input type="checkbox"/> sottotetto mc <input type="text"/> totale mc <input type="text"/>	sostituzione mc <input type="text"/> accessorio da sostituire <input type="checkbox"/>	nuove costruzioni mc <input type="text"/> sovralti mc <input type="text"/> ampliamenti mc <input type="text"/> riconversioni mc <input type="text"/> totale mc <input type="text"/>

prescrizioni

Rilevazione dei Nuclei di Antica Formazione - Comune di Manerbio

SILVANO BUZZI & ASSOCIATI SRL - via Bellini, 7/9 25077 ROÈ VOLCIANO - (BS) - tel. 0365.58591 - e-mail: info@architettura-brescia.it - web: www.architettura-brescia.it

fabbricato esistente

CENTRO - isolato 12		24
4	edifici in contrasto con l'ambiente o di recente costruzione	4D6
D	edifici di completamento	
6	accessori alla residenza	

variazioni di quota e planivolumetriche

quote imposta e allineamenti	planimetria e allineamenti prefissati
variazione quota <input type="checkbox"/> <input type="checkbox"/> vedi planivolumetrico con colmo edificio n. <input type="text"/> con gronda edificio n. <input type="text"/> <input type="text"/>	variazione planimetrica <input type="checkbox"/> <input type="checkbox"/> vedi planivolumetrico muratura perimetrale n. <input type="text"/> con corpo di fabbrica n. <input type="text"/> <input type="text"/>

stato di conservazione

uso reale del suolo	cemento
elementi da conservare	<input type="checkbox"/> in buono stato <input type="checkbox"/> assenza manutenzione <input checked="" type="checkbox"/> in stato di degrado

volumi

volumi inutilizzati	volumi da sostituzione	nuovi volumi
<input type="checkbox"/> recupero totale <input type="checkbox"/> piano terra mc <input type="text"/> <input type="checkbox"/> piano 1 mc <input type="text"/> <input type="checkbox"/> piano 2 mc <input type="text"/> <input type="checkbox"/> piano 3 mc <input type="text"/> <input type="checkbox"/> sottotetto mc <input type="text"/> totale mc <input type="text"/>	sostituzione mc <input type="text"/> accessorio da sostituire <input type="checkbox"/>	nuove costruzioni mc <input type="text"/> sovralti mc <input type="text"/> ampliamenti mc <input type="text"/> riconversioni mc <input type="text"/> totale mc <input type="text"/>

prescrizioni

Rilevazione dei Nuclei di Antica Formazione - Comune di Manerbio

SILVANO BUZZI & ASSOCIATI SRL - via Bellini, 7/9 25077 ROÈ VOLCIANO - (BS) - tel. 0365.58591 - e-mail: info@architettura-brescia.it - web: www.architettura-brescia.it

fabbricato esistente

CENTRO - isolato 12		25
3	edifici di interesse ambientale già sottoposti a modificazioni	3B2
B	edifici a cortina	
2	residenza	

variazioni di quota e planivolumetriche

quote imposta e allineamenti	planimetria e allineamenti prefissati
variazione quota <input checked="" type="checkbox"/> <input checked="" type="checkbox"/> vedi planivolumetrico	variazione planimetria <input type="checkbox"/> <input type="checkbox"/> vedi planivolumetrico
con colmo edificio n. <input type="text" value="26"/>	muratura perimetrale n. <input type="text"/>
con gronda edificio n. <input type="text" value="26"/>	con corpo di fabbrica n. <input type="text"/>
<div></div>	<div></div>

stato di conservazione

uso reale del suolo	porfido o pavè ad opus incertum
elementi da conservare	forometrie ed inferriate.
<input checked="" type="checkbox"/> in buono stato	<input type="checkbox"/> assenza manutenzione
	<input type="checkbox"/> in stato di degrado

volumi

volumi inutilizzati	volumi da sostituzione	nuovi volumi
<input type="checkbox"/> recupero totale	sostituzione mc <input type="text"/>	nuove costruzioni mc <input type="text"/>
<input type="checkbox"/> piano terra mc <input type="text"/>	accessorio da sostituire	sovralti mc <input type="text" value="31"/>
<input type="checkbox"/> piano 1 mc <input type="text"/>	<input type="checkbox"/>	ampliamenti mc <input type="text"/>
<input type="checkbox"/> piano 2 mc <input type="text"/>		riconversioni mc <input type="text"/>
<input type="checkbox"/> piano 3 mc <input type="text"/>		totale mc <input type="text" value="31"/>
<input type="checkbox"/> sottotetto mc <input type="text"/>		
totale mc <input type="text"/>		

prescrizioni

Rilevazione dei Nuclei di Antica Formazione - Comune di Manerbio

SILVANO BUZZI & ASSOCIATI SRL - via Bellini, 7/9 25077 ROÈ VOLCIANO - (BS) - tel. 0365.58591 - e-mail: info@architettura-brescia.it - web: www.architettura-brescia.it

fabbricato esistente

CENTRO - isolato 12		26
3	edifici di interesse ambientale già sottoposti a modificazioni	3B2
B	edifici a cortina	
2	residenza	

variazioni di quota e planivolumetriche

quote imposta e allineamenti	planimetria e allineamenti prefissati
variazione quota <input type="checkbox"/> <input type="checkbox"/> vedi planivolumetrico	variazione planimetrica <input type="checkbox"/> <input type="checkbox"/> vedi planivolumetrico
con colmo edificio n. <input type="text"/>	muratura perimetrale n. <input type="text"/>
con gronda edificio n. <input type="text"/>	con corpo di fabbrica n. <input type="text"/>
<input type="text"/>	<input type="text"/>

stato di conservazione

uso reale del suolo	porfido o pavè ad opus incertum
elementi da conservare	portale
<input checked="" type="checkbox"/> in buono stato	<input type="checkbox"/> assenza manutenzione
	<input type="checkbox"/> in stato di degrado

volumi

volumi inutilizzati	volumi da sostituzione	nuovi volumi
<input type="checkbox"/> recupero totale	sostituzione mc <input type="text"/>	nuove costruzioni mc <input type="text"/>
<input type="checkbox"/> piano terra mc <input type="text"/>	accessorio da sostituire	sovralti mc <input type="text"/>
<input type="checkbox"/> piano 1 mc <input type="text"/>	<input type="checkbox"/>	ampliamenti mc <input type="text"/>
<input type="checkbox"/> piano 2 mc <input type="text"/>		riconversioni mc <input type="text"/>
<input type="checkbox"/> piano 3 mc <input type="text"/>		totale mc <input type="text"/>
<input type="checkbox"/> sottotetto mc <input type="text"/>		
totale mc <input type="text"/>		

prescrizioni

Rilevazione dei Nuclei di Antica Formazione - Comune di Manerbio

SILVANO BUZZI & ASSOCIATI SRL - via Bellini, 7/9 25077 ROÈ VOLCIANO - (BS) - tel. 0365.58591 - e-mail: info@architettura-brescia.it - web: www.architettura-brescia.it

fabbricato esistente

CENTRO - isolato 12		27
4	edifici in contrasto con l'ambiente o di recente costruzione	4D6
D	edifici di completamento	
6	accessori alla residenza	

variazioni di quota e planivolumetriche

quote imposta e allineamenti	planimetria e allineamenti prefissati
variazione quota <input type="checkbox"/> <input type="checkbox"/> vedi planivolumetrico con colmo edificio n. <input type="text"/> con gronda edificio n. <input type="text"/> <input type="text"/>	variazione planimetrica <input type="checkbox"/> <input type="checkbox"/> vedi planivolumetrico muratura perimetrale n. <input type="text"/> con corpo di fabbrica n. <input type="text"/> <input type="text"/>

stato di conservazione

uso reale del suolo	cemento
elementi da conservare	<input type="checkbox"/> in buono stato <input type="checkbox"/> assenza manutenzione <input checked="" type="checkbox"/> in stato di degrado

volumi

volumi inutilizzati	volumi da sostituzione	nuovi volumi
<input type="checkbox"/> recupero totale <input type="checkbox"/> piano terra mc <input type="text"/> <input type="checkbox"/> piano 1 mc <input type="text"/> <input type="checkbox"/> piano 2 mc <input type="text"/> <input type="checkbox"/> piano 3 mc <input type="text"/> <input type="checkbox"/> sottotetto mc <input type="text"/> totale mc <input type="text"/>	sostituzione mc <input type="text"/> accessorio da sostituire <input type="checkbox"/>	nuove costruzioni mc <input type="text"/> sovralti mc <input type="text"/> ampliamenti mc <input type="text"/> riconversioni mc <input type="text"/> totale mc <input type="text"/>

prescrizioni

Rilevazione dei Nuclei di Antica Formazione - Comune di Manerbio

SILVANO BUZZI & ASSOCIATI SRL - via Bellini, 7/9 25077 ROÈ VOLCIANO - (BS) - tel. 0365.58591 - e-mail: info@architettura-brescia.it - web: www.architettura-brescia.it

fabbricato esistente

CENTRO - isolato 12		28
4	edifici in contrasto con l'ambiente o di recente costruzione	4D6
D	edifici di completamento	
6	accessori alla residenza	

variazioni di quota e planivolumetriche

quote imposta e allineamenti	planimetria e allineamenti prefissati
variazione quota <input type="checkbox"/> <input type="checkbox"/> vedi planivolumetrico con colmo edificio n. <input type="text"/> con gronda edificio n. <input type="text"/> <input type="text"/>	variazione planimetrica <input type="checkbox"/> <input type="checkbox"/> vedi planivolumetrico muratura perimetrale n. <input type="text"/> con corpo di fabbrica n. <input type="text"/> <input type="text"/>

stato di conservazione

uso reale del suolo	cemento
elementi da conservare	<input checked="" type="checkbox"/> in buono stato <input type="checkbox"/> assenza manutenzione <input type="checkbox"/> in stato di degrado

volumi

volumi inutilizzati	volumi da sostituzione	nuovi volumi
<input type="checkbox"/> recupero totale <input type="checkbox"/> piano terra mc <input type="text"/> <input type="checkbox"/> piano 1 mc <input type="text"/> <input type="checkbox"/> piano 2 mc <input type="text"/> <input type="checkbox"/> piano 3 mc <input type="text"/> <input type="checkbox"/> sottotetto mc <input type="text"/> totale mc <input type="text"/>	sostituzione mc <input type="text"/> accessorio da sostituire <input type="checkbox"/>	nuove costruzioni mc <input type="text"/> sovralti mc <input type="text"/> ampliamenti mc <input type="text"/> riconversioni mc <input type="text"/> totale mc <input type="text"/>

prescrizioni

Rilevazione dei Nuclei di Antica Formazione - Comune di Manerbio

SILVANO BUZZI & ASSOCIATI SRL - via Bellini, 7/9 25077 ROÈ VOLCIANO - (BS) - tel. 0365.58591 - e-mail: info@architettura-brescia.it - web: www.architettura-brescia.it

fabbricato esistente

CENTRO - isolato 12		29
4	edifici in contrasto con l'ambiente o di recente costruzione	4D6
D	edifici di completamento	
6	accessori alla residenza	

variazioni di quota e planivolumetriche

quote imposta e allineamenti	planimetria e allineamenti prefissati
variazione quota <input type="checkbox"/> <input type="checkbox"/> vedi planivolumetrico con colmo edificio n. <input type="text"/> con gronda edificio n. <input type="text"/> <input type="text"/>	variazione planimetrica <input type="checkbox"/> <input type="checkbox"/> vedi planivolumetrico muratura perimetrale n. <input type="text"/> con corpo di fabbrica n. <input type="text"/> <input type="text"/>

stato di conservazione

uso reale del suolo	cemento
elementi da conservare	<input checked="" type="checkbox"/> in buono stato <input type="checkbox"/> assenza manutenzione <input type="checkbox"/> in stato di degrado

volumi

volumi inutilizzati	volumi da sostituzione	nuovi volumi
<input type="checkbox"/> recupero totale <input type="checkbox"/> piano terra mc <input type="text"/> <input type="checkbox"/> piano 1 mc <input type="text"/> <input type="checkbox"/> piano 2 mc <input type="text"/> <input type="checkbox"/> piano 3 mc <input type="text"/> <input type="checkbox"/> sottotetto mc <input type="text"/> totale mc <input type="text"/>	sostituzione mc <input type="text"/> accessorio da sostituire <input type="checkbox"/>	nuove costruzioni mc <input type="text"/> sovralti mc <input type="text"/> ampliamenti mc <input type="text"/> riconversioni mc <input type="text"/> totale mc <input type="text"/>

prescrizioni

Rilevazione dei Nuclei di Antica Formazione - Comune di Manerbio

SILVANO BUZZI & ASSOCIATI SRL - via Bellini, 7/9 25077 ROÈ VOLCIANO - (BS) - tel. 0365.58591 - e-mail: info@architettura-brescia.it - web: www.architettura-brescia.it

fabbricato esistente

CENTRO - isolato 12		30
3	edifici di interesse ambientale già sottoposti a modificazioni	3B2
B	edifici a cortina	
2	residenza	

variazioni di quota e planivolumetriche

quote imposta e allineamenti	planimetria e allineamenti prefissati
variazione quota <input type="checkbox"/> <input type="checkbox"/> vedi planivolumetrico con colmo edificio n. <input type="text"/> con gronda edificio n. <input type="text"/> <input type="text"/>	variazione planimetrica <input type="checkbox"/> <input type="checkbox"/> vedi planivolumetrico muratura perimetrale n. <input type="text"/> con corpo di fabbrica n. <input type="text"/> <input type="text"/>

stato di conservazione

uso reale del suolo	porfido o pavè ad opus incertum
elementi da conservare	<input checked="" type="checkbox"/> in buono stato <input type="checkbox"/> assenza manutenzione <input type="checkbox"/> in stato di degrado

volumi

volumi inutilizzati	volumi da sostituzione	nuovi volumi
<input type="checkbox"/> recupero totale <input type="checkbox"/> piano terra mc <input type="text"/> <input type="checkbox"/> piano 1 mc <input type="text"/> <input type="checkbox"/> piano 2 mc <input type="text"/> <input type="checkbox"/> piano 3 mc <input type="text"/> <input type="checkbox"/> sottotetto mc <input type="text"/> totale mc <input type="text"/>	sostituzione mc <input type="text"/> accessorio da sostituire <input type="checkbox"/>	nuove costruzioni mc <input type="text"/> sovralti mc <input type="text"/> ampliamenti mc <input type="text"/> riconversioni mc <input type="text"/> totale mc <input type="text"/>

prescrizioni

Rilevazione dei Nuclei di Antica Formazione - Comune di Manerbio

SILVANO BUZZI & ASSOCIATI SRL - via Bellini, 7/9 25077 ROÈ VOLCIANO - (BS) - tel. 0365.58591 - e-mail: info@architettura-brescia.it - web: www.architettura-brescia.it

fabbricato esistente

CENTRO - isolato 12		31
3	edifici di interesse ambientale già sottoposti a modificazioni	3D4
D	edifici di completamento	
4	secondario - attività produttive artigianali	

variazioni di quota e planivolumetriche

quote imposta e allineamenti	planimetria e allineamenti prefissati
variazione quota <input type="checkbox"/> <input type="checkbox"/> vedi planivolumetrico	variazione planimetrica <input type="checkbox"/> <input type="checkbox"/> vedi planivolumetrico
con colmo edificio n. <input type="text"/>	muratura perimetrale n. <input type="text"/>
con gronda edificio n. <input type="text"/>	con corpo di fabbrica n. <input type="text"/>
<input type="text"/>	<input type="text"/>

stato di conservazione

uso reale del suolo	lastricato
elementi da conservare	<input type="text"/>
<input checked="" type="checkbox"/> in buono stato	<input type="checkbox"/> assenza manutenzione
	<input type="checkbox"/> in stato di degrado

volumi

volumi inutilizzati	volumi da sostituzione	nuovi volumi
<input type="checkbox"/> recupero totale	sostituzione mc <input type="text"/>	nuove costruzioni mc <input type="text"/>
<input type="checkbox"/> piano terra mc <input type="text"/>	accessorio da sostituire	sovralti mc <input type="text"/>
<input type="checkbox"/> piano 1 mc <input type="text"/>	<input type="checkbox"/>	ampliamenti mc <input type="text"/>
<input type="checkbox"/> piano 2 mc <input type="text"/>		riconversioni mc <input type="text"/>
<input type="checkbox"/> piano 3 mc <input type="text"/>		totale mc <input type="text"/>
<input type="checkbox"/> sottotetto mc <input type="text"/>		
totale mc <input type="text"/>		

prescrizioni

Rilevazione dei Nuclei di Antica Formazione - Comune di Manerbio

SILVANO BUZZI & ASSOCIATI SRL - via Bellini, 7/9 25077 ROÈ VOLCIANO - (BS) - tel. 0365.58591 - e-mail: info@architettura-brescia.it - web: www.architettura-brescia.it

fabbricato esistente

CENTRO - isolato 12		32
4	edifici in contrasto con l'ambiente o di recente costruzione	4D2
D	edifici di completamento	
2	residenza	

variazioni di quota e planivolumetriche

quote imposta e allineamenti	planimetria e allineamenti prefissati
variazione quota <input type="checkbox"/> <input type="checkbox"/> vedi planivolumetrico con colmo edificio n. <input type="text"/> con gronda edificio n. <input type="text"/> <input type="text"/>	variazione planimetrica <input type="checkbox"/> <input type="checkbox"/> vedi planivolumetrico muratura perimetrale n. <input type="text"/> con corpo di fabbrica n. <input type="text"/> <input type="text"/>

stato di conservazione

uso reale del suolo	lastricato
elementi da conservare	<input checked="" type="checkbox"/> in buono stato <input type="checkbox"/> assenza manutenzione <input type="checkbox"/> in stato di degrado

volumi

volumi inutilizzati	volumi da sostituzione	nuovi volumi
<input type="checkbox"/> recupero totale <input type="checkbox"/> piano terra mc <input type="text"/> <input type="checkbox"/> piano 1 mc <input type="text"/> <input type="checkbox"/> piano 2 mc <input type="text"/> <input type="checkbox"/> piano 3 mc <input type="text"/> <input type="checkbox"/> sottotetto mc <input type="text"/> totale mc <input type="text"/>	sostituzione mc <input type="text"/> accessorio da sostituire <input type="checkbox"/>	nuove costruzioni mc <input type="text"/> sovralti mc <input type="text"/> ampliamenti mc <input type="text"/> riconversioni mc <input type="text"/> totale mc <input type="text"/>

prescrizioni

Rilevazione dei Nuclei di Antica Formazione - Comune di Manerbio

SILVANO BUZZI & ASSOCIATI SRL - via Bellini, 7/9 25077 ROÈ VOLCIANO - (BS) - tel. 0365.58591 - e-mail: info@architettura-brescia.it - web: www.architettura-brescia.it

fabbricato esistente

CENTRO - isolato 12		33
3	edifici di interesse ambientale già sottoposti a modificazioni	3D2
D	edifici di completamento	
2	residenza	

variazioni di quota e planivolumetriche

quote imposta e allineamenti	planimetria e allineamenti prefissati
variazione quota <input type="checkbox"/> <input type="checkbox"/> vedi planivolumetrico con colmo edificio n. <input type="text"/> con gronda edificio n. <input type="text"/> <input type="text"/>	variazione planimetrica <input type="checkbox"/> <input type="checkbox"/> vedi planivolumetrico muratura perimetrale n. <input type="text"/> con corpo di fabbrica n. <input type="text"/> <input type="text"/>

stato di conservazione

uso reale del suolo	giardino o aiuola
elementi da conservare	<input checked="" type="checkbox"/> in buono stato <input type="checkbox"/> assenza manutenzione <input type="checkbox"/> in stato di degrado

volumi

volumi inutilizzati	volumi da sostituzione	nuovi volumi
<input type="checkbox"/> recupero totale <input type="checkbox"/> piano terra mc <input type="text"/> <input type="checkbox"/> piano 1 mc <input type="text"/> <input type="checkbox"/> piano 2 mc <input type="text"/> <input type="checkbox"/> piano 3 mc <input type="text"/> <input type="checkbox"/> sottotetto mc <input type="text"/> totale mc <input type="text"/>	sostituzione mc <input type="text"/> accessorio da sostituire <input type="checkbox"/>	nuove costruzioni mc <input type="text"/> sovralti mc <input type="text"/> ampliamenti mc <input type="text"/> riconversioni mc <input type="text"/> totale mc <input type="text"/>

prescrizioni

Rilevazione dei Nuclei di Antica Formazione - Comune di Manerbio

SILVANO BUZZI & ASSOCIATI SRL - via Bellini, 7/9 25077 ROÈ VOLCIANO - (BS) - tel. 0365.58591 - e-mail: info@architettura-brescia.it - web: www.architettura-brescia.it

fabbricato esistente

CENTRO - isolato 12		34
4	edifici in contrasto con l'ambiente o di recente costruzione	4D2
D	edifici di completamento	
2	residenza	

variazioni di quota e planivolumetriche

quote imposta e allineamenti	planimetria e allineamenti prefissati
variazione quota <input type="checkbox"/> <input type="checkbox"/> vedi planivolumetrico con colmo edificio n. <input type="text"/> con gronda edificio n. <input type="text"/> <input type="text"/>	variazione planimetrica <input type="checkbox"/> <input type="checkbox"/> vedi planivolumetrico muratura perimetrale n. <input type="text"/> con corpo di fabbrica n. <input type="text"/> <input type="text"/>

stato di conservazione

uso reale del suolo	cemento
elementi da conservare	<input checked="" type="checkbox"/> in buono stato <input type="checkbox"/> assenza manutenzione <input type="checkbox"/> in stato di degrado

volumi

volumi inutilizzati	volumi da sostituzione	nuovi volumi
<input type="checkbox"/> recupero totale <input type="checkbox"/> piano terra mc <input type="text"/> <input type="checkbox"/> piano 1 mc <input type="text"/> <input type="checkbox"/> piano 2 mc <input type="text"/> <input type="checkbox"/> piano 3 mc <input type="text"/> <input type="checkbox"/> sottotetto mc <input type="text"/> totale mc <input type="text"/>	sostituzione mc <input type="text"/> accessorio da sostituire <input type="checkbox"/>	nuove costruzioni mc <input type="text"/> sovralti mc <input type="text"/> ampliamenti mc <input type="text"/> riconversioni mc <input type="text"/> totale mc <input type="text"/>

prescrizioni

Rilevazione dei Nuclei di Antica Formazione - Comune di Manerbio

SILVANO BUZZI & ASSOCIATI SRL - via Bellini, 7/9 25077 ROÈ VOLCIANO - (BS) - tel. 0365.58591 - e-mail: info@architettura-brescia.it - web: www.architettura-brescia.it

fabbricato esistente

CENTRO - isolato 12		35
4	edifici in contrasto con l'ambiente o di recente costruzione	4D6
D	edifici di completamento	
6	accessori alla residenza	

variazioni di quota e planivolumetriche

quote imposta e allineamenti	planimetria e allineamenti prefissati
variazione quota <input type="checkbox"/> <input type="checkbox"/> vedi planivolumetrico con colmo edificio n. <input type="text"/> con gronda edificio n. <input type="text"/> <input type="text"/>	variazione planimetrica <input type="checkbox"/> <input type="checkbox"/> vedi planivolumetrico muratura perimetrale n. <input type="text"/> con corpo di fabbrica n. <input type="text"/> <input type="text"/>

stato di conservazione

uso reale del suolo	cemento
elementi da conservare	<input checked="" type="checkbox"/> in buono stato <input type="checkbox"/> assenza manutenzione <input type="checkbox"/> in stato di degrado

volumi

volumi inutilizzati	volumi da sostituzione	nuovi volumi
<input type="checkbox"/> recupero totale <input type="checkbox"/> piano terra mc <input type="text"/> <input type="checkbox"/> piano 1 mc <input type="text"/> <input type="checkbox"/> piano 2 mc <input type="text"/> <input type="checkbox"/> piano 3 mc <input type="text"/> <input type="checkbox"/> sottotetto mc <input type="text"/> totale mc <input type="text"/>	sostituzione mc <input type="text"/> accessorio da sostituire <input type="checkbox"/>	nuove costruzioni mc <input type="text"/> sovralti mc <input type="text"/> ampliamenti mc <input type="text"/> riconversioni mc <input type="text"/> totale mc <input type="text"/>

prescrizioni

Rilevazione dei Nuclei di Antica Formazione - Comune di Manerbio

SILVANO BUZZI & ASSOCIATI SRL - via Bellini, 7/9 25077 ROÈ VOLCIANO - (BS) - tel. 0365.58591 - e-mail: info@architettura-brescia.it - web: www.architettura-brescia.it

fabbricato esistente

CENTRO - isolato 12		36
3	edifici di interesse ambientale già sottoposti a modificazioni	3D2
D	edifici di completamento	
2	residenza	

variazioni di quota e planivolumetriche

quote imposta e allineamenti	planimetria e allineamenti prefissati
variazione quota <input type="checkbox"/> <input type="checkbox"/> vedi planivolumetrico	variazione planimetrica <input type="checkbox"/> <input type="checkbox"/> vedi planivolumetrico
con colmo edificio n. <input type="text"/>	muratura perimetrale n. <input type="text"/>
con gronda edificio n. <input type="text"/>	con corpo di fabbrica n. <input type="text"/>
<input type="text"/>	<input type="text"/>

stato di conservazione

uso reale del suolo	cemento	
elementi da conservare	<input type="text"/>	
<input checked="" type="checkbox"/> in buono stato	<input type="checkbox"/> assenza manutenzione	<input type="checkbox"/> in stato di degrado

volumi

volumi inutilizzati	volumi da sostituzione	nuovi volumi
<input type="checkbox"/> recupero totale	sostituzione mc <input type="text"/>	nuove costruzioni mc <input type="text"/>
<input type="checkbox"/> piano terra mc <input type="text"/>	accessorio da sostituire	sovralti mc <input type="text"/>
<input type="checkbox"/> piano 1 mc <input type="text"/>	<input type="checkbox"/>	ampliamenti mc <input type="text"/>
<input type="checkbox"/> piano 2 mc <input type="text"/>		riconversioni mc <input type="text"/>
<input type="checkbox"/> piano 3 mc <input type="text"/>		totale mc <input type="text"/>
<input type="checkbox"/> sottotetto mc <input type="text"/>		
totale mc <input type="text"/>		

prescrizioni

Rilevazione dei Nuclei di Antica Formazione - Comune di Manerbio

SILVANO BUZZI & ASSOCIATI SRL - via Bellini, 7/9 25077 ROÈ VOLCIANO - (BS) - tel. 0365.58591 - e-mail: info@architettura-brescia.it - web: www.architettura-brescia.it

fabbricato esistente

CENTRO - isolato 12		37
3	edifici di interesse ambientale già sottoposti a modificazioni	3D2
D	edifici di completamento	
2	residenza	

variazioni di quota e planivolumetriche

quote imposta e allineamenti	planimetria e allineamenti prefissati
variazione quota <input type="checkbox"/> <input type="checkbox"/> vedi planivolumetrico	variazione planimetrica <input type="checkbox"/> <input type="checkbox"/> vedi planivolumetrico
con colmo edificio n. <input type="text"/>	muratura perimetrale n. <input type="text"/>
con gronda edificio n. <input type="text"/>	con corpo di fabbrica n. <input type="text"/>
<input type="text"/>	<input type="text"/>

stato di conservazione

uso reale del suolo	cemento
elementi da conservare	<input type="text"/>
<input checked="" type="checkbox"/> in buono stato	<input type="checkbox"/> assenza manutenzione
	<input type="checkbox"/> in stato di degrado

volumi

volumi inutilizzati	volumi da sostituzione	nuovi volumi
<input type="checkbox"/> recupero totale	sostituzione mc <input type="text"/>	nuove costruzioni mc <input type="text"/>
<input type="checkbox"/> piano terra mc <input type="text"/>	accessorio da sostituire	sovralti mc <input type="text"/>
<input type="checkbox"/> piano 1 mc <input type="text"/>	<input type="checkbox"/>	ampliamenti mc <input type="text"/>
<input type="checkbox"/> piano 2 mc <input type="text"/>		riconversioni mc <input type="text"/>
<input type="checkbox"/> piano 3 mc <input type="text"/>		totale mc <input type="text"/>
<input type="checkbox"/> sottotetto mc <input type="text"/>		
totale mc <input type="text"/>		

prescrizioni

Rilevazione dei Nuclei di Antica Formazione - Comune di Manerbio

SILVANO BUZZI & ASSOCIATI SRL - via Bellini, 7/9 25077 ROÈ VOLCIANO - (BS) - tel. 0365.58591 - e-mail: info@architettura-brescia.it - web: www.architettura-brescia.it

fabbricato esistente

CENTRO - isolato 12		38
3	edifici di interesse ambientale già sottoposti a modificazioni	3D2
D	edifici di completamento	
2	residenza	

variazioni di quota e planivolumetriche

quote imposta e allineamenti	planimetria e allineamenti prefissati
variazione quota <input type="checkbox"/> <input type="checkbox"/> vedi planivolumetrico	variazione planimetrica <input type="checkbox"/> <input type="checkbox"/> vedi planivolumetrico
con colmo edificio n. <input type="text"/>	muratura perimetrale n. <input type="text"/>
con gronda edificio n. <input type="text"/>	con corpo di fabbrica n. <input type="text"/>
<input type="text"/>	<input type="text"/>

stato di conservazione

uso reale del suolo	cemento	
elementi da conservare	<input type="text"/>	
<input checked="" type="checkbox"/> in buono stato	<input type="checkbox"/> assenza manutenzione	<input type="checkbox"/> in stato di degrado

volumi

volumi inutilizzati	volumi da sostituzione	nuovi volumi
<input type="checkbox"/> recupero totale	sostituzione mc <input type="text"/>	nuove costruzioni mc <input type="text"/>
<input type="checkbox"/> piano terra mc <input type="text"/>	accessorio da sostituire	sovralti mc <input type="text"/>
<input type="checkbox"/> piano 1 mc <input type="text"/>	<input type="checkbox"/>	ampliamenti mc <input type="text"/>
<input type="checkbox"/> piano 2 mc <input type="text"/>		riconversioni mc <input type="text"/>
<input type="checkbox"/> piano 3 mc <input type="text"/>		totale mc <input type="text"/>
<input type="checkbox"/> sottotetto mc <input type="text"/>		
totale mc <input type="text"/>		

prescrizioni

Rilevazione dei Nuclei di Antica Formazione - Comune di Manerbio

SILVANO BUZZI & ASSOCIATI SRL - via Bellini, 7/9 25077 ROÈ VOLCIANO - (BS) - tel. 0365.58591 - e-mail: info@architettura-brescia.it - web: www.architettura-brescia.it

fabbricato esistente

CENTRO - isolato 12		39
3	edifici di interesse ambientale già sottoposti a modificazioni	3D6
D	edifici di completamento	
6	accessori alla residenza	

variazioni di quota e planivolumetriche

quote imposta e allineamenti	planimetria e allineamenti prefissati
variazione quota <input type="checkbox"/> <input type="checkbox"/> vedi planivolumetrico	variazione planimetrica <input type="checkbox"/> <input type="checkbox"/> vedi planivolumetrico
con colmo edificio n. <input type="text"/>	muratura perimetrale n. <input type="text"/>
con gronda edificio n. <input type="text"/>	con corpo di fabbrica n. <input type="text"/>
<input type="text"/>	<input type="text"/>

stato di conservazione

uso reale del suolo	cemento
elementi da conservare	<input type="text"/>
<input checked="" type="checkbox"/> in buono stato	<input type="checkbox"/> assenza manutenzione
	<input type="checkbox"/> in stato di degrado

volumi

volumi inutilizzati	volumi da sostituzione	nuovi volumi
<input type="checkbox"/> recupero totale	sostituzione mc <input type="text"/>	nuove costruzioni mc <input type="text"/>
<input type="checkbox"/> piano terra mc <input type="text"/>	accessorio da sostituire	sovralti mc <input type="text"/>
<input type="checkbox"/> piano 1 mc <input type="text"/>	<input type="checkbox"/>	ampliamenti mc <input type="text"/>
<input type="checkbox"/> piano 2 mc <input type="text"/>		riconversioni mc <input type="text"/>
<input type="checkbox"/> piano 3 mc <input type="text"/>		totale mc <input type="text"/>
<input type="checkbox"/> sottotetto mc <input type="text"/>		
totale mc <input type="text"/>		

prescrizioni

Rilevazione dei Nuclei di Antica Formazione - Comune di Manerbio

SILVANO BUZZI & ASSOCIATI SRL - via Bellini, 7/9 25077 ROÈ VOLCIANO - (BS) - tel. 0365.58591 - e-mail: info@architettura-brescia.it - web: www.architettura-brescia.it

fabbricato esistente

CENTRO - isolato 12		40
3	edifici di interesse ambientale già sottoposti a modificazioni	3B2
B	edifici a cortina	
2	residenza	

variazioni di quota e planivolumetriche

quote imposta e allineamenti	planimetria e allineamenti prefissati
variazione quota <input type="checkbox"/> <input type="checkbox"/> vedi planivolumetrico	variazione planimetrica <input type="checkbox"/> <input type="checkbox"/> vedi planivolumetrico
con colmo edificio n. <input type="text"/>	muratura perimetrale n. <input type="text"/>
con gronda edificio n. <input type="text"/>	con corpo di fabbrica n. <input type="text"/>
<input type="text"/>	<input type="text"/>

stato di conservazione

uso reale del suolo	cemento	
elementi da conservare	<input type="text"/>	
<input checked="" type="checkbox"/> in buono stato	<input type="checkbox"/> assenza manutenzione	<input type="checkbox"/> in stato di degrado

volumi

volumi inutilizzati	volumi da sostituzione	nuovi volumi
<input type="checkbox"/> recupero totale	sostituzione mc <input type="text"/>	nuove costruzioni mc <input type="text"/>
<input type="checkbox"/> piano terra mc <input type="text"/>	accessorio da sostituire	sovralti mc <input type="text"/>
<input type="checkbox"/> piano 1 mc <input type="text"/>	<input type="checkbox"/>	ampliamenti mc <input type="text"/>
<input type="checkbox"/> piano 2 mc <input type="text"/>		riconversioni mc <input type="text"/>
<input type="checkbox"/> piano 3 mc <input type="text"/>		totale mc <input type="text"/>
<input type="checkbox"/> sottotetto mc <input type="text"/>		
totale mc <input type="text"/>		

prescrizioni

Rilevazione dei Nuclei di Antica Formazione - Comune di Manerbio

SILVANO BUZZI & ASSOCIATI SRL - via Bellini, 7/9 25077 ROÈ VOLCIANO - (BS) - tel. 0365.58591 - e-mail: info@architettura-brescia.it - web: www.architettura-brescia.it

fabbricato esistente

CENTRO - isolato 12		41
3	edifici di interesse ambientale già sottoposti a modificazioni	3D2
D	edifici di completamento	
2	residenza	

variazioni di quota e planivolumetriche

quote imposta e allineamenti	planimetria e allineamenti prefissati
variazione quota <input type="checkbox"/> <input type="checkbox"/> vedi planivolumetrico	variazione planimetrica <input type="checkbox"/> <input type="checkbox"/> vedi planivolumetrico
con colmo edificio n. <input type="text"/>	muratura perimetrale n. <input type="text"/>
con gronda edificio n. <input type="text"/>	con corpo di fabbrica n. <input type="text"/>
<input type="text"/>	<input type="text"/>

stato di conservazione

uso reale del suolo	cemento
elementi da conservare	<input type="text"/>
<input checked="" type="checkbox"/> in buono stato	<input type="checkbox"/> assenza manutenzione
	<input type="checkbox"/> in stato di degrado

volumi

volumi inutilizzati	volumi da sostituzione	nuovi volumi
<input type="checkbox"/> recupero totale	sostituzione mc <input type="text"/>	nuove costruzioni mc <input type="text"/>
<input type="checkbox"/> piano terra mc <input type="text"/>	accessorio da sostituire	sovralti mc <input type="text"/>
<input type="checkbox"/> piano 1 mc <input type="text"/>	<input type="checkbox"/>	ampliamenti mc <input type="text"/>
<input type="checkbox"/> piano 2 mc <input type="text"/>		riconversioni mc <input type="text"/>
<input type="checkbox"/> piano 3 mc <input type="text"/>		totale mc <input type="text"/>
<input type="checkbox"/> sottotetto mc <input type="text"/>		
totale mc <input type="text"/>		

prescrizioni

Rilevazione dei Nuclei di Antica Formazione - Comune di Manerbio

SILVANO BUZZI & ASSOCIATI SRL - via Bellini, 7/9 25077 ROÈ VOLCIANO - (BS) - tel. 0365.58591 - e-mail: info@architettura-brescia.it - web: www.architettura-brescia.it

fabbricato esistente

CENTRO - isolato 12		42
4	edifici in contrasto con l'ambiente o di recente costruzione	4D2
D	edifici di completamento	
2	residenza	

variazioni di quota e planivolumetriche

quote imposta e allineamenti	planimetria e allineamenti prefissati
variazione quota <input type="checkbox"/> <input type="checkbox"/> vedi planivolumetrico con colmo edificio n. <input type="text"/> con gronda edificio n. <input type="text"/> <input type="text"/>	variazione planimetrica <input type="checkbox"/> <input type="checkbox"/> vedi planivolumetrico muratura perimetrale n. <input type="text"/> con corpo di fabbrica n. <input type="text"/> <input type="text"/>

stato di conservazione

uso reale del suolo	giardino o aiuola
elementi da conservare	<input type="checkbox"/> in buono stato <input checked="" type="checkbox"/> assenza manutenzione <input type="checkbox"/> in stato di degrado

volumi

volumi inutilizzati	volumi da sostituzione	nuovi volumi
<input type="checkbox"/> recupero totale <input type="checkbox"/> piano terra mc <input type="text"/> <input type="checkbox"/> piano 1 mc <input type="text"/> <input type="checkbox"/> piano 2 mc <input type="text"/> <input type="checkbox"/> piano 3 mc <input type="text"/> <input type="checkbox"/> sottotetto mc <input type="text"/> totale mc <input type="text"/>	sostituzione mc <input type="text"/> accessorio da sostituire <input type="checkbox"/>	nuove costruzioni mc <input type="text"/> sovralti mc <input type="text"/> ampliamenti mc <input type="text"/> riconversioni mc <input type="text"/> totale mc <input type="text"/>

prescrizioni

Rilevazione dei Nuclei di Antica Formazione - Comune di Manerbio

SILVANO BUZZI & ASSOCIATI SRL - via Bellini, 7/9 25077 ROÈ VOLCIANO - (BS) - tel. 0365.58591 - e-mail: info@architettura-brescia.it - web: www.architettura-brescia.it

fabbricato esistente

CENTRO - isolato 12		43
4	edifici in contrasto con l'ambiente o di recente costruzione	4D6
D	edifici di completamento	
6	accessori alla residenza	

variazioni di quota e planivolumetriche

quote imposta e allineamenti	planimetria e allineamenti prefissati
variazione quota <input type="checkbox"/> <input type="checkbox"/> vedi planivolumetrico con colmo edificio n. <input type="text"/> con gronda edificio n. <input type="text"/> <input type="text"/>	variazione planimetrica <input type="checkbox"/> <input type="checkbox"/> vedi planivolumetrico muratura perimetrale n. <input type="text"/> con corpo di fabbrica n. <input type="text"/> <input type="text"/>

stato di conservazione

uso reale del suolo	orto	
elementi da conservare		
<input type="checkbox"/> in buono stato	<input type="checkbox"/> assenza manutenzione	<input checked="" type="checkbox"/> in stato di degrado

volumi

volumi inutilizzati	volumi da sostituzione	nuovi volumi
<input type="checkbox"/> recupero totale <input type="checkbox"/> piano terra mc <input type="text"/> <input type="checkbox"/> piano 1 mc <input type="text"/> <input type="checkbox"/> piano 2 mc <input type="text"/> <input type="checkbox"/> piano 3 mc <input type="text"/> <input type="checkbox"/> sottotetto mc <input type="text"/> totale mc <input type="text"/>	sostituzione mc <input type="text" value="48"/> accessorio da sostituire <input checked="" type="checkbox"/> sostituzione con unità minima di intervento fabbricati 43 e 44	nuove costruzioni mc <input type="text"/> sovralti mc <input type="text"/> ampliamenti mc <input type="text"/> riconversioni mc <input type="text"/> totale mc <input type="text"/>

prescrizioni

Rilevazione dei Nuclei di Antica Formazione - Comune di Manerbio

SILVANO BUZZI & ASSOCIATI SRL - via Bellini, 7/9 25077 ROÈ VOLCIANO - (BS) - tel. 0365.58591 - e-mail: info@architettura-brescia.it - web: www.architettura-brescia.it

fabbricato esistente

CENTRO - isolato 12		44
4	edifici in contrasto con l'ambiente o di recente costruzione	4D6
D	edifici di completamento	
6	accessori alla residenza	

variazioni di quota e planivolumetriche

quote imposta e allineamenti	planimetria e allineamenti prefissati
variazione quota <input type="checkbox"/> <input type="checkbox"/> vedi planivolumetrico	variazione planimetrica <input type="checkbox"/> <input type="checkbox"/> vedi planivolumetrico
con colmo edificio n. <input type="text"/>	muratura perimetrale n. <input type="text"/>
con gronda edificio n. <input type="text"/>	con corpo di fabbrica n. <input type="text"/>
<input type="text"/>	<input type="text"/>

stato di conservazione

uso reale del suolo	orto	
elementi da conservare		
<input type="checkbox"/> in buono stato	<input type="checkbox"/> assenza manutenzione	<input checked="" type="checkbox"/> in stato di degrado

volumi

volumi inutilizzati	volumi da sostituzione	nuovi volumi
<input type="checkbox"/> recupero totale	sostituzione mc <input type="text" value="45"/>	nuove costruzioni mc <input type="text"/>
<input type="checkbox"/> piano terra mc <input type="text"/>	accessorio da sostituire	sovralti mc <input type="text"/>
<input type="checkbox"/> piano 1 mc <input type="text"/>	<input checked="" type="checkbox"/> sostituzione con unità minima di intervento fabbricati 43 e 44.	ampliamenti mc <input type="text"/>
<input type="checkbox"/> piano 2 mc <input type="text"/>		riconversioni mc <input type="text"/>
<input type="checkbox"/> piano 3 mc <input type="text"/>		totale mc <input type="text"/>
<input type="checkbox"/> sottotetto mc <input type="text"/>		
totale mc <input type="text"/>		

prescrizioni

Rilevazione dei Nuclei di Antica Formazione - Comune di Manerbio

SILVANO BUZZI & ASSOCIATI SRL - via Bellini, 7/9 25077 ROÈ VOLCIANO - (BS) - tel. 0365.58591 - e-mail: info@architettura-brescia.it - web: www.architettura-brescia.it

fabbricato esistente

CENTRO - isolato 12		45
4	edifici in contrasto con l'ambiente o di recente costruzione	4D2
D	edifici di completamento	
2	residenza	

variazioni di quota e planivolumetriche

quote imposta e allineamenti	planimetria e allineamenti prefissati
variazione quota <input type="checkbox"/> <input type="checkbox"/> vedi planivolumetrico con colmo edificio n. <input type="text"/> con gronda edificio n. <input type="text"/> <input type="text"/>	variazione planimetrica <input type="checkbox"/> <input type="checkbox"/> vedi planivolumetrico muratura perimetrale n. <input type="text"/> con corpo di fabbrica n. <input type="text"/> <input type="text"/>

stato di conservazione

uso reale del suolo	porfido o pavè ad opus incertum
elementi da conservare	<input checked="" type="checkbox"/> in buono stato <input type="checkbox"/> assenza manutenzione <input type="checkbox"/> in stato di degrado

volumi

volumi inutilizzati	volumi da sostituzione	nuovi volumi
<input type="checkbox"/> recupero totale <input type="checkbox"/> piano terra mc <input type="text"/> <input type="checkbox"/> piano 1 mc <input type="text"/> <input type="checkbox"/> piano 2 mc <input type="text"/> <input type="checkbox"/> piano 3 mc <input type="text"/> <input type="checkbox"/> sottotetto mc <input type="text"/> totale mc <input type="text"/>	sostituzione mc <input type="text"/> accessorio da sostituire <input type="checkbox"/>	nuove costruzioni mc <input type="text"/> sovralti mc <input type="text"/> ampliamenti mc <input type="text"/> riconversioni mc <input type="text"/> totale mc <input type="text"/>

prescrizioni

Rilevazione dei Nuclei di Antica Formazione - Comune di Manerbio

SILVANO BUZZI & ASSOCIATI SRL - via Bellini, 7/9 25077 ROÈ VOLCIANO - (BS) - tel. 0365.58591 - e-mail: info@architettura-brescia.it - web: www.architettura-brescia.it

fabbricato esistente

CENTRO - isolato 12		46
4	edifici in contrasto con l'ambiente o di recente costruzione	4D2
D	edifici di completamento	
2	residenza	

variazioni di quota e planivolumetriche

quote imposta e allineamenti	planimetria e allineamenti prefissati
variazione quota <input type="checkbox"/> <input type="checkbox"/> vedi planivolumetrico con colmo edificio n. <input type="text"/> con gronda edificio n. <input type="text"/> <input type="text"/>	variazione planimetrica <input type="checkbox"/> <input type="checkbox"/> vedi planivolumetrico muratura perimetrale n. <input type="text"/> con corpo di fabbrica n. <input type="text"/> <input type="text"/>

stato di conservazione

uso reale del suolo	cemento
elementi da conservare	<input checked="" type="checkbox"/> in buono stato <input type="checkbox"/> assenza manutenzione <input type="checkbox"/> in stato di degrado

volumi

volumi inutilizzati	volumi da sostituzione	nuovi volumi
<input type="checkbox"/> recupero totale <input type="checkbox"/> piano terra mc <input type="text"/> <input type="checkbox"/> piano 1 mc <input type="text"/> <input type="checkbox"/> piano 2 mc <input type="text"/> <input type="checkbox"/> piano 3 mc <input type="text"/> <input type="checkbox"/> sottotetto mc <input type="text"/> totale mc <input type="text"/>	sostituzione mc <input type="text"/> accessorio da sostituire <input type="checkbox"/>	nuove costruzioni mc <input type="text"/> sovralti mc <input type="text"/> ampliamenti mc <input type="text"/> riconversioni mc <input type="text"/> totale mc <input type="text"/>

prescrizioni

Rilevazione dei Nuclei di Antica Formazione - Comune di Manerbio

SILVANO BUZZI & ASSOCIATI SRL - via Bellini, 7/9 25077 ROÈ VOLCIANO - (BS) - tel. 0365.58591 - e-mail: info@architettura-brescia.it - web: www.architettura-brescia.it

fabbricato esistente

CENTRO - isolato 12		47
4	edifici in contrasto con l'ambiente o di recente costruzione	4D6
D	edifici di completamento	
6	accessori alla residenza	

variazioni di quota e planivolumetriche

quote imposta e allineamenti	planimetria e allineamenti prefissati
variazione quota <input type="checkbox"/> <input type="checkbox"/> vedi planivolumetrico	variazione planimetrica <input type="checkbox"/> <input type="checkbox"/> vedi planivolumetrico
con colmo edificio n. <input type="text"/>	muratura perimetrale n. <input type="text"/>
con gronda edificio n. <input type="text"/>	con corpo di fabbrica n. <input type="text"/>
<input type="text"/>	<input type="text"/>

stato di conservazione

uso reale del suolo	orto	
elementi da conservare		
<input type="checkbox"/> in buono stato	<input type="checkbox"/> assenza manutenzione	<input checked="" type="checkbox"/> in stato di degrado

volumi

volumi inutilizzati	volumi da sostituzione	nuovi volumi
<input type="checkbox"/> recupero totale	sostituzione mc <input type="text" value="48"/>	nuove costruzioni mc <input type="text"/>
<input type="checkbox"/> piano terra mc <input type="text"/>	accessorio da sostituire	sovralti mc <input type="text"/>
<input type="checkbox"/> piano 1 mc <input type="text"/>	<input checked="" type="checkbox"/> sostituzione con ricostruzione	ampliamenti mc <input type="text"/>
<input type="checkbox"/> piano 2 mc <input type="text"/>	sullo stesso sedime	ricconversioni mc <input type="text"/>
<input type="checkbox"/> piano 3 mc <input type="text"/>		totale mc <input type="text"/>
<input type="checkbox"/> sottotetto mc <input type="text"/>		
totale mc <input type="text"/>		

prescrizioni

Rilevazione dei Nuclei di Antica Formazione - Comune di Manerbio

SILVANO BUZZI & ASSOCIATI SRL - via Bellini, 7/9 25077 ROÈ VOLCIANO - (BS) - tel. 0365.58591 - e-mail: info@architettura-brescia.it - web: www.architettura-brescia.it

fabbricato esistente

CENTRO - isolato 12		48
3	edifici di interesse ambientale già sottoposti a modificazioni	3D2
D	edifici di completamento	
2	residenza	

variazioni di quota e planivolumetriche

quote imposta e allineamenti	planimetria e allineamenti prefissati
variazione quota <input type="checkbox"/> <input type="checkbox"/> vedi planivolumetrico	variazione planimetrica <input type="checkbox"/> <input type="checkbox"/> vedi planivolumetrico
con colmo edificio n. <input type="text"/>	muratura perimetrale n. <input type="text"/>
con gronda edificio n. <input type="text"/>	con corpo di fabbrica n. <input type="text"/>
<input type="text"/>	<input type="text"/>

stato di conservazione

uso reale del suolo	porfido o pavè ad opus incertum
elementi da conservare	<input type="text"/>
<input checked="" type="checkbox"/> in buono stato	<input type="checkbox"/> assenza manutenzione
	<input type="checkbox"/> in stato di degrado

volumi

volumi inutilizzati	volumi da sostituzione	nuovi volumi
<input type="checkbox"/> recupero totale	sostituzione mc <input type="text"/>	nuove costruzioni mc <input type="text"/>
<input type="checkbox"/> piano terra mc <input type="text"/>	accessorio da sostituire	sovralti mc <input type="text"/>
<input type="checkbox"/> piano 1 mc <input type="text"/>	<input type="checkbox"/>	ampliamenti mc <input type="text"/>
<input type="checkbox"/> piano 2 mc <input type="text"/>		riconversioni mc <input type="text"/>
<input type="checkbox"/> piano 3 mc <input type="text"/>		totale mc <input type="text"/>
<input type="checkbox"/> sottotetto mc <input type="text"/>		
totale mc <input type="text"/>		

prescrizioni

Rilevazione dei Nuclei di Antica Formazione - Comune di Manerbio

SILVANO BUZZI & ASSOCIATI SRL - via Bellini, 7/9 25077 ROÈ VOLCIANO - (BS) - tel. 0365.58591 - e-mail: info@architettura-brescia.it - web: www.architettura-brescia.it

fabbricato esistente

CENTRO - isolato 12		49
3	edifici di interesse ambientale già sottoposti a modificazioni	3D2
D	edifici di completamento	
2	residenza	

variazioni di quota e planivolumetriche

quote imposta e allineamenti	planimetria e allineamenti prefissati
variazione quota <input type="checkbox"/> <input type="checkbox"/> vedi planivolumetrico con colmo edificio n. <input type="text"/> con gronda edificio n. <input type="text"/> <input type="text"/>	variazione planimetrica <input type="checkbox"/> <input type="checkbox"/> vedi planivolumetrico muratura perimetrale n. <input type="text"/> con corpo di fabbrica n. <input type="text"/> <input type="text"/>

stato di conservazione

uso reale del suolo	porfido o pavè ad opus incertum
elementi da conservare	<input checked="" type="checkbox"/> in buono stato <input type="checkbox"/> assenza manutenzione <input type="checkbox"/> in stato di degrado

volumi

volumi inutilizzati	volumi da sostituzione	nuovi volumi
<input type="checkbox"/> recupero totale <input type="checkbox"/> piano terra mc <input type="text"/> <input type="checkbox"/> piano 1 mc <input type="text"/> <input type="checkbox"/> piano 2 mc <input type="text"/> <input type="checkbox"/> piano 3 mc <input type="text"/> <input type="checkbox"/> sottotetto mc <input type="text"/> totale mc <input type="text"/>	sostituzione mc <input type="text"/> accessorio da sostituire <input type="checkbox"/>	nuove costruzioni mc <input type="text"/> sovralti mc <input type="text"/> ampliamenti mc <input type="text"/> riconversioni mc <input type="text"/> totale mc <input type="text"/>

prescrizioni

Rilevazione dei Nuclei di Antica Formazione - Comune di Manerbio

SILVANO BUZZI & ASSOCIATI SRL - via Bellini, 7/9 25077 ROÈ VOLCIANO - (BS) - tel. 0365.58591 - e-mail: info@architettura-brescia.it - web: www.architettura-brescia.it

fabbricato esistente

CENTRO - isolato 12		50
2	edifici di interesse ambientale senza particolari emergenze	2E1
E	edifici a corte	
1	servizi pubblici	

variazioni di quota e planivolumetriche

quote imposta e allineamenti	planimetria e allineamenti prefissati
variazione quota <input type="checkbox"/> <input type="checkbox"/> vedi planivolumetrico	variazione planimetrica <input type="checkbox"/> <input type="checkbox"/> vedi planivolumetrico
con colmo edificio n. <input type="text"/>	muratura perimetrale n. <input type="text"/>
con gronda edificio n. <input type="text"/>	con corpo di fabbrica n. <input type="text"/>
<input type="text"/>	<input type="text"/>

stato di conservazione

uso reale del suolo	cemento
elementi da conservare	<input type="text"/>
<input checked="" type="checkbox"/> in buono stato	<input type="checkbox"/> assenza manutenzione
	<input type="checkbox"/> in stato di degrado

volumi

volumi inutilizzati	volumi da sostituzione	nuovi volumi
<input type="checkbox"/> recupero totale	sostituzione mc <input type="text"/>	nuove costruzioni mc <input type="text"/>
<input type="checkbox"/> piano terra mc <input type="text"/>	accessorio da sostituire	sovralti mc <input type="text"/>
<input type="checkbox"/> piano 1 mc <input type="text"/>	<input type="checkbox"/>	ampliamenti mc <input type="text"/>
<input type="checkbox"/> piano 2 mc <input type="text"/>		riconversioni mc <input type="text"/>
<input type="checkbox"/> piano 3 mc <input type="text"/>		totale mc <input type="text"/>
<input type="checkbox"/> sottotetto mc <input type="text"/>		
totale mc <input type="text"/>		

prescrizioni

Si prescrive l'impiego di coppi in laterizio per il manto di copertura della pensilina addossata al fabbricato.

Rilevazione dei Nuclei di Antica Formazione - Comune di Manerbio

SILVANO BUZZI & ASSOCIATI SRL - via Bellini, 7/9 25077 ROÈ VOLCIANO - (BS) - tel. 0365.58591 - e-mail: info@architettura-brescia.it - web: www.architettura-brescia.it

fabbricato esistente

CENTRO - isolato 12		51
4	edifici in contrasto con l'ambiente o di recente costruzione	4D1
D	edifici di completamento	
1	servizi pubblici	

variazioni di quota e planivolumetriche

quote imposta e allineamenti	planimetria e allineamenti prefissati
variazione quota <input type="checkbox"/> <input type="checkbox"/> vedi planivolumetrico con colmo edificio n. <input type="text"/> con gronda edificio n. <input type="text"/> <input type="text"/>	variazione planimetrica <input type="checkbox"/> <input type="checkbox"/> vedi planivolumetrico muratura perimetrale n. <input type="text"/> con corpo di fabbrica n. <input type="text"/> <input type="text"/>

stato di conservazione

uso reale del suolo	orto
elementi da conservare	
<input checked="" type="checkbox"/> in buono stato	<input type="checkbox"/> assenza manutenzione
	<input type="checkbox"/> in stato di degrado

volumi

volumi inutilizzati	volumi da sostituzione	nuovi volumi
<input type="checkbox"/> recupero totale <input type="checkbox"/> piano terra mc <input type="text"/> <input type="checkbox"/> piano 1 mc <input type="text"/> <input type="checkbox"/> piano 2 mc <input type="text"/> <input type="checkbox"/> piano 3 mc <input type="text"/> <input type="checkbox"/> sottotetto mc <input type="text"/> totale mc <input type="text"/>	sostituzione mc <input type="text"/> accessorio da sostituire <input type="checkbox"/>	nuove costruzioni mc <input type="text"/> sovralti mc <input type="text"/> ampliamenti mc <input type="text"/> riconversioni mc <input type="text"/> totale mc <input type="text"/>

prescrizioni

Rilevazione dei Nuclei di Antica Formazione - Comune di Manerbio

SILVANO BUZZI & ASSOCIATI SRL - via Bellini, 7/9 25077 ROÈ VOLCIANO - (BS) - tel. 0365.58591 - e-mail: info@architettura-brescia.it - web: www.architettura-brescia.it

fabbricato esistente

CENTRO - isolato 12		52
4	edifici in contrasto con l'ambiente o di recente costruzione	4D1
D	edifici di completamento	
1	servizi pubblici	

variazioni di quota e planivolumetriche

quote imposta e allineamenti	planimetria e allineamenti prefissati
variazione quota <input type="checkbox"/> <input type="checkbox"/> vedi planivolumetrico con colmo edificio n. <input type="text"/> con gronda edificio n. <input type="text"/> <input type="text"/>	variazione planimetrica <input type="checkbox"/> <input type="checkbox"/> vedi planivolumetrico muratura perimetrale n. <input type="text"/> con corpo di fabbrica n. <input type="text"/> <input type="text"/>

stato di conservazione

uso reale del suolo	orto
elementi da conservare	
<input checked="" type="checkbox"/> in buono stato <input type="checkbox"/> assenza manutenzione <input type="checkbox"/> in stato di degrado	

volumi

volumi inutilizzati	volumi da sostituzione	nuovi volumi
<input type="checkbox"/> recupero totale <input type="checkbox"/> piano terra mc <input type="text"/> <input type="checkbox"/> piano 1 mc <input type="text"/> <input type="checkbox"/> piano 2 mc <input type="text"/> <input type="checkbox"/> piano 3 mc <input type="text"/> <input type="checkbox"/> sottotetto mc <input type="text"/> totale mc <input type="text"/>	sostituzione mc <input type="text"/> accessorio da sostituire <input type="checkbox"/>	nuove costruzioni mc <input type="text"/> sovralti mc <input type="text"/> ampliamenti mc <input type="text"/> riconversioni mc <input type="text"/> totale mc <input type="text"/>

prescrizioni

Rilevazione dei Nuclei di Antica Formazione - Comune di Manerbio

SILVANO BUZZI & ASSOCIATI SRL - via Bellini, 7/9 25077 ROÈ VOLCIANO - (BS) - tel. 0365.58591 - e-mail: info@architettura-brescia.it - web: www.architettura-brescia.it

fabbricato esistente

CENTRO - isolato 12		53
4	edifici in contrasto con l'ambiente o di recente costruzione	4D2
D	edifici di completamento	
2	residenza	

variazioni di quota e planivolumetriche

quote imposta e allineamenti	planimetria e allineamenti prefissati
variazione quota <input type="checkbox"/> <input type="checkbox"/> vedi planivolumetrico con colmo edificio n. <input type="text"/> con gronda edificio n. <input type="text"/> <input type="text"/>	variazione planimetrica <input type="checkbox"/> <input type="checkbox"/> vedi planivolumetrico muratura perimetrale n. <input type="text"/> con corpo di fabbrica n. <input type="text"/> <input type="text"/>

stato di conservazione

uso reale del suolo	giardino o aiuola
elementi da conservare	<input checked="" type="checkbox"/> in buono stato <input type="checkbox"/> assenza manutenzione <input type="checkbox"/> in stato di degrado

volumi

volumi inutilizzati	volumi da sostituzione	nuovi volumi
<input type="checkbox"/> recupero totale <input type="checkbox"/> piano terra mc <input type="text"/> <input type="checkbox"/> piano 1 mc <input type="text"/> <input type="checkbox"/> piano 2 mc <input type="text"/> <input type="checkbox"/> piano 3 mc <input type="text"/> <input type="checkbox"/> sottotetto mc <input type="text"/> totale mc <input type="text"/>	sostituzione mc <input type="text"/> accessorio da sostituire <input type="checkbox"/>	nuove costruzioni mc <input type="text"/> sovralti mc <input type="text"/> ampliamenti mc <input type="text"/> riconversioni mc <input type="text"/> totale mc <input type="text"/>

prescrizioni

Rilevazione dei Nuclei di Antica Formazione - Comune di Manerbio

SILVANO BUZZI & ASSOCIATI SRL - via Bellini, 7/9 25077 ROÈ VOLCIANO - (BS) - tel. 0365.58591 - e-mail: info@architettura-brescia.it - web: www.architettura-brescia.it

fabbricato esistente

CENTRO - isolato 12		54
4	edifici in contrasto con l'ambiente o di recente costruzione	4E6
E	edifici a corte	
6	accessori alla residenza	

variazioni di quota e planivolumetriche

quote imposta e allineamenti	planimetria e allineamenti prefissati
variazione quota <input type="checkbox"/> <input type="checkbox"/> vedi planivolumetrico con colmo edificio n. <input type="text"/> con gronda edificio n. <input type="text"/> <input type="text"/>	variazione planimetrica <input type="checkbox"/> <input type="checkbox"/> vedi planivolumetrico muratura perimetrale n. <input type="text"/> con corpo di fabbrica n. <input type="text"/> <input type="text"/>

stato di conservazione

uso reale del suolo	giardino o aiuola
elementi da conservare	
<input checked="" type="checkbox"/> in buono stato	<input type="checkbox"/> assenza manutenzione
	<input type="checkbox"/> in stato di degrado

volumi

volumi inutilizzati	volumi da sostituzione	nuovi volumi
<input type="checkbox"/> recupero totale <input type="checkbox"/> piano terra mc <input type="text"/> <input type="checkbox"/> piano 1 mc <input type="text"/> <input type="checkbox"/> piano 2 mc <input type="text"/> <input type="checkbox"/> piano 3 mc <input type="text"/> <input type="checkbox"/> sottotetto mc <input type="text"/> totale mc <input type="text"/>	sostituzione mc <input type="text"/> accessorio da sostituire <input type="checkbox"/>	nuove costruzioni mc <input type="text"/> sovralti mc <input type="text"/> ampliamenti mc <input type="text"/> riconversioni mc <input type="text"/> totale mc <input type="text"/>

prescrizioni

Rilevazione dei Nuclei di Antica Formazione - Comune di Manerbio

SILVANO BUZZI & ASSOCIATI SRL - via Bellini, 7/9 25077 ROÈ VOLCIANO - (BS) - tel. 0365.58591 - e-mail: info@architettura-brescia.it - web: www.architettura-brescia.it

fabbricato esistente

CENTRO - isolato 12		55
3	edifici di interesse ambientale già sottoposti a modificazioni	3E2
E	edifici a corte	
2	residenza	

variazioni di quota e planivolumetriche

quote imposta e allineamenti	planimetria e allineamenti prefissati
variazione quota <input type="checkbox"/> <input type="checkbox"/> vedi planivolumetrico	variazione planimetrica <input type="checkbox"/> <input type="checkbox"/> vedi planivolumetrico
con colmo edificio n. <input type="text"/>	muratura perimetrale n. <input type="text"/>
con gronda edificio n. <input type="text"/>	con corpo di fabbrica n. <input type="text"/>
<input type="text"/>	<input type="text"/>

stato di conservazione

uso reale del suolo	giardino o aiuola
elementi da conservare	
<input checked="" type="checkbox"/> in buono stato	<input type="checkbox"/> assenza manutenzione
	<input type="checkbox"/> in stato di degrado

volumi

volumi inutilizzati	volumi da sostituzione	nuovi volumi
<input type="checkbox"/> recupero totale	sostituzione mc <input type="text"/>	nuove costruzioni mc <input type="text"/>
<input type="checkbox"/> piano terra mc <input type="text"/>	accessorio da sostituire	sovralti mc <input type="text"/>
<input type="checkbox"/> piano 1 mc <input type="text"/>	<input type="checkbox"/>	ampliamenti mc <input type="text"/>
<input type="checkbox"/> piano 2 mc <input type="text"/>		riconversioni mc <input type="text"/>
<input type="checkbox"/> piano 3 mc <input type="text"/>		totale mc <input type="text"/>
<input type="checkbox"/> sottotetto mc <input type="text"/>		
totale mc <input type="text"/>		

prescrizioni

Rilevazione dei Nuclei di Antica Formazione - Comune di Manerbio

SILVANO BUZZI & ASSOCIATI SRL - via Bellini, 7/9 25077 ROÈ VOLCIANO - (BS) - tel. 0365.58591 - e-mail: info@architettura-brescia.it - web: www.architettura-brescia.it

fabbricato esistente

CENTRO - isolato 12		56
3	edifici di interesse ambientale già sottoposti a modificazioni	3E2
E	edifici a corte	
2	residenza	

variazioni di quota e planivolumetriche

quote imposta e allineamenti	planimetria e allineamenti prefissati
variazione quota <input type="checkbox"/> <input type="checkbox"/> vedi planivolumetrico	variazione planimetrica <input type="checkbox"/> <input type="checkbox"/> vedi planivolumetrico
con colmo edificio n. <input type="text"/>	muratura perimetrale n. <input type="text"/>
con gronda edificio n. <input type="text"/>	con corpo di fabbrica n. <input type="text"/>
<input type="text"/>	<input type="text"/>

stato di conservazione

uso reale del suolo	giardino o aiuola
elementi da conservare	
<input checked="" type="checkbox"/> in buono stato	<input type="checkbox"/> assenza manutenzione
	<input type="checkbox"/> in stato di degrado

volumi

volumi inutilizzati	volumi da sostituzione	nuovi volumi
<input type="checkbox"/> recupero totale	sostituzione mc <input type="text"/>	nuove costruzioni mc <input type="text"/>
<input type="checkbox"/> piano terra mc <input type="text"/>	accessorio da sostituire	sovralti mc <input type="text"/>
<input type="checkbox"/> piano 1 mc <input type="text"/>	<input type="checkbox"/>	ampliamenti mc <input type="text"/>
<input type="checkbox"/> piano 2 mc <input type="text"/>		riconversioni mc <input type="text"/>
<input type="checkbox"/> piano 3 mc <input type="text"/>		totale mc <input type="text"/>
<input type="checkbox"/> sottotetto mc <input type="text"/>		
totale mc <input type="text"/>		

prescrizioni

Rilevazione dei Nuclei di Antica Formazione - Comune di Manerbio

SILVANO BUZZI & ASSOCIATI SRL - via Bellini, 7/9 25077 ROÈ VOLCIANO - (BS) - tel. 0365.58591 - e-mail: info@architettura-brescia.it - web: www.architettura-brescia.it

fabbricato esistente

CENTRO - isolato 12		57
1	edifici emergenti dal tessuto urbano con carattere autonomo	1B2
B	edifici a cortina	
2	residenza	

variazioni di quota e planivolumetriche

quote imposta e allineamenti	planimetria e allineamenti prefissati
variazione quota <input type="checkbox"/> <input type="checkbox"/> vedi planivolumetrico	variazione planimetrica <input type="checkbox"/> <input type="checkbox"/> vedi planivolumetrico
con colmo edificio n. <input type="text"/>	muratura perimetrale n. <input type="text"/>
con gronda edificio n. <input type="text"/>	con corpo di fabbrica n. <input type="text"/>
<input type="text"/>	<input type="text"/>

stato di conservazione

uso reale del suolo	asfalto
elementi da conservare	<input type="text"/>
<input checked="" type="checkbox"/> in buono stato	<input type="checkbox"/> assenza manutenzione
	<input type="checkbox"/> in stato di degrado

volumi

volumi inutilizzati	volumi da sostituzione	nuovi volumi
<input type="checkbox"/> recupero totale	sostituzione mc <input type="text"/>	nuove costruzioni mc <input type="text"/>
<input type="checkbox"/> piano terra mc <input type="text"/>	accessorio da sostituire	sovralti mc <input type="text"/>
<input type="checkbox"/> piano 1 mc <input type="text"/>	<input type="checkbox"/>	ampliamenti mc <input type="text"/>
<input type="checkbox"/> piano 2 mc <input type="text"/>		riconversioni mc <input type="text"/>
<input type="checkbox"/> piano 3 mc <input type="text"/>		totale mc <input type="text"/>
<input type="checkbox"/> sottotetto mc <input type="text"/>		
totale mc <input type="text"/>		

prescrizioni

Rilevazione dei Nuclei di Antica Formazione - Comune di Manerbio

SILVANO BUZZI & ASSOCIATI SRL - via Bellini, 7/9 25077 ROÈ VOLCIANO - (BS) - tel. 0365.58591 - e-mail: info@architettura-brescia.it - web: www.architettura-brescia.it

fabbricato esistente

CENTRO - isolato 12		58
4	edifici in contrasto con l'ambiente o di recente costruzione	4E2
E	edifici a corte	
2	residenza	

variazioni di quota e planivolumetriche

quote imposta e allineamenti	planimetria e allineamenti prefissati
variazione quota <input type="checkbox"/> <input type="checkbox"/> vedi planivolumetrico con colmo edificio n. <input type="text"/> con gronda edificio n. <input type="text"/> <input type="text"/>	variazione planimetrica <input type="checkbox"/> <input type="checkbox"/> vedi planivolumetrico muratura perimetrale n. <input type="text"/> con corpo di fabbrica n. <input type="text"/> <input type="text"/>

stato di conservazione

uso reale del suolo	giardino o aiuola
elementi da conservare	<input checked="" type="checkbox"/> in buono stato <input type="checkbox"/> assenza manutenzione <input type="checkbox"/> in stato di degrado

volumi

volumi inutilizzati	volumi da sostituzione	nuovi volumi
<input type="checkbox"/> recupero totale <input type="checkbox"/> piano terra mc <input type="text"/> <input type="checkbox"/> piano 1 mc <input type="text"/> <input type="checkbox"/> piano 2 mc <input type="text"/> <input type="checkbox"/> piano 3 mc <input type="text"/> <input type="checkbox"/> sottotetto mc <input type="text"/> totale mc <input type="text"/>	sostituzione mc <input type="text"/> accessorio da sostituire <input type="checkbox"/>	nuove costruzioni mc <input type="text"/> sovralti mc <input type="text"/> ampliamenti mc <input type="text"/> riconversioni mc <input type="text"/> totale mc <input type="text"/>

prescrizioni

Rilevazione dei Nuclei di Antica Formazione - Comune di Manerbio

SILVANO BUZZI & ASSOCIATI SRL - via Bellini, 7/9 25077 ROÈ VOLCIANO - (BS) - tel. 0365.58591 - e-mail: info@architettura-brescia.it - web: www.architettura-brescia.it

fabbricato esistente

CENTRO - isolato 12		59
4	edifici in contrasto con l'ambiente o di recente costruzione	4E2
E	edifici a corte	
2	residenza	

variazioni di quota e planivolumetriche

quote imposta e allineamenti	planimetria e allineamenti prefissati
variazione quota <input type="checkbox"/> <input type="checkbox"/> vedi planivolumetrico con colmo edificio n. <input type="text"/> con gronda edificio n. <input type="text"/> <input type="text"/>	variazione planimetrica <input type="checkbox"/> <input type="checkbox"/> vedi planivolumetrico muratura perimetrale n. <input type="text"/> con corpo di fabbrica n. <input type="text"/> <input type="text"/>

stato di conservazione

uso reale del suolo	giardino o aiuola
elementi da conservare	<input checked="" type="checkbox"/> in buono stato <input type="checkbox"/> assenza manutenzione <input type="checkbox"/> in stato di degrado

volumi

volumi inutilizzati	volumi da sostituzione	nuovi volumi
<input type="checkbox"/> recupero totale <input type="checkbox"/> piano terra mc <input type="text"/> <input type="checkbox"/> piano 1 mc <input type="text"/> <input type="checkbox"/> piano 2 mc <input type="text"/> <input type="checkbox"/> piano 3 mc <input type="text"/> <input type="checkbox"/> sottotetto mc <input type="text"/> totale mc <input type="text"/>	sostituzione mc <input type="text"/> accessorio da sostituire <input type="checkbox"/>	nuove costruzioni mc <input type="text"/> sovralti mc <input type="text"/> ampliamenti mc <input type="text"/> riconversioni mc <input type="text"/> totale mc <input type="text"/>

prescrizioni

Rilevazione dei Nuclei di Antica Formazione - Comune di Manerbio

SILVANO BUZZI & ASSOCIATI SRL - via Bellini, 7/9 25077 ROÈ VOLCIANO - (BS) - tel. 0365.58591 - e-mail: info@architettura-brescia.it - web: www.architettura-brescia.it

fabbricato esistente

CENTRO - isolato 12		60
3	edifici di interesse ambientale già sottoposti a modificazioni	3E2
E	edifici a corte	
2	residenza	

variazioni di quota e planivolumetriche

quote imposta e allineamenti	planimetria e allineamenti prefissati
variazione quota <input type="checkbox"/> <input type="checkbox"/> vedi planivolumetrico con colmo edificio n. <input type="text"/> con gronda edificio n. <input type="text"/> <input type="text"/>	variazione planimetrica <input type="checkbox"/> <input type="checkbox"/> vedi planivolumetrico muratura perimetrale n. <input type="text"/> con corpo di fabbrica n. <input type="text"/> <input type="text"/>

stato di conservazione

uso reale del suolo	giardino o aiuola
elementi da conservare	<input checked="" type="checkbox"/> in buono stato <input type="checkbox"/> assenza manutenzione <input type="checkbox"/> in stato di degrado

volumi

volumi inutilizzati	volumi da sostituzione	nuovi volumi
<input type="checkbox"/> recupero totale <input type="checkbox"/> piano terra mc <input type="text"/> <input type="checkbox"/> piano 1 mc <input type="text"/> <input type="checkbox"/> piano 2 mc <input type="text"/> <input type="checkbox"/> piano 3 mc <input type="text"/> <input type="checkbox"/> sottotetto mc <input type="text"/> totale mc <input type="text"/>	sostituzione mc <input type="text"/> accessorio da sostituire <input type="checkbox"/>	nuove costruzioni mc <input type="text"/> sovralti mc <input type="text"/> ampliamenti mc <input type="text"/> riconversioni mc <input type="text"/> totale mc <input type="text"/>

prescrizioni

Rilevazione dei Nuclei di Antica Formazione - Comune di Manerbio

SILVANO BUZZI & ASSOCIATI SRL - via Bellini, 7/9 25077 ROÈ VOLCIANO - (BS) - tel. 0365.58591 - e-mail: info@architettura-brescia.it - web: www.architettura-brescia.it

fabbricato esistente

CENTRO - isolato 12		61
3	edifici di interesse ambientale già sottoposti a modificazioni	3E1
E	edifici a corte	
1	servizi pubblici	

variazioni di quota e planivolumetriche

quote imposta e allineamenti	planimetria e allineamenti prefissati
variazione quota <input type="checkbox"/> <input type="checkbox"/> vedi planivolumetrico	variazione planimetrica <input type="checkbox"/> <input type="checkbox"/> vedi planivolumetrico
con colmo edificio n. <input type="text"/>	muratura perimetrale n. <input type="text"/>
con gronda edificio n. <input type="text"/>	con corpo di fabbrica n. <input type="text"/>
<input type="text"/>	<input type="text"/>

stato di conservazione

uso reale del suolo	cemento	
elementi da conservare	<input type="text"/>	
<input checked="" type="checkbox"/> in buono stato	<input type="checkbox"/> assenza manutenzione	<input type="checkbox"/> in stato di degrado

volumi

volumi inutilizzati	volumi da sostituzione	nuovi volumi
<input type="checkbox"/> recupero totale	sostituzione mc <input type="text"/>	nuove costruzioni mc <input type="text"/>
<input type="checkbox"/> piano terra mc <input type="text"/>	accessorio da sostituire	sovralti mc <input type="text"/>
<input type="checkbox"/> piano 1 mc <input type="text"/>	<input type="checkbox"/>	ampliamenti mc <input type="text"/>
<input type="checkbox"/> piano 2 mc <input type="text"/>		riconversioni mc <input type="text"/>
<input type="checkbox"/> piano 3 mc <input type="text"/>		totale mc <input type="text"/>
<input type="checkbox"/> sottotetto mc <input type="text"/>		
totale mc <input type="text"/>		

prescrizioni

Rilevazione dei Nuclei di Antica Formazione - Comune di Manerbio

SILVANO BUZZI & ASSOCIATI SRL - via Bellini, 7/9 25077 ROÈ VOLCIANO - (BS) - tel. 0365.58591 - e-mail: info@architettura-brescia.it - web: www.architettura-brescia.it

fabbricato esistente

CENTRO - isolato 12		62
1	edifici emergenti dal tessuto urbano con carattere autonomo	1A1
A	edifici ecclesiastici, palazzi, case padronali	
1	servizi pubblici	

variazioni di quota e planivolumetriche

quote imposta e allineamenti	planimetria e allineamenti prefissati
variazione quota <input type="checkbox"/> <input type="checkbox"/> vedi planivolumetrico	variazione planimetrica <input type="checkbox"/> <input type="checkbox"/> vedi planivolumetrico
con colmo edificio n. <input type="text"/>	muratura perimetrale n. <input type="text"/>
con gronda edificio n. <input type="text"/>	con corpo di fabbrica n. <input type="text"/>
<input type="text"/>	<input type="text"/>

stato di conservazione

uso reale del suolo	cemento	
elementi da conservare	<input type="text"/>	
<input checked="" type="checkbox"/> in buono stato	<input type="checkbox"/> assenza manutenzione	<input type="checkbox"/> in stato di degrado

volumi

volumi inutilizzati	volumi da sostituzione	nuovi volumi
<input type="checkbox"/> recupero totale	sostituzione mc <input type="text"/>	nuove costruzioni mc <input type="text"/>
<input type="checkbox"/> piano terra mc <input type="text"/>	accessorio da sostituire	sovralti mc <input type="text"/>
<input type="checkbox"/> piano 1 mc <input type="text"/>	<input type="checkbox"/>	ampliamenti mc <input type="text"/>
<input type="checkbox"/> piano 2 mc <input type="text"/>		riconversioni mc <input type="text"/>
<input type="checkbox"/> piano 3 mc <input type="text"/>		totale mc <input type="text"/>
<input type="checkbox"/> sottotetto mc <input type="text"/>		
totale mc <input type="text"/>		

prescrizioni

Rilevazione dei Nuclei di Antica Formazione - Comune di Manerbio

SILVANO BUZZI & ASSOCIATI SRL - via Bellini, 7/9 25077 ROÈ VOLCIANO - (BS) - tel. 0365.58591 - e-mail: info@architettura-brescia.it - web: www.architettura-brescia.it

fabbricato esistente

CENTRO - isolato 12		63
3	edifici di interesse ambientale già sottoposti a modificazioni	3E1
E	edifici a corte	
1	servizi pubblici	

variazioni di quota e planivolumetriche

quote imposta e allineamenti	planimetria e allineamenti prefissati
variazione quota <input type="checkbox"/> <input type="checkbox"/> vedi planivolumetrico	variazione planimetrica <input type="checkbox"/> <input type="checkbox"/> vedi planivolumetrico
con colmo edificio n. <input type="text"/>	muratura perimetrale n. <input type="text"/>
con gronda edificio n. <input type="text"/>	con corpo di fabbrica n. <input type="text"/>
<input type="text"/>	<input type="text"/>

stato di conservazione

uso reale del suolo	cemento	
elementi da conservare	<input type="text"/>	
<input checked="" type="checkbox"/> in buono stato	<input type="checkbox"/> assenza manutenzione	<input type="checkbox"/> in stato di degrado

volumi

volumi inutilizzati	volumi da sostituzione	nuovi volumi
<input type="checkbox"/> recupero totale	sostituzione mc <input type="text"/>	nuove costruzioni mc <input type="text"/>
<input type="checkbox"/> piano terra mc <input type="text"/>	accessorio da sostituire	sovralti mc <input type="text"/>
<input type="checkbox"/> piano 1 mc <input type="text"/>	<input type="checkbox"/>	ampliamenti mc <input type="text"/>
<input type="checkbox"/> piano 2 mc <input type="text"/>		riconversioni mc <input type="text"/>
<input type="checkbox"/> piano 3 mc <input type="text"/>		totale mc <input type="text"/>
<input type="checkbox"/> sottotetto mc <input type="text"/>		
totale mc <input type="text"/>		

prescrizioni

Si prescrive la sostituzione della pensilina priva di valore storico-architettonico.

Rilevazione dei Nuclei di Antica Formazione - Comune di Manerbio

SILVANO BUZZI & ASSOCIATI SRL - via Bellini, 7/9 25077 ROÈ VOLCIANO - (BS) - tel. 0365.58591 - e-mail: info@architettura-brescia.it - web: www.architettura-brescia.it

fabbricato esistente

CENTRO - isolato 12		64
3	edifici di interesse ambientale già sottoposti a modificazioni	3E1
E	edifici a corte	
1	servizi pubblici	

variazioni di quota e planivolumetriche

quote imposta e allineamenti	planimetria e allineamenti prefissati
variazione quota <input type="checkbox"/> <input type="checkbox"/> vedi planivolumetrico	variazione planimetrica <input type="checkbox"/> <input type="checkbox"/> vedi planivolumetrico
con colmo edificio n. <input type="text"/>	muratura perimetrale n. <input type="text"/>
con gronda edificio n. <input type="text"/>	con corpo di fabbrica n. <input type="text"/>
<input type="text"/>	<input type="text"/>

stato di conservazione

uso reale del suolo	cemento
elementi da conservare	
<input checked="" type="checkbox"/> in buono stato	<input type="checkbox"/> assenza manutenzione
	<input type="checkbox"/> in stato di degrado

volumi

volumi inutilizzati	volumi da sostituzione	nuovi volumi
<input type="checkbox"/> recupero totale	sostituzione mc <input type="text"/>	nuove costruzioni mc <input type="text"/>
<input type="checkbox"/> piano terra mc <input type="text"/>		sovralti mc <input type="text"/>
<input type="checkbox"/> piano 1 mc <input type="text"/>	accessorio da sostituire	ampliamenti mc <input type="text"/>
<input type="checkbox"/> piano 2 mc <input type="text"/>	<input type="checkbox"/>	riconversioni mc <input type="text"/>
<input type="checkbox"/> piano 3 mc <input type="text"/>		totale mc <input type="text"/>
<input type="checkbox"/> sottotetto mc <input type="text"/>		
totale mc <input type="text"/>		

prescrizioni

Rilevazione dei Nuclei di Antica Formazione - Comune di Manerbio

SILVANO BUZZI & ASSOCIATI SRL - via Bellini, 7/9 25077 ROÈ VOLCIANO - (BS) - tel. 0365.58591 - e-mail: info@architettura-brescia.it - web: www.architettura-brescia.it

fabbricato esistente

CENTRO - isolato 12		65
4	edifici in contrasto con l'ambiente o di recente costruzione	4D1
D	edifici di completamento	
1	servizi pubblici	

variazioni di quota e planivolumetriche

quote imposta e allineamenti	planimetria e allineamenti prefissati
variazione quota <input type="checkbox"/> <input type="checkbox"/> vedi planivolumetrico con colmo edificio n. <input type="text"/> con gronda edificio n. <input type="text"/> <input type="text"/>	variazione planimetrica <input type="checkbox"/> <input type="checkbox"/> vedi planivolumetrico muratura perimetrale n. <input type="text"/> con corpo di fabbrica n. <input type="text"/> <input type="text"/>

stato di conservazione

uso reale del suolo	ghiaia
elementi da conservare	<input type="checkbox"/> in buono stato <input checked="" type="checkbox"/> assenza manutenzione <input type="checkbox"/> in stato di degrado

volumi

volumi inutilizzati	volumi da sostituzione	nuovi volumi
<input type="checkbox"/> recupero totale <input type="checkbox"/> piano terra mc <input type="text"/> <input type="checkbox"/> piano 1 mc <input type="text"/> <input type="checkbox"/> piano 2 mc <input type="text"/> <input type="checkbox"/> piano 3 mc <input type="text"/> <input type="checkbox"/> sottotetto mc <input type="text"/> totale mc <input type="text"/>	sostituzione mc <input type="text"/> accessorio da sostituire <input type="checkbox"/>	nuove costruzioni mc <input type="text"/> sovralti mc <input type="text"/> ampliamenti mc <input type="text"/> riconversioni mc <input type="text"/> totale mc <input type="text"/>

prescrizioni

Rilevazione dei Nuclei di Antica Formazione - Comune di Manerbio

SILVANO BUZZI & ASSOCIATI SRL - via Bellini, 7/9 25077 ROÈ VOLCIANO - (BS) - tel. 0365.58591 - e-mail: info@architettura-brescia.it - web: www.architettura-brescia.it

fabbricato esistente

CENTRO - isolato 12		66
4	edifici in contrasto con l'ambiente o di recente costruzione	4D6
D	edifici di completamento	
6	accessori alla residenza	

variazioni di quota e planivolumetriche

quote imposta e allineamenti	planimetria e allineamenti prefissati
variazione quota <input type="checkbox"/> <input type="checkbox"/> vedi planivolumetrico con colmo edificio n. <input type="text"/> con gronda edificio n. <input type="text"/> <input type="text"/>	variazione planimetrica <input type="checkbox"/> <input type="checkbox"/> vedi planivolumetrico muratura perimetrale n. <input type="text"/> con corpo di fabbrica n. <input type="text"/> <input type="text"/>

stato di conservazione

uso reale del suolo	giardino o aiuola
elementi da conservare	<input type="checkbox"/> in buono stato <input type="checkbox"/> assenza manutenzione <input checked="" type="checkbox"/> in stato di degrado

volumi

volumi inutilizzati	volumi da sostituzione	nuovi volumi
<input type="checkbox"/> recupero totale <input type="checkbox"/> piano terra mc <input type="text"/> <input type="checkbox"/> piano 1 mc <input type="text"/> <input type="checkbox"/> piano 2 mc <input type="text"/> <input type="checkbox"/> piano 3 mc <input type="text"/> <input type="checkbox"/> sottotetto mc <input type="text"/> totale mc <input type="text"/>	sostituzione mc <input type="text" value="114"/> accessorio da sostituire <input checked="" type="checkbox"/> sostituzione con ricostruzione sullo stesso sedime	nuove costruzioni mc <input type="text"/> sovralti mc <input type="text"/> ampliamenti mc <input type="text"/> riconversioni mc <input type="text"/> totale mc <input type="text"/>

prescrizioni

Rilevazione dei Nuclei di Antica Formazione - Comune di Manerbio

SILVANO BUZZI & ASSOCIATI SRL - via Bellini, 7/9 25077 ROÈ VOLCIANO - (BS) - tel. 0365.58591 - e-mail: info@architettura-brescia.it - web: www.architettura-brescia.it

fabbricato esistente

CENTRO - isolato 12		67
4	edifici in contrasto con l'ambiente o di recente costruzione	4D6
D	edifici di completamento	
6	accessori alla residenza	

variazioni di quota e planivolumetriche

quote imposta e allineamenti	planimetria e allineamenti prefissati
variazione quota <input type="checkbox"/> <input type="checkbox"/> vedi planivolumetrico con colmo edificio n. <input type="text"/> con gronda edificio n. <input type="text"/> <input type="text"/>	variazione planimetrica <input type="checkbox"/> <input type="checkbox"/> vedi planivolumetrico muratura perimetrale n. <input type="text"/> con corpo di fabbrica n. <input type="text"/> <input type="text"/>

stato di conservazione

uso reale del suolo	porfido o pavè ad opus incertum
elementi da conservare	<input type="checkbox"/> in buono stato <input checked="" type="checkbox"/> assenza manutenzione <input type="checkbox"/> in stato di degrado

volumi

volumi inutilizzati	volumi da sostituzione	nuovi volumi
<input type="checkbox"/> recupero totale <input type="checkbox"/> piano terra mc <input type="text"/> <input type="checkbox"/> piano 1 mc <input type="text"/> <input type="checkbox"/> piano 2 mc <input type="text"/> <input type="checkbox"/> piano 3 mc <input type="text"/> <input type="checkbox"/> sottotetto mc <input type="text"/> totale mc <input type="text"/>	sostituzione mc <input type="text"/> accessorio da sostituire <input type="checkbox"/>	nuove costruzioni mc <input type="text"/> sovralti mc <input type="text"/> ampliamenti mc <input type="text"/> riconversioni mc <input type="text"/> totale mc <input type="text"/>

prescrizioni

Rilevazione dei Nuclei di Antica Formazione - Comune di Manerbio

SILVANO BUZZI & ASSOCIATI SRL - via Bellini, 7/9 25077 ROÈ VOLCIANO - (BS) - tel. 0365.58591 - e-mail: info@architettura-brescia.it - web: www.architettura-brescia.it

fabbricato esistente

CENTRO - isolato 12		68
3	edifici di interesse ambientale già sottoposti a modificazioni	3D6
D	edifici di completamento	
6	accessori alla residenza	

variazioni di quota e planivolumetriche

quote imposta e allineamenti	planimetria e allineamenti prefissati
variazione quota <input type="checkbox"/> <input type="checkbox"/> vedi planivolumetrico con colmo edificio n. <input type="text"/> con gronda edificio n. <input type="text"/> <input type="text"/>	variazione planimetrica <input type="checkbox"/> <input type="checkbox"/> vedi planivolumetrico muratura perimetrale n. <input type="text"/> con corpo di fabbrica n. <input type="text"/> <input type="text"/>

stato di conservazione

uso reale del suolo	asfalto
elementi da conservare	<input checked="" type="checkbox"/> in buono stato <input type="checkbox"/> assenza manutenzione <input type="checkbox"/> in stato di degrado

volumi

volumi inutilizzati	volumi da sostituzione	nuovi volumi
<input type="checkbox"/> recupero totale <input type="checkbox"/> piano terra mc <input type="text"/> <input type="checkbox"/> piano 1 mc <input type="text"/> <input type="checkbox"/> piano 2 mc <input type="text"/> <input type="checkbox"/> piano 3 mc <input type="text"/> <input type="checkbox"/> sottotetto mc <input type="text"/> totale mc <input type="text"/>	sostituzione mc <input type="text"/> accessorio da sostituire <input type="checkbox"/>	nuove costruzioni mc <input type="text"/> sovralti mc <input type="text"/> ampliamenti mc <input type="text"/> riconversioni mc <input type="text"/> totale mc <input type="text"/>

prescrizioni

Rilevazione dei Nuclei di Antica Formazione - Comune di Manerbio

SILVANO BUZZI & ASSOCIATI SRL - via Bellini, 7/9 25077 ROÈ VOLCIANO - (BS) - tel. 0365.58591 - e-mail: info@architettura-brescia.it - web: www.architettura-brescia.it

fabbricato esistente

CENTRO - isolato 12		69
3	edifici di interesse ambientale già sottoposti a modificazioni	3D6
D	edifici di completamento	
6	accessori alla residenza	

variazioni di quota e planivolumetriche

quote imposta e allineamenti	planimetria e allineamenti prefissati
variazione quota <input type="checkbox"/> <input type="checkbox"/> vedi planivolumetrico con colmo edificio n. <input type="text"/> con gronda edificio n. <input type="text"/> <input type="text"/>	variazione planimetrica <input type="checkbox"/> <input type="checkbox"/> vedi planivolumetrico muratura perimetrale n. <input type="text"/> con corpo di fabbrica n. <input type="text"/> <input type="text"/>

stato di conservazione

uso reale del suolo	giardino o aiuola
elementi da conservare	<input type="checkbox"/> in buono stato <input checked="" type="checkbox"/> assenza manutenzione <input type="checkbox"/> in stato di degrado

volumi

volumi inutilizzati	volumi da sostituzione	nuovi volumi
<input type="checkbox"/> recupero totale <input type="checkbox"/> piano terra mc <input type="text"/> <input type="checkbox"/> piano 1 mc <input type="text"/> <input type="checkbox"/> piano 2 mc <input type="text"/> <input type="checkbox"/> piano 3 mc <input type="text"/> <input type="checkbox"/> sottotetto mc <input type="text"/> totale mc <input type="text"/>	sostituzione mc <input type="text"/> accessorio da sostituire <input type="checkbox"/>	nuove costruzioni mc <input type="text"/> sovralti mc <input type="text"/> ampliamenti mc <input type="text"/> riconversioni mc <input type="text"/> totale mc <input type="text"/>

prescrizioni

Rilevazione dei Nuclei di Antica Formazione - Comune di Manerbio

SILVANO BUZZI & ASSOCIATI SRL - via Bellini, 7/9 25077 ROÈ VOLCIANO - (BS) - tel. 0365.58591 - e-mail: info@architettura-brescia.it - web: www.architettura-brescia.it

fabbricato esistente

CENTRO - isolato 12		70
3	edifici di interesse ambientale già sottoposti a modificazioni	3B2
B	edifici a cortina	
2	residenza	

variazioni di quota e planivolumetriche

quote imposta e allineamenti	planimetria e allineamenti prefissati
variazione quota <input type="checkbox"/> <input type="checkbox"/> vedi planivolumetrico con colmo edificio n. <input type="text"/> con gronda edificio n. <input type="text"/>	variazione planimetrica <input type="checkbox"/> <input type="checkbox"/> vedi planivolumetrico muratura perimetrale n. <input type="text"/> con corpo di fabbrica n. <input type="text"/>
<input type="text"/>	<input type="text"/>

stato di conservazione

uso reale del suolo	cemento
elementi da conservare	forometrie, banchina, cornice
<input checked="" type="checkbox"/> in buono stato	<input type="checkbox"/> assenza manutenzione
	<input type="checkbox"/> in stato di degrado

volumi

volumi inutilizzati	volumi da sostituzione	nuovi volumi
<input type="checkbox"/> recupero totale <input type="checkbox"/> piano terra mc <input type="text"/> <input type="checkbox"/> piano 1 mc <input type="text"/> <input type="checkbox"/> piano 2 mc <input type="text"/> <input type="checkbox"/> piano 3 mc <input type="text"/> <input type="checkbox"/> sottotetto mc <input type="text"/> totale mc <input type="text"/>	sostituzione mc <input type="text"/> <hr/> accessorio da sostituire <input type="checkbox"/> <input type="text"/>	nuove costruzioni mc <input type="text"/> sovralti mc <input type="text"/> ampliamenti mc <input type="text"/> riconversioni mc <input type="text"/> totale mc <input type="text"/>

prescrizioni

Si prescrive la sostituzione della pensilina priva di rilevanza storico-architettonica addossata al fabbricato.

Rilevazione dei Nuclei di Antica Formazione - Comune di Manerbio

SILVANO BUZZI & ASSOCIATI SRL - via Bellini, 7/9 25077 ROÈ VOLCIANO - (BS) - tel. 0365.58591 - e-mail: info@architettura-brescia.it - web: www.architettura-brescia.it

fabbricato esistente

CENTRO - isolato 12		71
3	edifici di interesse ambientale già sottoposti a modificazioni	3B2
B	edifici a cortina	
2	residenza	

variazioni di quota e planivolumetriche

quote imposta e allineamenti	planimetria e allineamenti prefissati
variazione quota <input checked="" type="checkbox"/> <input checked="" type="checkbox"/> vedi planivolumetrico con colmo edificio n. <input type="text" value="70"/> con gronda edificio n. <input type="text" value="70"/> <div></div>	variazione planimetrica <input type="checkbox"/> <input type="checkbox"/> vedi planivolumetrico muratura perimetrale n. <input type="text"/> con corpo di fabbrica n. <input type="text"/> <div></div>

stato di conservazione

uso reale del suolo	cemento
elementi da conservare	
<input checked="" type="checkbox"/> in buono stato <input type="checkbox"/> assenza manutenzione <input type="checkbox"/> in stato di degrado	

volumi

volumi inutilizzati	volumi da sostituzione	nuovi volumi
<input type="checkbox"/> recupero totale <input type="checkbox"/> piano terra mc <input type="text"/> <input type="checkbox"/> piano 1 mc <input type="text"/> <input type="checkbox"/> piano 2 mc <input type="text"/> <input type="checkbox"/> piano 3 mc <input type="text"/> <input type="checkbox"/> sottotetto mc <input type="text"/> totale mc <input type="text"/>	sostituzione mc <input type="text"/> <div>accessorio da sostituire <input type="checkbox"/></div>	nuove costruzioni mc <input type="text"/> sovralti mc <input type="text" value="45"/> ampliamenti mc <input type="text"/> riconversioni mc <input type="text"/> totale mc <input type="text" value="45"/>

prescrizioni

Si prescrive la rimozione dello zoccolo di rivestimento lungo i lati dell'edificio prospicienti spazi pubblici.

Rilevazione dei Nuclei di Antica Formazione - Comune di Manerbio

SILVANO BUZZI & ASSOCIATI SRL - via Bellini, 7/9 25077 ROÈ VOLCIANO - (BS) - tel. 0365.58591 - e-mail: info@architettura-brescia.it - web: www.architettura-brescia.it

fabbricato esistente

CENTRO - isolato 12		72
3	edifici di interesse ambientale già sottoposti a modificazioni	3B2
B	edifici a cortina	
2	residenza	

variazioni di quota e planivolumetriche

quote imposta e allineamenti	planimetria e allineamenti prefissati
variazione quota <input type="checkbox"/> <input type="checkbox"/> vedi planivolumetrico	variazione planimetrica <input type="checkbox"/> <input type="checkbox"/> vedi planivolumetrico
con colmo edificio n. <input type="text"/>	muratura perimetrale n. <input type="text"/>
con gronda edificio n. <input type="text"/>	con corpo di fabbrica n. <input type="text"/>
<input type="text"/>	<input type="text"/>

stato di conservazione

uso reale del suolo	cemento
elementi da conservare	<input type="text"/>
<input checked="" type="checkbox"/> in buono stato	<input type="checkbox"/> assenza manutenzione
	<input type="checkbox"/> in stato di degrado

volumi

volumi inutilizzati	volumi da sostituzione	nuovi volumi
<input type="checkbox"/> recupero totale	sostituzione mc <input type="text"/>	nuove costruzioni mc <input type="text"/>
<input type="checkbox"/> piano terra mc <input type="text"/>	accessorio da sostituire	sovralti mc <input type="text"/>
<input type="checkbox"/> piano 1 mc <input type="text"/>	<input type="checkbox"/>	ampliamenti mc <input type="text"/>
<input type="checkbox"/> piano 2 mc <input type="text"/>		riconversioni mc <input type="text"/>
<input type="checkbox"/> piano 3 mc <input type="text"/>		totale mc <input type="text"/>
<input type="checkbox"/> sottotetto mc <input type="text"/>		
totale mc <input type="text"/>		

prescrizioni

Rilevazione dei Nuclei di Antica Formazione - Comune di Manerbio

SILVANO BUZZI & ASSOCIATI SRL - via Bellini, 7/9 25077 ROÈ VOLCIANO - (BS) - tel. 0365.58591 - e-mail: info@architettura-brescia.it - web: www.architettura-brescia.it

fabbricato esistente

CENTRO - isolato 12		73
4	edifici in contrasto con l'ambiente o di recente costruzione	4D2
D	edifici di completamento	
2	residenza	

variazioni di quota e planivolumetriche

quote imposta e allineamenti	planimetria e allineamenti prefissati
variazione quota <input type="checkbox"/> <input type="checkbox"/> vedi planivolumetrico con colmo edificio n. <input type="text"/> con gronda edificio n. <input type="text"/> <input type="text"/>	variazione planimetrica <input type="checkbox"/> <input type="checkbox"/> vedi planivolumetrico muratura perimetrale n. <input type="text"/> con corpo di fabbrica n. <input type="text"/> <input type="text"/>

stato di conservazione

uso reale del suolo	ghiaia	
elementi da conservare		
<input type="checkbox"/> in buono stato	<input checked="" type="checkbox"/> assenza manutenzione	<input type="checkbox"/> in stato di degrado

volumi

volumi inutilizzati	volumi da sostituzione	nuovi volumi
<input type="checkbox"/> recupero totale <input type="checkbox"/> piano terra mc <input type="text"/> <input type="checkbox"/> piano 1 mc <input type="text"/> <input type="checkbox"/> piano 2 mc <input type="text"/> <input type="checkbox"/> piano 3 mc <input type="text"/> <input type="checkbox"/> sottotetto mc <input type="text"/> totale mc <input type="text"/>	sostituzione mc <input type="text"/> accessorio da sostituire <input type="checkbox"/>	nuove costruzioni mc <input type="text"/> sovralti mc <input type="text"/> ampliamenti mc <input type="text"/> riconversioni mc <input type="text"/> totale mc <input type="text"/>

prescrizioni

Rilevazione dei Nuclei di Antica Formazione - Comune di Manerbio

SILVANO BUZZI & ASSOCIATI SRL - via Bellini, 7/9 25077 ROÈ VOLCIANO - (BS) - tel. 0365.58591 - e-mail: info@architettura-brescia.it - web: www.architettura-brescia.it

fabbricato esistente

CENTRO - isolato 12		74
3	edifici di interesse ambientale già sottoposti a modificazioni	3B2
B	edifici a cortina	
2	residenza	

variazioni di quota e planivolumetriche

quote imposta e allineamenti	planimetria e allineamenti prefissati
variazione quota <input type="checkbox"/> <input type="checkbox"/> vedi planivolumetrico	variazione planimetrica <input type="checkbox"/> <input type="checkbox"/> vedi planivolumetrico
con colmo edificio n. <input type="text"/>	muratura perimetrale n. <input type="text"/>
con gronda edificio n. <input type="text"/>	con corpo di fabbrica n. <input type="text"/>
<input type="text"/>	<input type="text"/>

stato di conservazione

uso reale del suolo	cemento
elementi da conservare	<input type="text"/>
<input checked="" type="checkbox"/> in buono stato	<input type="checkbox"/> assenza manutenzione
	<input type="checkbox"/> in stato di degrado

volumi

volumi inutilizzati	volumi da sostituzione	nuovi volumi
<input type="checkbox"/> recupero totale	sostituzione mc <input type="text"/>	nuove costruzioni mc <input type="text"/>
<input type="checkbox"/> piano terra mc <input type="text"/>	accessorio da sostituire	sovralti mc <input type="text"/>
<input type="checkbox"/> piano 1 mc <input type="text"/>	<input type="checkbox"/>	ampliamenti mc <input type="text"/>
<input type="checkbox"/> piano 2 mc <input type="text"/>		riconversioni mc <input type="text"/>
<input type="checkbox"/> piano 3 mc <input type="text"/>		totale mc <input type="text"/>
<input type="checkbox"/> sottotetto mc <input type="text"/>		
totale mc <input type="text"/>		

prescrizioni

Si prescrive la sostituzione della pensilina priva di valore storico-architettonico.

Rilevazione dei Nuclei di Antica Formazione - Comune di Manerbio

SILVANO BUZZI & ASSOCIATI SRL - via Bellini, 7/9 25077 ROÈ VOLCIANO - (BS) - tel. 0365.58591 - e-mail: info@architettura-brescia.it - web: www.architettura-brescia.it

fabbricato esistente

CENTRO - isolato 12		75
3	edifici di interesse ambientale già sottoposti a modificazioni	3B5
B	edifici a cortina	
5	terziario - commerciale e direzionale	

variazioni di quota e planivolumetriche

quote imposta e allineamenti	planimetria e allineamenti prefissati
variazione quota <input type="checkbox"/> <input type="checkbox"/> vedi planivolumetrico	variazione planimetrica <input type="checkbox"/> <input type="checkbox"/> vedi planivolumetrico
con colmo edificio n. <input type="text"/>	muratura perimetrale n. <input type="text"/>
con gronda edificio n. <input type="text"/>	con corpo di fabbrica n. <input type="text"/>
<input type="text"/>	<input type="text"/>

stato di conservazione

uso reale del suolo	lastricato
elementi da conservare	<input type="text"/>
<input checked="" type="checkbox"/> in buono stato	<input type="checkbox"/> assenza manutenzione
	<input type="checkbox"/> in stato di degrado

volumi

volumi inutilizzati	volumi da sostituzione	nuovi volumi
<input type="checkbox"/> recupero totale	sostituzione mc <input type="text"/>	nuove costruzioni mc <input type="text"/>
<input type="checkbox"/> piano terra mc <input type="text"/>	accessorio da sostituire	sovralti mc <input type="text"/>
<input type="checkbox"/> piano 1 mc <input type="text"/>	<input type="checkbox"/>	ampliamenti mc <input type="text"/>
<input type="checkbox"/> piano 2 mc <input type="text"/>		riconversioni mc <input type="text"/>
<input type="checkbox"/> piano 3 mc <input type="text"/>		totale mc <input type="text"/>
<input type="checkbox"/> sottotetto mc <input type="text"/>		
totale mc <input type="text"/>		

prescrizioni

Rilevazione dei Nuclei di Antica Formazione - Comune di Manerbio

SILVANO BUZZI & ASSOCIATI SRL - via Bellini, 7/9 25077 ROÈ VOLCIANO - (BS) - tel. 0365.58591 - e-mail: info@architettura-brescia.it - web: www.architettura-brescia.it

fabbricato esistente

CENTRO - isolato 12		76
3	edifici di interesse ambientale già sottoposti a modificazioni	3B2
B	edifici a cortina	
2	residenza	

variazioni di quota e planivolumetriche

quote imposta e allineamenti	planimetria e allineamenti prefissati
variazione quota <input type="checkbox"/> <input type="checkbox"/> vedi planivolumetrico	variazione planimetrica <input type="checkbox"/> <input type="checkbox"/> vedi planivolumetrico
con colmo edificio n. <input type="text"/>	muratura perimetrale n. <input type="text"/>
con gronda edificio n. <input type="text"/>	con corpo di fabbrica n. <input type="text"/>
<input type="text"/>	<input type="text"/>

stato di conservazione

uso reale del suolo	cemento
elementi da conservare	<input type="text"/>
<input checked="" type="checkbox"/> in buono stato	<input type="checkbox"/> assenza manutenzione
	<input type="checkbox"/> in stato di degrado

volumi

volumi inutilizzati	volumi da sostituzione	nuovi volumi
<input type="checkbox"/> recupero totale	sostituzione mc <input type="text"/>	nuove costruzioni mc <input type="text"/>
<input type="checkbox"/> piano terra mc <input type="text"/>	accessorio da sostituire	sovralti mc <input type="text"/>
<input type="checkbox"/> piano 1 mc <input type="text"/>	<input type="checkbox"/>	ampliamenti mc <input type="text"/>
<input type="checkbox"/> piano 2 mc <input type="text"/>		riconversioni mc <input type="text"/>
<input type="checkbox"/> piano 3 mc <input type="text"/>		totale mc <input type="text"/>
<input type="checkbox"/> sottotetto mc <input type="text"/>		
totale mc <input type="text"/>		

prescrizioni

Rilevazione dei Nuclei di Antica Formazione - Comune di Manerbio

SILVANO BUZZI & ASSOCIATI SRL - via Bellini, 7/9 25077 ROÈ VOLCIANO - (BS) - tel. 0365.58591 - e-mail: info@architettura-brescia.it - web: www.architettura-brescia.it

fabbricato esistente

CENTRO - isolato 12		77
3	edifici di interesse ambientale già sottoposti a modificazioni	3B5
B	edifici a cortina	
5	terziario - commerciale e direzionale	

variazioni di quota e planivolumetriche

quote imposta e allineamenti	planimetria e allineamenti prefissati
variazione quota <input type="checkbox"/> <input type="checkbox"/> vedi planivolumetrico con colmo edificio n. <input type="text"/> con gronda edificio n. <input type="text"/> <input type="text"/>	variazione planimetrica <input type="checkbox"/> <input type="checkbox"/> vedi planivolumetrico muratura perimetrale n. <input type="text"/> con corpo di fabbrica n. <input type="text"/> <input type="text"/>

stato di conservazione

uso reale del suolo	lastricato
elementi da conservare	<input checked="" type="checkbox"/> in buono stato <input type="checkbox"/> assenza manutenzione <input type="checkbox"/> in stato di degrado

volumi

volumi inutilizzati	volumi da sostituzione	nuovi volumi
<input type="checkbox"/> recupero totale <input type="checkbox"/> piano terra mc <input type="text"/> <input type="checkbox"/> piano 1 mc <input type="text"/> <input type="checkbox"/> piano 2 mc <input type="text"/> <input type="checkbox"/> piano 3 mc <input type="text"/> <input type="checkbox"/> sottotetto mc <input type="text"/> totale mc <input type="text"/>	sostituzione mc <input type="text"/> accessorio da sostituire <input type="checkbox"/>	nuove costruzioni mc <input type="text"/> sovralti mc <input type="text"/> ampliamenti mc <input type="text"/> riconversioni mc <input type="text"/> totale mc <input type="text"/>

prescrizioni

Rilevazione dei Nuclei di Antica Formazione - Comune di Manerbio

SILVANO BUZZI & ASSOCIATI SRL - via Bellini, 7/9 25077 ROÈ VOLCIANO - (BS) - tel. 0365.58591 - e-mail: info@architettura-brescia.it - web: www.architettura-brescia.it

fabbricato esistente

CENTRO - isolato 12		78
4	edifici in contrasto con l'ambiente o di recente costruzione	4D2
D	edifici di completamento	
2	residenza	

variazioni di quota e planivolumetriche

quote imposta e allineamenti	planimetria e allineamenti prefissati
variazione quota <input type="checkbox"/> <input type="checkbox"/> vedi planivolumetrico con colmo edificio n. <input type="text"/> con gronda edificio n. <input type="text"/> <input type="text"/>	variazione planimetrica <input type="checkbox"/> <input type="checkbox"/> vedi planivolumetrico muratura perimetrale n. <input type="text"/> con corpo di fabbrica n. <input type="text"/> <input type="text"/>

stato di conservazione

uso reale del suolo	lastricato
elementi da conservare	<input checked="" type="checkbox"/> in buono stato <input type="checkbox"/> assenza manutenzione <input type="checkbox"/> in stato di degrado

volumi

volumi inutilizzati	volumi da sostituzione	nuovi volumi
<input type="checkbox"/> recupero totale <input type="checkbox"/> piano terra mc <input type="text"/> <input type="checkbox"/> piano 1 mc <input type="text"/> <input type="checkbox"/> piano 2 mc <input type="text"/> <input type="checkbox"/> piano 3 mc <input type="text"/> <input type="checkbox"/> sottotetto mc <input type="text"/> totale mc <input type="text"/>	sostituzione mc <input type="text"/> accessorio da sostituire <input type="checkbox"/>	nuove costruzioni mc <input type="text"/> sovralti mc <input type="text"/> ampliamenti mc <input type="text"/> riconversioni mc <input type="text"/> totale mc <input type="text"/>

prescrizioni

Rilevazione dei Nuclei di Antica Formazione - Comune di Manerbio

SILVANO BUZZI & ASSOCIATI SRL - via Bellini, 7/9 25077 ROÈ VOLCIANO - (BS) - tel. 0365.58591 - e-mail: info@architettura-brescia.it - web: www.architettura-brescia.it

fabbricato esistente

CENTRO - isolato 12		79
3	edifici di interesse ambientale già sottoposti a modificazioni	3B5
B	edifici a cortina	
5	terziario - commerciale e direzionale	

variazioni di quota e planivolumetriche

quote imposta e allineamenti	planimetria e allineamenti prefissati
variazione quota <input type="checkbox"/> <input type="checkbox"/> vedi planivolumetrico con colmo edificio n. <input type="text"/> con gronda edificio n. <input type="text"/> <input type="text"/>	variazione planimetrica <input type="checkbox"/> <input type="checkbox"/> vedi planivolumetrico muratura perimetrale n. <input type="text"/> con corpo di fabbrica n. <input type="text"/> <input type="text"/>

stato di conservazione

uso reale del suolo	lastricato
elementi da conservare	<input checked="" type="checkbox"/> in buono stato <input type="checkbox"/> assenza manutenzione <input type="checkbox"/> in stato di degrado

volumi

volumi inutilizzati	volumi da sostituzione	nuovi volumi
<input type="checkbox"/> recupero totale <input type="checkbox"/> piano terra mc <input type="text"/> <input type="checkbox"/> piano 1 mc <input type="text"/> <input type="checkbox"/> piano 2 mc <input type="text"/> <input type="checkbox"/> piano 3 mc <input type="text"/> <input type="checkbox"/> sottotetto mc <input type="text"/> totale mc <input type="text"/>	sostituzione mc <input type="text"/> accessorio da sostituire <input type="checkbox"/>	nuove costruzioni mc <input type="text"/> sovralti mc <input type="text"/> ampliamenti mc <input type="text"/> riconversioni mc <input type="text"/> totale mc <input type="text"/>

prescrizioni

Rilevazione dei Nuclei di Antica Formazione - Comune di Manerbio

SILVANO BUZZI & ASSOCIATI SRL - via Bellini, 7/9 25077 ROÈ VOLCIANO - (BS) - tel. 0365.58591 - e-mail: info@architettura-brescia.it - web: www.architettura-brescia.it

fabbricato esistente

CENTRO - isolato 12		80
4	edifici in contrasto con l'ambiente o di recente costruzione	4D6
D	edifici di completamento	
6	accessori alla residenza	

variazioni di quota e planivolumetriche

quote imposta e allineamenti	planimetria e allineamenti prefissati
variazione quota <input type="checkbox"/> <input type="checkbox"/> vedi planivolumetrico con colmo edificio n. <input type="text"/> con gronda edificio n. <input type="text"/> <input type="text"/>	variazione planimetrica <input type="checkbox"/> <input type="checkbox"/> vedi planivolumetrico muratura perimetrale n. <input type="text"/> con corpo di fabbrica n. <input type="text"/> <input type="text"/>

stato di conservazione

uso reale del suolo	lastricato
elementi da conservare	<input type="checkbox"/> in buono stato <input type="checkbox"/> assenza manutenzione <input type="checkbox"/> in stato di degrado

volumi

volumi inutilizzati	volumi da sostituzione	nuovi volumi
<input type="checkbox"/> recupero totale <input type="checkbox"/> piano terra mc <input type="text"/> <input type="checkbox"/> piano 1 mc <input type="text"/> <input type="checkbox"/> piano 2 mc <input type="text"/> <input type="checkbox"/> piano 3 mc <input type="text"/> <input type="checkbox"/> sottotetto mc <input type="text"/> totale mc <input type="text"/>	sostituzione mc <input type="text"/> accessorio da sostituire <input type="checkbox"/>	nuove costruzioni mc <input type="text"/> sovralti mc <input type="text"/> ampliamenti mc <input type="text"/> riconversioni mc <input type="text"/> totale mc <input type="text"/>

prescrizioni

Rilevazione dei Nuclei di Antica Formazione - Comune di Manerbio

SILVANO BUZZI & ASSOCIATI SRL - via Bellini, 7/9 25077 ROÈ VOLCIANO - (BS) - tel. 0365.58591 - e-mail: info@architettura-brescia.it - web: www.architettura-brescia.it

fabbricato esistente

CENTRO - isolato 12		81
3	edifici di interesse ambientale già sottoposti a modificazioni	3D6
D	edifici di completamento	
6	accessori alla residenza	

variazioni di quota e planivolumetriche

quote imposta e allineamenti	planimetria e allineamenti prefissati
variazione quota <input type="checkbox"/> <input type="checkbox"/> vedi planivolumetrico	variazione planimetrica <input type="checkbox"/> <input type="checkbox"/> vedi planivolumetrico
con colmo edificio n. <input type="text"/>	muratura perimetrale n. <input type="text"/>
con gronda edificio n. <input type="text"/>	con corpo di fabbrica n. <input type="text"/>
<input type="text"/>	<input type="text"/>

stato di conservazione

uso reale del suolo	lastricato
elementi da conservare	<input type="text"/>
<input checked="" type="checkbox"/> in buono stato	<input type="checkbox"/> assenza manutenzione
	<input type="checkbox"/> in stato di degrado

volumi

volumi inutilizzati	volumi da sostituzione	nuovi volumi
<input type="checkbox"/> recupero totale	sostituzione mc <input type="text"/>	nuove costruzioni mc <input type="text"/>
<input type="checkbox"/> piano terra mc <input type="text"/>	accessorio da sostituire	sovralti mc <input type="text" value="95"/>
<input type="checkbox"/> piano 1 mc <input type="text"/>	<input type="checkbox"/>	ampliamenti mc <input type="text"/>
<input type="checkbox"/> piano 2 mc <input type="text"/>		riconversioni mc <input type="text"/>
<input type="checkbox"/> piano 3 mc <input type="text"/>		totale mc <input type="text" value="95"/>
<input type="checkbox"/> sottotetto mc <input type="text"/>		
totale mc <input type="text"/>		

prescrizioni

Rilevazione dei Nuclei di Antica Formazione - Comune di Manerbio

SILVANO BUZZI & ASSOCIATI SRL - via Bellini, 7/9 25077 ROÈ VOLCIANO - (BS) - tel. 0365.58591 - e-mail: info@architettura-brescia.it - web: www.architettura-brescia.it

fabbricato esistente

CENTRO - isolato 12		82
3	edifici di interesse ambientale già sottoposti a modificazioni	3D6
D	edifici di completamento	
6	accessori alla residenza	

variazioni di quota e planivolumetriche

quote imposta e allineamenti	planimetria e allineamenti prefissati
variazione quota <input type="checkbox"/> <input type="checkbox"/> vedi planivolumetrico	variazione planimetrica <input type="checkbox"/> <input type="checkbox"/> vedi planivolumetrico
con colmo edificio n. <input type="text"/>	muratura perimetrale n. <input type="text"/>
con gronda edificio n. <input type="text"/>	con corpo di fabbrica n. <input type="text"/>
<input type="text"/>	<input type="text"/>

stato di conservazione

uso reale del suolo	lastricato	
elementi da conservare	<input type="text"/>	
<input type="checkbox"/> in buono stato	<input checked="" type="checkbox"/> assenza manutenzione	<input type="checkbox"/> in stato di degrado

volumi

volumi inutilizzati	volumi da sostituzione	nuovi volumi
<input type="checkbox"/> recupero totale	sostituzione mc <input type="text"/>	nuove costruzioni mc <input type="text"/>
<input type="checkbox"/> piano terra mc <input type="text"/>	accessorio da sostituire	sovralti mc <input type="text"/>
<input type="checkbox"/> piano 1 mc <input type="text"/>	<input type="checkbox"/>	ampliamenti mc <input type="text"/>
<input type="checkbox"/> piano 2 mc <input type="text"/>		riconversioni mc <input type="text" value="300"/>
<input type="checkbox"/> piano 3 mc <input type="text"/>		totale mc <input type="text" value="300"/>
<input type="checkbox"/> sottotetto mc <input type="text"/>		
totale mc <input type="text"/>		

prescrizioni

Rilevazione dei Nuclei di Antica Formazione - Comune di Manerbio

SILVANO BUZZI & ASSOCIATI SRL - via Bellini, 7/9 25077 ROÈ VOLCIANO - (BS) - tel. 0365.58591 - e-mail: info@architettura-brescia.it - web: www.architettura-brescia.it

fabbricato esistente

CENTRO - isolato 12		83
3	edifici di interesse ambientale già sottoposti a modificazioni	3D6
D	edifici di completamento	
6	accessori alla residenza	

variazioni di quota e planivolumetriche

quote imposta e allineamenti	planimetria e allineamenti prefissati
variazione quota <input type="checkbox"/> <input type="checkbox"/> vedi planivolumetrico	variazione planimetrica <input type="checkbox"/> <input type="checkbox"/> vedi planivolumetrico
con colmo edificio n. <input type="text"/>	muratura perimetrale n. <input type="text"/>
con gronda edificio n. <input type="text"/>	con corpo di fabbrica n. <input type="text"/>
<input type="text"/>	<input type="text"/>

stato di conservazione

uso reale del suolo	lastricato	
elementi da conservare	<input type="text"/>	
<input type="checkbox"/> in buono stato	<input checked="" type="checkbox"/> assenza manutenzione	<input type="checkbox"/> in stato di degrado

volumi

volumi inutilizzati	volumi da sostituzione	nuovi volumi
<input type="checkbox"/> recupero totale	sostituzione mc <input type="text"/>	nuove costruzioni mc <input type="text"/>
<input type="checkbox"/> piano terra mc <input type="text"/>	accessorio da sostituire	sovralti mc <input type="text"/>
<input type="checkbox"/> piano 1 mc <input type="text"/>	<input type="checkbox"/>	ampliamenti mc <input type="text"/>
<input type="checkbox"/> piano 2 mc <input type="text"/>		ricconversioni mc <input type="text" value="498"/>
<input type="checkbox"/> piano 3 mc <input type="text"/>		totale mc <input type="text" value="498"/>
<input type="checkbox"/> sottotetto mc <input type="text"/>		
totale mc <input type="text"/>		

prescrizioni

Rilevazione dei Nuclei di Antica Formazione - Comune di Manerbio

SILVANO BUZZI & ASSOCIATI SRL - via Bellini, 7/9 25077 ROÈ VOLCIANO - (BS) - tel. 0365.58591 - e-mail: info@architettura-brescia.it - web: www.architettura-brescia.it

fabbricato esistente

CENTRO - isolato 12		84
4	edifici in contrasto con l'ambiente o di recente costruzione	4D6
D	edifici di completamento	
6	accessori alla residenza	

variazioni di quota e planivolumetriche

quote imposta e allineamenti	planimetria e allineamenti prefissati
variazione quota <input type="checkbox"/> <input type="checkbox"/> vedi planivolumetrico con colmo edificio n. <input type="text"/> con gronda edificio n. <input type="text"/> <input type="text"/>	variazione planimetrica <input type="checkbox"/> <input type="checkbox"/> vedi planivolumetrico muratura perimetrale n. <input type="text"/> con corpo di fabbrica n. <input type="text"/> <input type="text"/>

stato di conservazione

uso reale del suolo	cemento
elementi da conservare	<input type="checkbox"/> in buono stato <input checked="" type="checkbox"/> assenza manutenzione <input type="checkbox"/> in stato di degrado

volumi

volumi inutilizzati	volumi da sostituzione	nuovi volumi
<input type="checkbox"/> recupero totale <input type="checkbox"/> piano terra mc <input type="text"/> <input type="checkbox"/> piano 1 mc <input type="text"/> <input type="checkbox"/> piano 2 mc <input type="text"/> <input type="checkbox"/> piano 3 mc <input type="text"/> <input type="checkbox"/> sottotetto mc <input type="text"/> totale mc <input type="text"/>	sostituzione mc <input type="text"/> accessorio da sostituire <input type="checkbox"/>	nuove costruzioni mc <input type="text"/> sovralti mc <input type="text"/> ampliamenti mc <input type="text"/> riconversioni mc <input type="text"/> totale mc <input type="text"/>

prescrizioni

Rilevazione dei Nuclei di Antica Formazione - Comune di Manerbio

SILVANO BUZZI & ASSOCIATI SRL - via Bellini, 7/9 25077 ROÈ VOLCIANO - (BS) - tel. 0365.58591 - e-mail: info@architettura-brescia.it - web: www.architettura-brescia.it

fabbricato esistente

CENTRO - isolato 12		85
4	edifici in contrasto con l'ambiente o di recente costruzione	4B1
B	edifici a cortina	
1	servizi pubblici	

variazioni di quota e planivolumetriche

quote imposta e allineamenti	planimetria e allineamenti prefissati
variazione quota <input type="checkbox"/> <input type="checkbox"/> vedi planivolumetrico	variazione planimetrica <input type="checkbox"/> <input type="checkbox"/> vedi planivolumetrico
con colmo edificio n. <input type="text"/>	muratura perimetrale n. <input type="text"/>
con gronda edificio n. <input type="text"/>	con corpo di fabbrica n. <input type="text"/>
<input type="text"/>	<input type="text"/>

stato di conservazione

uso reale del suolo	cemento	
elementi da conservare	<input type="text"/>	
<input type="checkbox"/> in buono stato	<input type="checkbox"/> assenza manutenzione	<input checked="" type="checkbox"/> in stato di degrado

volumi

volumi inutilizzati	volumi da sostituzione	nuovi volumi
<input type="checkbox"/> recupero totale	sostituzione mc <input type="text" value="228"/>	nuove costruzioni mc <input type="text"/>
<input type="checkbox"/> piano terra mc <input type="text"/>	accessorio da sostituire	sovralti mc <input type="text"/>
<input type="checkbox"/> piano 1 mc <input type="text"/>	<input checked="" type="checkbox"/> sostituzione con ricostruzione	ampliamenti mc <input type="text"/>
<input type="checkbox"/> piano 2 mc <input type="text"/>	sullo stesso sedime	ricconversioni mc <input type="text"/>
<input type="checkbox"/> piano 3 mc <input type="text"/>		totale mc <input type="text"/>
<input type="checkbox"/> sottotetto mc <input type="text"/>		
totale mc <input type="text"/>		

prescrizioni

Rilevazione dei Nuclei di Antica Formazione - Comune di Manerbio

SILVANO BUZZI & ASSOCIATI SRL - via Bellini, 7/9 25077 ROÈ VOLCIANO - (BS) - tel. 0365.58591 - e-mail: info@architettura-brescia.it - web: www.architettura-brescia.it

fabbricato esistente

CENTRO - isolato 12		86
4	edifici in contrasto con l'ambiente o di recente costruzione	4C1
C	edifici d'angolo	
1	servizi pubblici	

variazioni di quota e planivolumetriche

quote imposta e allineamenti	planimetria e allineamenti prefissati
variazione quota <input type="checkbox"/> <input type="checkbox"/> vedi planivolumetrico con colmo edificio n. <input type="text"/> con gronda edificio n. <input type="text"/> <input type="text"/>	variazione planimetrica <input type="checkbox"/> <input type="checkbox"/> vedi planivolumetrico muratura perimetrale n. <input type="text"/> con corpo di fabbrica n. <input type="text"/> <input type="text"/>

stato di conservazione

uso reale del suolo	asfalto
elementi da conservare	<input type="checkbox"/> in buono stato <input checked="" type="checkbox"/> assenza manutenzione <input type="checkbox"/> in stato di degrado

volumi

volumi inutilizzati	volumi da sostituzione	nuovi volumi
<input type="checkbox"/> recupero totale <input type="checkbox"/> piano terra mc <input type="text"/> <input type="checkbox"/> piano 1 mc <input type="text"/> <input type="checkbox"/> piano 2 mc <input type="text"/> <input type="checkbox"/> piano 3 mc <input type="text"/> <input type="checkbox"/> sottotetto mc <input type="text"/> totale mc <input type="text"/>	sostituzione mc <input type="text"/> accessorio da sostituire <input type="checkbox"/>	nuove costruzioni mc <input type="text"/> sovralti mc <input type="text"/> ampliamenti mc <input type="text"/> riconversioni mc <input type="text"/> totale mc <input type="text"/>

prescrizioni

Rilevazione dei Nuclei di Antica Formazione - Comune di Manerbio

SILVANO BUZZI & ASSOCIATI SRL - via Bellini, 7/9 25077 ROÈ VOLCIANO - (BS) - tel. 0365.58591 - e-mail: info@architettura-brescia.it - web: www.architettura-brescia.it

fabbricato esistente

CENTRO - isolato 12		87
4	edifici in contrasto con l'ambiente o di recente costruzione	4D2
D	edifici di completamento	
2	residenza	

variazioni di quota e planivolumetriche

quote imposta e allineamenti	planimetria e allineamenti prefissati
variazione quota <input type="checkbox"/> <input type="checkbox"/> vedi planivolumetrico con colmo edificio n. <input type="text"/> con gronda edificio n. <input type="text"/> <input type="text"/>	variazione planimetrica <input type="checkbox"/> <input type="checkbox"/> vedi planivolumetrico muratura perimetrale n. <input type="text"/> con corpo di fabbrica n. <input type="text"/> <input type="text"/>

stato di conservazione

uso reale del suolo	asfalto
elementi da conservare	<input type="checkbox"/> in buono stato <input checked="" type="checkbox"/> assenza manutenzione <input type="checkbox"/> in stato di degrado

volumi

volumi inutilizzati	volumi da sostituzione	nuovi volumi
<input type="checkbox"/> recupero totale <input type="checkbox"/> piano terra mc <input type="text"/> <input type="checkbox"/> piano 1 mc <input type="text"/> <input type="checkbox"/> piano 2 mc <input type="text"/> <input type="checkbox"/> piano 3 mc <input type="text"/> <input type="checkbox"/> sottotetto mc <input type="text"/> totale mc <input type="text"/>	sostituzione mc <input type="text"/> accessorio da sostituire <input type="checkbox"/>	nuove costruzioni mc <input type="text"/> sovralti mc <input type="text"/> ampliamenti mc <input type="text"/> riconversioni mc <input type="text"/> totale mc <input type="text"/>

prescrizioni

Rilevazione dei Nuclei di Antica Formazione - Comune di Manerbio

SILVANO BUZZI & ASSOCIATI SRL - via Bellini, 7/9 25077 ROÈ VOLCIANO - (BS) - tel. 0365.58591 - e-mail: info@architettura-brescia.it - web: www.architettura-brescia.it

fabbricato esistente

CENTRO - isolato 12		88
3	edifici di interesse ambientale già sottoposti a modificazioni	3C2
C	edifici d'angolo	
2	residenza	

variazioni di quota e planivolumetriche

quote imposta e allineamenti	planimetria e allineamenti prefissati
variazione quota <input type="checkbox"/> <input type="checkbox"/> vedi planivolumetrico con colmo edificio n. <input type="text"/> con gronda edificio n. <input type="text"/> <input type="text"/>	variazione planimetrica <input type="checkbox"/> <input type="checkbox"/> vedi planivolumetrico muratura perimetrale n. <input type="text"/> con corpo di fabbrica n. <input type="text"/> <input type="text"/>

stato di conservazione

uso reale del suolo	giardino o aiuola
elementi da conservare	<input checked="" type="checkbox"/> in buono stato <input type="checkbox"/> assenza manutenzione <input type="checkbox"/> in stato di degrado

volumi

volumi inutilizzati	volumi da sostituzione	nuovi volumi
<input type="checkbox"/> recupero totale <input type="checkbox"/> piano terra mc <input type="text"/> <input type="checkbox"/> piano 1 mc <input type="text"/> <input type="checkbox"/> piano 2 mc <input type="text"/> <input type="checkbox"/> piano 3 mc <input type="text"/> <input type="checkbox"/> sottotetto mc <input type="text"/> totale mc <input type="text"/>	sostituzione mc <input type="text"/> accessorio da sostituire <input type="checkbox"/>	nuove costruzioni mc <input type="text"/> sovralti mc <input type="text"/> ampliamenti mc <input type="text"/> riconversioni mc <input type="text"/> totale mc <input type="text"/>

prescrizioni

Rilevazione dei Nuclei di Antica Formazione - Comune di Manerbio

SILVANO BUZZI & ASSOCIATI SRL - via Bellini, 7/9 25077 ROÈ VOLCIANO - (BS) - tel. 0365.58591 - e-mail: info@architettura-brescia.it - web: www.architettura-brescia.it

fabbricato esistente

CENTRO - isolato 12		89
3	edifici di interesse ambientale già sottoposti a modificazioni	3B2
B	edifici a cortina	
2	residenza	

variazioni di quota e planivolumetriche

quote imposta e allineamenti	planimetria e allineamenti prefissati
variazione quota <input type="checkbox"/> <input type="checkbox"/> vedi planivolumetrico	variazione planimetrica <input type="checkbox"/> <input type="checkbox"/> vedi planivolumetrico
con colmo edificio n. <input type="text"/>	muratura perimetrale n. <input type="text"/>
con gronda edificio n. <input type="text"/>	con corpo di fabbrica n. <input type="text"/>
<input type="text"/>	<input type="text"/>

stato di conservazione

uso reale del suolo	asfalto	
elementi da conservare	<input type="text"/>	
<input type="checkbox"/> in buono stato	<input checked="" type="checkbox"/> assenza manutenzione	<input type="checkbox"/> in stato di degrado

volumi

volumi inutilizzati	volumi da sostituzione	nuovi volumi
<input type="checkbox"/> recupero totale	sostituzione mc <input type="text"/>	nuove costruzioni mc <input type="text"/>
<input type="checkbox"/> piano terra mc <input type="text"/>	accessorio da sostituire	sovralti mc <input type="text"/>
<input type="checkbox"/> piano 1 mc <input type="text"/>	<input type="checkbox"/>	ampliamenti mc <input type="text"/>
<input type="checkbox"/> piano 2 mc <input type="text"/>		riconversioni mc <input type="text"/>
<input type="checkbox"/> piano 3 mc <input type="text"/>		totale mc <input type="text"/>
<input type="checkbox"/> sottotetto mc <input type="text"/>		
totale mc <input type="text"/>		

prescrizioni

Rilevazione dei Nuclei di Antica Formazione - Comune di Manerbio

SILVANO BUZZI & ASSOCIATI SRL - via Bellini, 7/9 25077 ROÈ VOLCIANO - (BS) - tel. 0365.58591 - e-mail: info@architettura-brescia.it - web: www.architettura-brescia.it

fabbricato esistente

CENTRO - isolato 12		90
4	edifici in contrasto con l'ambiente o di recente costruzione	4B2
B	edifici a cortina	
2	residenza	

variazioni di quota e planivolumetriche

quote imposta e allineamenti	planimetria e allineamenti prefissati
variazione quota <input type="checkbox"/> <input type="checkbox"/> vedi planivolumetrico con colmo edificio n. <input type="text"/> con gronda edificio n. <input type="text"/> <input type="text"/>	variazione planimetrica <input type="checkbox"/> <input type="checkbox"/> vedi planivolumetrico muratura perimetrale n. <input type="text"/> con corpo di fabbrica n. <input type="text"/> <input type="text"/>

stato di conservazione

uso reale del suolo	porfido o pavè ad opus incertum
elementi da conservare	<input checked="" type="checkbox"/> in buono stato <input type="checkbox"/> assenza manutenzione <input type="checkbox"/> in stato di degrado

volumi

volumi inutilizzati	volumi da sostituzione	nuovi volumi
<input type="checkbox"/> recupero totale <input type="checkbox"/> piano terra mc <input type="text"/> <input type="checkbox"/> piano 1 mc <input type="text"/> <input type="checkbox"/> piano 2 mc <input type="text"/> <input type="checkbox"/> piano 3 mc <input type="text"/> <input type="checkbox"/> sottotetto mc <input type="text"/> totale mc <input type="text"/>	sostituzione mc <input type="text"/> accessorio da sostituire <input type="checkbox"/>	nuove costruzioni mc <input type="text"/> sovralti mc <input type="text"/> ampliamenti mc <input type="text"/> riconversioni mc <input type="text"/> totale mc <input type="text"/>

prescrizioni

Rilevazione dei Nuclei di Antica Formazione - Comune di Manerbio

SILVANO BUZZI & ASSOCIATI SRL - via Bellini, 7/9 25077 ROÈ VOLCIANO - (BS) - tel. 0365.58591 - e-mail: info@architettura-brescia.it - web: www.architettura-brescia.it

fabbricato esistente

CENTRO - isolato 12		91
3	edifici di interesse ambientale già sottoposti a modificazioni	3D2
D	edifici di completamento	
2	residenza	

variazioni di quota e planivolumetriche

quote imposta e allineamenti	planimetria e allineamenti prefissati
variazione quota <input type="checkbox"/> <input type="checkbox"/> vedi planivolumetrico	variazione planimetrica <input type="checkbox"/> <input type="checkbox"/> vedi planivolumetrico
con colmo edificio n. <input type="text"/>	muratura perimetrale n. <input type="text"/>
con gronda edificio n. <input type="text"/>	con corpo di fabbrica n. <input type="text"/>
<input type="text"/>	<input type="text"/>

stato di conservazione

uso reale del suolo	<input type="text" value="ghiaia"/>	
elementi da conservare	<input type="text"/>	
<input checked="" type="checkbox"/> in buono stato	<input type="checkbox"/> assenza manutenzione	<input type="checkbox"/> in stato di degrado

volumi

volumi inutilizzati	volumi da sostituzione	nuovi volumi
<input type="checkbox"/> recupero totale	sostituzione mc <input type="text"/>	nuove costruzioni mc <input type="text"/>
<input type="checkbox"/> piano terra mc <input type="text"/>	accessorio da sostituire	sovralti mc <input type="text"/>
<input type="checkbox"/> piano 1 mc <input type="text"/>	<input type="checkbox"/>	ampliamenti mc <input type="text"/>
<input type="checkbox"/> piano 2 mc <input type="text"/>		riconversioni mc <input type="text"/>
<input type="checkbox"/> piano 3 mc <input type="text"/>		totale mc <input type="text"/>
<input type="checkbox"/> sottotetto mc <input type="text"/>		
totale mc <input type="text"/>		

prescrizioni

Rilevazione dei Nuclei di Antica Formazione - Comune di Manerbio

SILVANO BUZZI & ASSOCIATI SRL - via Bellini, 7/9 25077 ROÈ VOLCIANO - (BS) - tel. 0365.58591 - e-mail: info@architettura-brescia.it - web: www.architettura-brescia.it

fabbricato esistente

CENTRO - isolato 12		92
3	edifici di interesse ambientale già sottoposti a modificazioni	3D2
D	edifici di completamento	
2	residenza	

variazioni di quota e planivolumetriche

quote imposta e allineamenti	planimetria e allineamenti prefissati
variazione quota <input type="checkbox"/> <input type="checkbox"/> vedi planivolumetrico	variazione planimetrica <input type="checkbox"/> <input type="checkbox"/> vedi planivolumetrico
con colmo edificio n. <input type="text"/>	muratura perimetrale n. <input type="text"/>
con gronda edificio n. <input type="text"/>	con corpo di fabbrica n. <input type="text"/>
<input type="text"/>	<input type="text"/>

stato di conservazione

uso reale del suolo	cemento
elementi da conservare	<input type="text"/>
<input checked="" type="checkbox"/> in buono stato	<input type="checkbox"/> assenza manutenzione
	<input type="checkbox"/> in stato di degrado

volumi

volumi inutilizzati	volumi da sostituzione	nuovi volumi
<input type="checkbox"/> recupero totale	sostituzione mc <input type="text"/>	nuove costruzioni mc <input type="text"/>
<input type="checkbox"/> piano terra mc <input type="text"/>	accessorio da sostituire	sovralti mc <input type="text"/>
<input type="checkbox"/> piano 1 mc <input type="text"/>	<input type="checkbox"/>	ampliamenti mc <input type="text"/>
<input type="checkbox"/> piano 2 mc <input type="text"/>		riconversioni mc <input type="text"/>
<input type="checkbox"/> piano 3 mc <input type="text"/>		totale mc <input type="text"/>
<input type="checkbox"/> sottotetto mc <input type="text"/>		
totale mc <input type="text"/>		

prescrizioni

Rilevazione dei Nuclei di Antica Formazione - Comune di Manerbio

SILVANO BUZZI & ASSOCIATI SRL - via Bellini, 7/9 25077 ROÈ VOLCIANO - (BS) - tel. 0365.58591 - e-mail: info@architettura-brescia.it - web: www.architettura-brescia.it

fabbricato esistente

CENTRO - isolato 12		93
3	edifici di interesse ambientale già sottoposti a modificazioni	3D2
D	edifici di completamento	
2	residenza	

variazioni di quota e planivolumetriche

quote imposta e allineamenti	planimetria e allineamenti prefissati
variazione quota <input type="checkbox"/> <input type="checkbox"/> vedi planivolumetrico	variazione planimetrica <input type="checkbox"/> <input type="checkbox"/> vedi planivolumetrico
con colmo edificio n. <input type="text"/>	muratura perimetrale n. <input type="text"/>
con gronda edificio n. <input type="text"/>	con corpo di fabbrica n. <input type="text"/>
<input type="text"/>	<input type="text"/>

stato di conservazione

uso reale del suolo	<input type="text" value="cemento"/>	
elementi da conservare	<input type="text"/>	
<input checked="" type="checkbox"/> in buono stato	<input type="checkbox"/> assenza manutenzione	<input type="checkbox"/> in stato di degrado

volumi

volumi inutilizzati	volumi da sostituzione	nuovi volumi
<input type="checkbox"/> recupero totale	sostituzione mc <input type="text"/>	nuove costruzioni mc <input type="text"/>
<input type="checkbox"/> piano terra mc <input type="text"/>	accessorio da sostituire	sovralti mc <input type="text"/>
<input type="checkbox"/> piano 1 mc <input type="text"/>	<input type="checkbox"/>	ampliamenti mc <input type="text"/>
<input type="checkbox"/> piano 2 mc <input type="text"/>		riconversioni mc <input type="text"/>
<input type="checkbox"/> piano 3 mc <input type="text"/>		totale mc <input type="text"/>
<input type="checkbox"/> sottotetto mc <input type="text"/>		
totale mc <input type="text"/>		

prescrizioni

Rilevazione dei Nuclei di Antica Formazione - Comune di Manerbio

SILVANO BUZZI & ASSOCIATI SRL - via Bellini, 7/9 25077 ROÈ VOLCIANO - (BS) - tel. 0365.58591 - e-mail: info@architettura-brescia.it - web: www.architettura-brescia.it

fabbricato esistente

CENTRO - isolato 12		94
3	edifici di interesse ambientale già sottoposti a modificazioni	3D2
D	edifici di completamento	
2	residenza	

variazioni di quota e planivolumetriche

quote imposta e allineamenti	planimetria e allineamenti prefissati
variazione quota <input type="checkbox"/> <input type="checkbox"/> vedi planivolumetrico	variazione planimetrica <input type="checkbox"/> <input type="checkbox"/> vedi planivolumetrico
con colmo edificio n. <input type="text"/>	muratura perimetrale n. <input type="text"/>
con gronda edificio n. <input type="text"/>	con corpo di fabbrica n. <input type="text"/>
<input type="text"/>	<input type="text"/>

stato di conservazione

uso reale del suolo	cemento	
elementi da conservare	<input type="text"/>	
<input type="checkbox"/> in buono stato	<input checked="" type="checkbox"/> assenza manutenzione	<input type="checkbox"/> in stato di degrado

volumi

volumi inutilizzati	volumi da sostituzione	nuovi volumi
<input checked="" type="checkbox"/> recupero totale	sostituzione mc <input type="text"/>	nuove costruzioni mc <input type="text"/>
<input checked="" type="checkbox"/> piano terra mc <input type="text" value="51"/>	accessorio da sostituire	sovralti mc <input type="text"/>
<input checked="" type="checkbox"/> piano 1 mc <input type="text" value="51"/>	<input type="checkbox"/>	ampliamenti mc <input type="text"/>
<input type="checkbox"/> piano 2 mc <input type="text"/>		riconversioni mc <input type="text"/>
<input type="checkbox"/> piano 3 mc <input type="text"/>		totale mc <input type="text"/>
<input type="checkbox"/> sottotetto mc <input type="text"/>		
totale mc <input type="text" value="102"/>		

prescrizioni

Rilevazione dei Nuclei di Antica Formazione - Comune di Manerbio

SILVANO BUZZI & ASSOCIATI SRL - via Bellini, 7/9 25077 ROÈ VOLCIANO - (BS) - tel. 0365.58591 - e-mail: info@architettura-brescia.it - web: www.architettura-brescia.it

fabbricato esistente

CENTRO - isolato 12		95
3	edifici di interesse ambientale già sottoposti a modificazioni	3B5
B	edifici a cortina	
5	terziario - commerciale e direzionale	

variazioni di quota e planivolumetriche

quote imposta e allineamenti	planimetria e allineamenti prefissati
variazione quota <input checked="" type="checkbox"/> <input checked="" type="checkbox"/> vedi planivolumetrico	variazione planimetrica <input type="checkbox"/> <input type="checkbox"/> vedi planivolumetrico
con colmo edificio n. <input type="text" value="79"/>	muratura perimetrale n. <input type="text"/>
con gronda edificio n. <input type="text" value="79"/>	con corpo di fabbrica n. <input type="text"/>
<div></div>	<div></div>

stato di conservazione

uso reale del suolo	lastricato
elementi da conservare	
<input checked="" type="checkbox"/> in buono stato	<input type="checkbox"/> assenza manutenzione
	<input type="checkbox"/> in stato di degrado

volumi

volumi inutilizzati	volumi da sostituzione	nuovi volumi
<input type="checkbox"/> recupero totale	sostituzione mc <input type="text"/>	nuove costruzioni mc <input type="text"/>
<input type="checkbox"/> piano terra mc <input type="text"/>	accessorio da sostituire	sovralti mc <input type="text" value="300"/>
<input type="checkbox"/> piano 1 mc <input type="text"/>	<input type="checkbox"/>	ampliamenti mc <input type="text"/>
<input type="checkbox"/> piano 2 mc <input type="text"/>		riconversioni mc <input type="text"/>
<input type="checkbox"/> piano 3 mc <input type="text"/>		totale mc <input type="text" value="300"/>
<input type="checkbox"/> sottotetto mc <input type="text"/>		
totale mc <input type="text"/>		

prescrizioni

Rilevazione dei Nuclei di Antica Formazione - Comune di Manerbio

SILVANO BUZZI & ASSOCIATI SRL - via Bellini, 7/9 25077 ROÈ VOLCIANO - (BS) - tel. 0365.58591 - e-mail: info@architettura-brescia.it - web: www.architettura-brescia.it

fabbricato esistente

CENTRO - isolato 12		96
4	edifici in contrasto con l'ambiente o di recente costruzione	4D2
D	edifici di completamento	
2	residenza	

variazioni di quota e planivolumetriche

quote imposta e allineamenti	planimetria e allineamenti prefissati
variazione quota <input type="checkbox"/> <input type="checkbox"/> vedi planivolumetrico con colmo edificio n. <input type="text"/> con gronda edificio n. <input type="text"/> <input type="text"/>	variazione planimetrica <input type="checkbox"/> <input type="checkbox"/> vedi planivolumetrico muratura perimetrale n. <input type="text"/> con corpo di fabbrica n. <input type="text"/> <input type="text"/>

stato di conservazione

uso reale del suolo	cemento
elementi da conservare	<input type="checkbox"/> in buono stato <input checked="" type="checkbox"/> assenza manutenzione <input type="checkbox"/> in stato di degrado

volumi

volumi inutilizzati	volumi da sostituzione	nuovi volumi
<input type="checkbox"/> recupero totale <input type="checkbox"/> piano terra mc <input type="text"/> <input type="checkbox"/> piano 1 mc <input type="text"/> <input type="checkbox"/> piano 2 mc <input type="text"/> <input type="checkbox"/> piano 3 mc <input type="text"/> <input type="checkbox"/> sottotetto mc <input type="text"/> totale mc <input type="text"/>	sostituzione mc <input type="text"/> accessorio da sostituire <input type="checkbox"/>	nuove costruzioni mc <input type="text"/> sovralti mc <input type="text"/> ampliamenti mc <input type="text"/> riconversioni mc <input type="text"/> totale mc <input type="text"/>

prescrizioni

Rilevazione dei Nuclei di Antica Formazione - Comune di Manerbio

SILVANO BUZZI & ASSOCIATI SRL - via Bellini, 7/9 25077 ROÈ VOLCIANO - (BS) - tel. 0365.58591 - e-mail: info@architettura-brescia.it - web: www.architettura-brescia.it

fabbricato esistente

CENTRO - isolato 12		97
4	edifici in contrasto con l'ambiente o di recente costruzione	4D2
D	edifici di completamento	
2	residenza	

variazioni di quota e planivolumetriche

quote imposta e allineamenti	planimetria e allineamenti prefissati
variazione quota <input type="checkbox"/> <input type="checkbox"/> vedi planivolumetrico con colmo edificio n. <input type="text"/> con gronda edificio n. <input type="text"/> <input type="text"/>	variazione planimetrica <input type="checkbox"/> <input type="checkbox"/> vedi planivolumetrico muratura perimetrale n. <input type="text"/> con corpo di fabbrica n. <input type="text"/> <input type="text"/>

stato di conservazione

uso reale del suolo	cemento
elementi da conservare	<input checked="" type="checkbox"/> in buono stato <input type="checkbox"/> assenza manutenzione <input type="checkbox"/> in stato di degrado

volumi

volumi inutilizzati	volumi da sostituzione	nuovi volumi
<input type="checkbox"/> recupero totale <input type="checkbox"/> piano terra mc <input type="text"/> <input type="checkbox"/> piano 1 mc <input type="text"/> <input type="checkbox"/> piano 2 mc <input type="text"/> <input type="checkbox"/> piano 3 mc <input type="text"/> <input type="checkbox"/> sottotetto mc <input type="text"/> totale mc <input type="text"/>	sostituzione mc <input type="text"/> accessorio da sostituire <input type="checkbox"/>	nuove costruzioni mc <input type="text"/> sovralti mc <input type="text"/> ampliamenti mc <input type="text"/> riconversioni mc <input type="text"/> totale mc <input type="text"/>

prescrizioni

Rilevazione dei Nuclei di Antica Formazione - Comune di Manerbio

SILVANO BUZZI & ASSOCIATI SRL - via Bellini, 7/9 25077 ROÈ VOLCIANO - (BS) - tel. 0365.58591 - e-mail: info@architettura-brescia.it - web: www.architettura-brescia.it

fabbricato esistente

CENTRO - isolato 12		98
4	edifici in contrasto con l'ambiente o di recente costruzione	4D6
D	edifici di completamento	
6	accessori alla residenza	

variazioni di quota e planivolumetriche

quote imposta e allineamenti	planimetria e allineamenti prefissati
variazione quota <input type="checkbox"/> <input type="checkbox"/> vedi planivolumetrico con colmo edificio n. <input type="text"/> con gronda edificio n. <input type="text"/> <input type="text"/>	variazione planimetrica <input type="checkbox"/> <input type="checkbox"/> vedi planivolumetrico muratura perimetrale n. <input type="text"/> con corpo di fabbrica n. <input type="text"/> <input type="text"/>

stato di conservazione

uso reale del suolo	cemento
elementi da conservare	<input checked="" type="checkbox"/> in buono stato <input type="checkbox"/> assenza manutenzione <input type="checkbox"/> in stato di degrado

volumi

volumi inutilizzati	volumi da sostituzione	nuovi volumi
<input type="checkbox"/> recupero totale <input type="checkbox"/> piano terra mc <input type="text"/> <input type="checkbox"/> piano 1 mc <input type="text"/> <input type="checkbox"/> piano 2 mc <input type="text"/> <input type="checkbox"/> piano 3 mc <input type="text"/> <input type="checkbox"/> sottotetto mc <input type="text"/> totale mc <input type="text"/>	sostituzione mc <input type="text"/> accessorio da sostituire <input type="checkbox"/>	nuove costruzioni mc <input type="text"/> sovralti mc <input type="text"/> ampliamenti mc <input type="text"/> riconversioni mc <input type="text"/> totale mc <input type="text"/>

prescrizioni

Rilevazione dei Nuclei di Antica Formazione - Comune di Manerbio

SILVANO BUZZI & ASSOCIATI SRL - via Bellini, 7/9 25077 ROÈ VOLCIANO - (BS) - tel. 0365.58591 - e-mail: info@architettura-brescia.it - web: www.architettura-brescia.it

fabbricato esistente

CENTRO - isolato 12		99
3	edifici di interesse ambientale già sottoposti a modificazioni	3D2
D	edifici di completamento	
2	residenza	

variazioni di quota e planivolumetriche

quote imposta e allineamenti	planimetria e allineamenti prefissati
variazione quota <input type="checkbox"/> <input type="checkbox"/> vedi planivolumetrico	variazione planimetrica <input type="checkbox"/> <input type="checkbox"/> vedi planivolumetrico
con colmo edificio n. <input type="text"/>	muratura perimetrale n. <input type="text"/>
con gronda edificio n. <input type="text"/>	con corpo di fabbrica n. <input type="text"/>
<input type="text"/>	<input type="text"/>

stato di conservazione

uso reale del suolo	mattonella o cotto	
elementi da conservare	<input type="text"/>	
<input type="checkbox"/> in buono stato	<input checked="" type="checkbox"/> assenza manutenzione	<input type="checkbox"/> in stato di degrado

volumi

volumi inutilizzati	volumi da sostituzione	nuovi volumi
<input type="checkbox"/> recupero totale	sostituzione mc <input type="text"/>	nuove costruzioni mc <input type="text"/>
<input type="checkbox"/> piano terra mc <input type="text"/>	accessorio da sostituire	sovralti mc <input type="text"/>
<input type="checkbox"/> piano 1 mc <input type="text"/>	<input type="checkbox"/>	ampliamenti mc <input type="text"/>
<input type="checkbox"/> piano 2 mc <input type="text"/>		riconversioni mc <input type="text"/>
<input type="checkbox"/> piano 3 mc <input type="text"/>		totale mc <input type="text"/>
<input type="checkbox"/> sottotetto mc <input type="text"/>		
totale mc <input type="text"/>		

prescrizioni

Si prescrive l'impiego di coppi in laterizio per il manto di copertura del fabbricato.

Rilevazione dei Nuclei di Antica Formazione - Comune di Manerbio

SILVANO BUZZI & ASSOCIATI SRL - via Bellini, 7/9 25077 ROÈ VOLCIANO - (BS) - tel. 0365.58591 - e-mail: info@architettura-brescia.it - web: www.architettura-brescia.it

fabbricato esistente

CENTRO - isolato 12		100
3	edifici di interesse ambientale già sottoposti a modificazioni	3B5
B	edifici a cortina	
5	terziario - commerciale e direzionale	

variazioni di quota e planivolumetriche

quote imposta e allineamenti	planimetria e allineamenti prefissati
variazione quota <input type="checkbox"/> <input type="checkbox"/> vedi planivolumetrico	variazione planimetrica <input type="checkbox"/> <input type="checkbox"/> vedi planivolumetrico
con colmo edificio n. <input type="text"/>	muratura perimetrale n. <input type="text"/>
con gronda edificio n. <input type="text"/>	con corpo di fabbrica n. <input type="text"/>
<input type="text"/>	<input type="text"/>

stato di conservazione

uso reale del suolo	lastricato	
elementi da conservare	<input type="text"/>	
<input type="checkbox"/> in buono stato	<input checked="" type="checkbox"/> assenza manutenzione	<input type="checkbox"/> in stato di degrado

volumi

volumi inutilizzati	volumi da sostituzione	nuovi volumi
<input type="checkbox"/> recupero totale	sostituzione mc <input type="text"/>	nuove costruzioni mc <input type="text"/>
<input type="checkbox"/> piano terra mc <input type="text"/>	accessorio da sostituire	sovralti mc <input type="text"/>
<input type="checkbox"/> piano 1 mc <input type="text"/>	<input type="checkbox"/>	ampliamenti mc <input type="text"/>
<input type="checkbox"/> piano 2 mc <input type="text"/>		riconversioni mc <input type="text"/>
<input type="checkbox"/> piano 3 mc <input type="text"/>		totale mc <input type="text"/>
<input type="checkbox"/> sottotetto mc <input type="text"/>		
totale mc <input type="text"/>		

prescrizioni

Rilevazione dei Nuclei di Antica Formazione - Comune di Manerbio

SILVANO BUZZI & ASSOCIATI SRL - via Bellini, 7/9 25077 ROÈ VOLCIANO - (BS) - tel. 0365.58591 - e-mail: info@architettura-brescia.it - web: www.architettura-brescia.it

fabbricato esistente

CENTRO - isolato 12		101
3	edifici di interesse ambientale già sottoposti a modificazioni	3B2
B	edifici a cortina	
2	residenza	

variazioni di quota e planivolumetriche

quote imposta e allineamenti	planimetria e allineamenti prefissati
variazione quota <input type="checkbox"/> <input type="checkbox"/> vedi planivolumetrico	variazione planimetrica <input type="checkbox"/> <input type="checkbox"/> vedi planivolumetrico
con colmo edificio n. <input type="text"/>	muratura perimetrale n. <input type="text"/>
con gronda edificio n. <input type="text"/>	con corpo di fabbrica n. <input type="text"/>
<input type="text"/>	<input type="text"/>

stato di conservazione

uso reale del suolo	lastricato
elementi da conservare	<input type="text"/>
<input checked="" type="checkbox"/> in buono stato	<input type="checkbox"/> assenza manutenzione
	<input type="checkbox"/> in stato di degrado

volumi

volumi inutilizzati	volumi da sostituzione	nuovi volumi
<input type="checkbox"/> recupero totale	sostituzione mc <input type="text"/>	nuove costruzioni mc <input type="text"/>
<input type="checkbox"/> piano terra mc <input type="text"/>	accessorio da sostituire	sovralti mc <input type="text"/>
<input type="checkbox"/> piano 1 mc <input type="text"/>	<input type="checkbox"/>	ampliamenti mc <input type="text"/>
<input type="checkbox"/> piano 2 mc <input type="text"/>		riconversioni mc <input type="text"/>
<input type="checkbox"/> piano 3 mc <input type="text"/>		totale mc <input type="text"/>
<input type="checkbox"/> sottotetto mc <input type="text"/>		
totale mc <input type="text"/>		

prescrizioni

Si prescrive la sostituzione della pensilina priva di valore storico-architettonico.

Rilevazione dei Nuclei di Antica Formazione - Comune di Manerbio

SILVANO BUZZI & ASSOCIATI SRL - via Bellini, 7/9 25077 ROÈ VOLCIANO - (BS) - tel. 0365.58591 - e-mail: info@architettura-brescia.it - web: www.architettura-brescia.it

fabbricato esistente

CENTRO - isolato 12		102
4	edifici in contrasto con l'ambiente o di recente costruzione	4D6
D	edifici di completamento	
6	accessori alla residenza	

variazioni di quota e planivolumetriche

quote imposta e allineamenti	planimetria e allineamenti prefissati
variazione quota <input type="checkbox"/> <input type="checkbox"/> vedi planivolumetrico con colmo edificio n. <input type="text"/> con gronda edificio n. <input type="text"/> <input type="text"/>	variazione planimetrica <input type="checkbox"/> <input type="checkbox"/> vedi planivolumetrico muratura perimetrale n. <input type="text"/> con corpo di fabbrica n. <input type="text"/> <input type="text"/>

stato di conservazione

uso reale del suolo	porfido o pavè ad opus incertum
elementi da conservare	<input type="checkbox"/> in buono stato <input checked="" type="checkbox"/> assenza manutenzione <input type="checkbox"/> in stato di degrado

volumi

volumi inutilizzati	volumi da sostituzione	nuovi volumi
<input type="checkbox"/> recupero totale <input type="checkbox"/> piano terra mc <input type="text"/> <input type="checkbox"/> piano 1 mc <input type="text"/> <input type="checkbox"/> piano 2 mc <input type="text"/> <input type="checkbox"/> piano 3 mc <input type="text"/> <input type="checkbox"/> sottotetto mc <input type="text"/> totale mc <input type="text"/>	sostituzione mc <input type="text"/> accessorio da sostituire <input type="checkbox"/>	nuove costruzioni mc <input type="text"/> sovralti mc <input type="text"/> ampliamenti mc <input type="text"/> riconversioni mc <input type="text"/> totale mc <input type="text"/>

prescrizioni

Rilevazione dei Nuclei di Antica Formazione - Comune di Manerbio

SILVANO BUZZI & ASSOCIATI SRL - via Bellini, 7/9 25077 ROÈ VOLCIANO - (BS) - tel. 0365.58591 - e-mail: info@architettura-brescia.it - web: www.architettura-brescia.it

fabbricato esistente

CENTRO - isolato 12		103
3	edifici di interesse ambientale già sottoposti a modificazioni	3D2
D	edifici di completamento	
2	residenza	

variazioni di quota e planivolumetriche

quote imposta e allineamenti	planimetria e allineamenti prefissati
variazione quota <input type="checkbox"/> <input type="checkbox"/> vedi planivolumetrico	variazione planimetrica <input type="checkbox"/> <input type="checkbox"/> vedi planivolumetrico
con colmo edificio n. <input type="text"/>	muratura perimetrale n. <input type="text"/>
con gronda edificio n. <input type="text"/>	con corpo di fabbrica n. <input type="text"/>
<input type="text"/>	<input type="text"/>

stato di conservazione

uso reale del suolo	giardino o aiuola
elementi da conservare	
<input checked="" type="checkbox"/> in buono stato	<input type="checkbox"/> assenza manutenzione
	<input type="checkbox"/> in stato di degrado

volumi

volumi inutilizzati	volumi da sostituzione	nuovi volumi
<input type="checkbox"/> recupero totale	sostituzione mc <input type="text"/>	nuove costruzioni mc <input type="text"/>
<input type="checkbox"/> piano terra mc <input type="text"/>	accessorio da sostituire	sovralti mc <input type="text"/>
<input type="checkbox"/> piano 1 mc <input type="text"/>	<input type="checkbox"/>	ampliamenti mc <input type="text"/>
<input type="checkbox"/> piano 2 mc <input type="text"/>		riconversioni mc <input type="text"/>
<input type="checkbox"/> piano 3 mc <input type="text"/>		totale mc <input type="text"/>
<input type="checkbox"/> sottotetto mc <input type="text"/>		
totale mc <input type="text"/>		

prescrizioni

Rilevazione dei Nuclei di Antica Formazione - Comune di Manerbio

SILVANO BUZZI & ASSOCIATI SRL - via Bellini, 7/9 25077 ROÈ VOLCIANO - (BS) - tel. 0365.58591 - e-mail: info@architettura-brescia.it - web: www.architettura-brescia.it

fabbricato esistente

CENTRO - isolato 12		104
4	edifici in contrasto con l'ambiente o di recente costruzione	4D2
D	edifici di completamento	
2	residenza	

variazioni di quota e planivolumetriche

quote imposta e allineamenti	planimetria e allineamenti prefissati
variazione quota <input type="checkbox"/> <input type="checkbox"/> vedi planivolumetrico con colmo edificio n. <input type="text"/> con gronda edificio n. <input type="text"/> <input type="text"/>	variazione planimetrica <input type="checkbox"/> <input type="checkbox"/> vedi planivolumetrico muratura perimetrale n. <input type="text"/> con corpo di fabbrica n. <input type="text"/> <input type="text"/>

stato di conservazione

uso reale del suolo	giardino o aiuola
elementi da conservare	<input checked="" type="checkbox"/> in buono stato <input type="checkbox"/> assenza manutenzione <input type="checkbox"/> in stato di degrado

volumi

volumi inutilizzati	volumi da sostituzione	nuovi volumi
<input type="checkbox"/> recupero totale <input type="checkbox"/> piano terra mc <input type="text"/> <input type="checkbox"/> piano 1 mc <input type="text"/> <input type="checkbox"/> piano 2 mc <input type="text"/> <input type="checkbox"/> piano 3 mc <input type="text"/> <input type="checkbox"/> sottotetto mc <input type="text"/> totale mc <input type="text"/>	sostituzione mc <input type="text"/> accessorio da sostituire <input type="checkbox"/>	nuove costruzioni mc <input type="text"/> sovralti mc <input type="text"/> ampliamenti mc <input type="text"/> riconversioni mc <input type="text"/> totale mc <input type="text"/>

prescrizioni

Rilevazione dei Nuclei di Antica Formazione - Comune di Manerbio

SILVANO BUZZI & ASSOCIATI SRL - via Bellini, 7/9 25077 ROÈ VOLCIANO - (BS) - tel. 0365.58591 - e-mail: info@architettura-brescia.it - web: www.architettura-brescia.it

fabbricato esistente

CENTRO - isolato 12		105
4	edifici in contrasto con l'ambiente o di recente costruzione	4D6
D	edifici di completamento	
6	accessori alla residenza	

variazioni di quota e planivolumetriche

quote imposta e allineamenti	planimetria e allineamenti prefissati
variazione quota <input type="checkbox"/> <input type="checkbox"/> vedi planivolumetrico con colmo edificio n. <input type="text"/> con gronda edificio n. <input type="text"/> <input type="text"/>	variazione planimetrica <input type="checkbox"/> <input type="checkbox"/> vedi planivolumetrico muratura perimetrale n. <input type="text"/> con corpo di fabbrica n. <input type="text"/> <input type="text"/>

stato di conservazione

uso reale del suolo	giardino o aiuola
elementi da conservare	<input type="checkbox"/> in buono stato <input type="checkbox"/> assenza manutenzione <input type="checkbox"/> in stato di degrado

volumi

volumi inutilizzati	volumi da sostituzione	nuovi volumi
<input type="checkbox"/> recupero totale <input type="checkbox"/> piano terra mc <input type="text"/> <input type="checkbox"/> piano 1 mc <input type="text"/> <input type="checkbox"/> piano 2 mc <input type="text"/> <input type="checkbox"/> piano 3 mc <input type="text"/> <input type="checkbox"/> sottotetto mc <input type="text"/> totale mc <input type="text"/>	sostituzione mc <input type="text"/> accessorio da sostituire <input type="checkbox"/>	nuove costruzioni mc <input type="text"/> sovralti mc <input type="text"/> ampliamenti mc <input type="text"/> riconversioni mc <input type="text"/> totale mc <input type="text"/>

prescrizioni

Si prescrive l'impiego di coppi in laterizio per il manto di copertura del fabbricato.

Rilevazione dei Nuclei di Antica Formazione - Comune di Manerbio

SILVANO BUZZI & ASSOCIATI SRL - via Bellini, 7/9 25077 ROÈ VOLCIANO - (BS) - tel. 0365.58591 - e-mail: info@architettura-brescia.it - web: www.architettura-brescia.it

fabbricato esistente

CENTRO - isolato 12		106
4	edifici in contrasto con l'ambiente o di recente costruzione	4D6
D	edifici di completamento	
6	accessori alla residenza	

variazioni di quota e planivolumetriche

quote imposta e allineamenti	planimetria e allineamenti prefissati
variazione quota <input type="checkbox"/> <input type="checkbox"/> vedi planivolumetrico	variazione planimetrica <input type="checkbox"/> <input type="checkbox"/> vedi planivolumetrico
con colmo edificio n. <input type="text"/>	muratura perimetrale n. <input type="text"/>
con gronda edificio n. <input type="text"/>	con corpo di fabbrica n. <input type="text"/>
<input type="text"/>	<input type="text"/>

stato di conservazione

uso reale del suolo	giardino o aiuola
elementi da conservare	
<input type="checkbox"/> in buono stato	<input type="checkbox"/> assenza manutenzione
	<input checked="" type="checkbox"/> in stato di degrado

volumi

volumi inutilizzati	volumi da sostituzione	nuovi volumi
<input type="checkbox"/> recupero totale	sostituzione mc <input type="text" value="60"/>	nuove costruzioni mc <input type="text"/>
<input type="checkbox"/> piano terra mc <input type="text"/>	accessorio da sostituire	sovralti mc <input type="text"/>
<input type="checkbox"/> piano 1 mc <input type="text"/>	<input checked="" type="checkbox"/> sostituzione con ricostruzione	ampliamenti mc <input type="text"/>
<input type="checkbox"/> piano 2 mc <input type="text"/>	sullo stesso sedime	riconversioni mc <input type="text"/>
<input type="checkbox"/> piano 3 mc <input type="text"/>		totale mc <input type="text"/>
<input type="checkbox"/> sottotetto mc <input type="text"/>		
totale mc <input type="text"/>		

prescrizioni

Rilevazione dei Nuclei di Antica Formazione - Comune di Manerbio

SILVANO BUZZI & ASSOCIATI SRL - via Bellini, 7/9 25077 ROÈ VOLCIANO - (BS) - tel. 0365.58591 - e-mail: info@architettura-brescia.it - web: www.architettura-brescia.it

fabbricato esistente

CENTRO - isolato 12		107
2	edifici di interesse ambientale senza particolari emergenze	2C2
C	edifici d'angolo	
2	residenza	

variazioni di quota e planivolumetriche

quote imposta e allineamenti	planimetria e allineamenti prefissati
variazione quota <input type="checkbox"/> <input type="checkbox"/> vedi planivolumetrico	variazione planimetrica <input type="checkbox"/> <input type="checkbox"/> vedi planivolumetrico
con colmo edificio n. <input type="text"/>	muratura perimetrale n. <input type="text"/>
con gronda edificio n. <input type="text"/>	con corpo di fabbrica n. <input type="text"/>
<input type="text"/>	<input type="text"/>

stato di conservazione

uso reale del suolo	giardino o aiuola
elementi da conservare	
<input checked="" type="checkbox"/> in buono stato	<input type="checkbox"/> assenza manutenzione
	<input type="checkbox"/> in stato di degrado

volumi

volumi inutilizzati	volumi da sostituzione	nuovi volumi
<input type="checkbox"/> recupero totale	sostituzione mc <input type="text"/>	nuove costruzioni mc <input type="text"/>
<input type="checkbox"/> piano terra mc <input type="text"/>	accessorio da sostituire	sovralti mc <input type="text"/>
<input type="checkbox"/> piano 1 mc <input type="text"/>	<input type="checkbox"/>	ampliamenti mc <input type="text"/>
<input type="checkbox"/> piano 2 mc <input type="text"/>		riconversioni mc <input type="text"/>
<input type="checkbox"/> piano 3 mc <input type="text"/>		totale mc <input type="text"/>
<input type="checkbox"/> sottotetto mc <input type="text"/>		
totale mc <input type="text"/>		

prescrizioni

Rilevazione dei Nuclei di Antica Formazione - Comune di Manerbio

SILVANO BUZZI & ASSOCIATI SRL - via Bellini, 7/9 25077 ROÈ VOLCIANO - (BS) - tel. 0365.58591 - e-mail: info@architettura-brescia.it - web: www.architettura-brescia.it

fabbricato esistente

CENTRO - isolato 12		108
4	edifici in contrasto con l'ambiente o di recente costruzione	4C2
C	edifici d'angolo	
2	residenza	

variazioni di quota e planivolumetriche

quote imposta e allineamenti	planimetria e allineamenti prefissati
variazione quota <input type="checkbox"/> <input type="checkbox"/> vedi planivolumetrico	variazione planimetrica <input type="checkbox"/> <input type="checkbox"/> vedi planivolumetrico
con colmo edificio n. <input type="text"/>	muratura perimetrale n. <input type="text"/>
con gronda edificio n. <input type="text"/>	con corpo di fabbrica n. <input type="text"/>
<input type="text"/>	<input type="text"/>

stato di conservazione

uso reale del suolo	asfalto
elementi da conservare	<input type="text"/>
<input checked="" type="checkbox"/> in buono stato	<input type="checkbox"/> assenza manutenzione
	<input type="checkbox"/> in stato di degrado

volumi

volumi inutilizzati	volumi da sostituzione	nuovi volumi
<input checked="" type="checkbox"/> recupero totale	sostituzione mc <input type="text"/>	nuove costruzioni mc <input type="text"/>
<input checked="" type="checkbox"/> piano terra mc <input type="text" value="996"/>	accessorio da sostituire	sovralti mc <input type="text"/>
<input checked="" type="checkbox"/> piano 1 mc <input type="text" value="996"/>	<input type="checkbox"/>	ampliamenti mc <input type="text"/>
<input type="checkbox"/> piano 2 mc <input type="text"/>		riconversioni mc <input type="text"/>
<input type="checkbox"/> piano 3 mc <input type="text"/>		totale mc <input type="text"/>
<input type="checkbox"/> sottotetto mc <input type="text"/>		
totale mc <input type="text" value="1.992"/>		

prescrizioni

Rilevazione dei Nuclei di Antica Formazione - Comune di Manerbio

SILVANO BUZZI & ASSOCIATI SRL - via Bellini, 7/9 25077 ROÈ VOLCIANO - (BS) - tel. 0365.58591 - e-mail: info@architettura-brescia.it - web: www.architettura-brescia.it

fabbricato esistente

CENTRO - isolato 12		109
3	edifici di interesse ambientale già sottoposti a modificazioni	3B2
B	edifici a cortina	
2	residenza	

variazioni di quota e planivolumetriche

quote imposta e allineamenti	planimetria e allineamenti prefissati
variazione quota <input type="checkbox"/> <input type="checkbox"/> vedi planivolumetrico	variazione planimetrica <input type="checkbox"/> <input type="checkbox"/> vedi planivolumetrico
con colmo edificio n. <input type="text"/>	muratura perimetrale n. <input type="text"/>
con gronda edificio n. <input type="text"/>	con corpo di fabbrica n. <input type="text"/>
<input type="text"/>	<input type="text"/>

stato di conservazione

uso reale del suolo	asfalto
elementi da conservare	<input type="text"/>
<input checked="" type="checkbox"/> in buono stato	<input type="checkbox"/> assenza manutenzione
	<input type="checkbox"/> in stato di degrado

volumi

volumi inutilizzati	volumi da sostituzione	nuovi volumi
<input type="checkbox"/> recupero totale	sostituzione mc <input type="text"/>	nuove costruzioni mc <input type="text"/>
<input type="checkbox"/> piano terra mc <input type="text"/>	accessorio da sostituire	sovralti mc <input type="text"/>
<input type="checkbox"/> piano 1 mc <input type="text"/>	<input type="checkbox"/>	ampliamenti mc <input type="text"/>
<input type="checkbox"/> piano 2 mc <input type="text"/>		riconversioni mc <input type="text"/>
<input type="checkbox"/> piano 3 mc <input type="text"/>		totale mc <input type="text"/>
<input type="checkbox"/> sottotetto mc <input type="text"/>		
totale mc <input type="text"/>		

prescrizioni

Rilevazione dei Nuclei di Antica Formazione - Comune di Manerbio

SILVANO BUZZI & ASSOCIATI SRL - via Bellini, 7/9 25077 ROÈ VOLCIANO - (BS) - tel. 0365.58591 - e-mail: info@architettura-brescia.it - web: www.architettura-brescia.it

fabbricato esistente

CENTRO - isolato 12		110
3	edifici di interesse ambientale già sottoposti a modificazioni	3B2
B	edifici a cortina	
2	residenza	

variazioni di quota e planivolumetriche

quote imposta e allineamenti	planimetria e allineamenti prefissati
variazione quota <input type="checkbox"/> <input type="checkbox"/> vedi planivolumetrico	variazione planimetrica <input type="checkbox"/> <input type="checkbox"/> vedi planivolumetrico
con colmo edificio n. <input type="text"/>	muratura perimetrale n. <input type="text"/>
con gronda edificio n. <input type="text"/>	con corpo di fabbrica n. <input type="text"/>
<input type="text"/>	<input type="text"/>

stato di conservazione

uso reale del suolo	porfido o pavè ad opus incertum
elementi da conservare	<input type="text"/>
<input checked="" type="checkbox"/> in buono stato	<input type="checkbox"/> assenza manutenzione
	<input type="checkbox"/> in stato di degrado

volumi

volumi inutilizzati	volumi da sostituzione	nuovi volumi
<input type="checkbox"/> recupero totale	sostituzione mc <input type="text"/>	nuove costruzioni mc <input type="text"/>
<input type="checkbox"/> piano terra mc <input type="text"/>	accessorio da sostituire	sovralti mc <input type="text"/>
<input type="checkbox"/> piano 1 mc <input type="text"/>	<input type="checkbox"/>	ampliamenti mc <input type="text"/>
<input type="checkbox"/> piano 2 mc <input type="text"/>		riconversioni mc <input type="text"/>
<input type="checkbox"/> piano 3 mc <input type="text"/>		totale mc <input type="text"/>
<input type="checkbox"/> sottotetto mc <input type="text"/>		
totale mc <input type="text"/>		

prescrizioni

Rilevazione dei Nuclei di Antica Formazione - Comune di Manerbio

SILVANO BUZZI & ASSOCIATI SRL - via Bellini, 7/9 25077 ROÈ VOLCIANO - (BS) - tel. 0365.58591 - e-mail: info@architettura-brescia.it - web: www.architettura-brescia.it

fabbricato esistente

CENTRO - isolato 12		111
3	edifici di interesse ambientale già sottoposti a modificazioni	3B2
B	edifici a cortina	
2	residenza	

variazioni di quota e planivolumetriche

quote imposta e allineamenti	planimetria e allineamenti prefissati
variazione quota <input checked="" type="checkbox"/> <input type="checkbox"/> vedi planivolumetrico	variazione planimetrica <input type="checkbox"/> <input type="checkbox"/> vedi planivolumetrico
con colmo edificio n. <input type="text" value="112"/>	muratura perimetrale n. <input type="text"/>
con gronda edificio n. <input type="text" value="112"/>	con corpo di fabbrica n. <input type="text"/>
<div></div>	<div></div>

stato di conservazione

uso reale del suolo	<input type="text" value="cemento"/>	
elementi da conservare	<input type="text"/>	
<input checked="" type="checkbox"/> in buono stato	<input type="checkbox"/> assenza manutenzione	<input type="checkbox"/> in stato di degrado

volumi

volumi inutilizzati	volumi da sostituzione	nuovi volumi
<input type="checkbox"/> recupero totale	sostituzione mc <input type="text"/>	nuove costruzioni mc <input type="text"/>
<input type="checkbox"/> piano terra mc <input type="text"/>	accessorio da sostituire	sovralti mc <input type="text"/>
<input type="checkbox"/> piano 1 mc <input type="text"/>	<input type="checkbox"/>	ampliamenti mc <input type="text"/>
<input type="checkbox"/> piano 2 mc <input type="text"/>		riconversioni mc <input type="text"/>
<input type="checkbox"/> piano 3 mc <input type="text"/>		totale mc <input type="text"/>
<input type="checkbox"/> sottotetto mc <input type="text"/>		
totale mc <input type="text"/>		

prescrizioni

Si prescrive il rifacimento della facciata mediante eliminazione del rivestimento dell'intonaco strollato lungo i lati dell'edificio prospicienti aree pubbliche, nonché il ripristino delle forometrie originarie.

Rilevazione dei Nuclei di Antica Formazione - Comune di Manerbio

SILVANO BUZZI & ASSOCIATI SRL - via Bellini, 7/9 25077 ROÈ VOLCIANO - (BS) - tel. 0365.58591 - e-mail: info@architettura-brescia.it - web: www.architettura-brescia.it

fabbricato esistente

CENTRO - isolato 12		112
3	edifici di interesse ambientale già sottoposti a modificazioni	3B2
B	edifici a cortina	
2	residenza	

variazioni di quota e planivolumetriche

quote imposta e allineamenti	planimetria e allineamenti prefissati
variazione quota <input type="checkbox"/> <input type="checkbox"/> vedi planivolumetrico	variazione planimetrica <input type="checkbox"/> <input type="checkbox"/> vedi planivolumetrico
con colmo edificio n. <input type="text"/>	muratura perimetrale n. <input type="text"/>
con gronda edificio n. <input type="text"/>	con corpo di fabbrica n. <input type="text"/>
<input type="text"/>	<input type="text"/>

stato di conservazione

uso reale del suolo	cemento	
elementi da conservare	<input type="text"/>	
<input checked="" type="checkbox"/> in buono stato	<input type="checkbox"/> assenza manutenzione	<input type="checkbox"/> in stato di degrado

volumi

volumi inutilizzati	volumi da sostituzione	nuovi volumi
<input type="checkbox"/> recupero totale	sostituzione mc <input type="text"/>	nuove costruzioni mc <input type="text"/>
<input type="checkbox"/> piano terra mc <input type="text"/>	accessorio da sostituire	sovralti mc <input type="text"/>
<input type="checkbox"/> piano 1 mc <input type="text"/>	<input type="checkbox"/>	ampliamenti mc <input type="text"/>
<input type="checkbox"/> piano 2 mc <input type="text"/>		riconversioni mc <input type="text"/>
<input type="checkbox"/> piano 3 mc <input type="text"/>		totale mc <input type="text"/>
<input type="checkbox"/> sottotetto mc <input type="text"/>		
totale mc <input type="text"/>		

prescrizioni

Rilevazione dei Nuclei di Antica Formazione - Comune di Manerbio

SILVANO BUZZI & ASSOCIATI SRL - via Bellini, 7/9 25077 ROÈ VOLCIANO - (BS) - tel. 0365.58591 - e-mail: info@architettura-brescia.it - web: www.architettura-brescia.it

fabbricato esistente

CENTRO - isolato 12		113
2	edifici di interesse ambientale senza particolari emergenze	2B2
B	edifici a cortina	
2	residenza	

variazioni di quota e planivolumetriche

quote imposta e allineamenti	planimetria e allineamenti prefissati
variazione quota <input type="checkbox"/> <input type="checkbox"/> vedi planivolumetrico	variazione planimetrica <input type="checkbox"/> <input type="checkbox"/> vedi planivolumetrico
con colmo edificio n. <input type="text"/>	muratura perimetrale n. <input type="text"/>
con gronda edificio n. <input type="text"/>	con corpo di fabbrica n. <input type="text"/>
<input type="text"/>	<input type="text"/>

stato di conservazione

uso reale del suolo	asfalto	
elementi da conservare	<input type="text"/>	
<input type="checkbox"/> in buono stato	<input checked="" type="checkbox"/> assenza manutenzione	<input type="checkbox"/> in stato di degrado

volumi

volumi inutilizzati	volumi da sostituzione	nuovi volumi
<input checked="" type="checkbox"/> recupero totale	sostituzione mc <input type="text"/>	nuove costruzioni mc <input type="text"/>
<input checked="" type="checkbox"/> piano terra mc <input type="text" value="180"/>	accessorio da sostituire	sovralti mc <input type="text"/>
<input checked="" type="checkbox"/> piano 1 mc <input type="text" value="180"/>	<input type="checkbox"/>	ampliamenti mc <input type="text"/>
<input type="checkbox"/> piano 2 mc <input type="text"/>		riconversioni mc <input type="text"/>
<input type="checkbox"/> piano 3 mc <input type="text"/>		totale mc <input type="text"/>
<input type="checkbox"/> sottotetto mc <input type="text"/>		
totale mc <input type="text" value="360"/>		

prescrizioni

Rilevazione dei Nuclei di Antica Formazione - Comune di Manerbio

SILVANO BUZZI & ASSOCIATI SRL - via Bellini, 7/9 25077 ROÈ VOLCIANO - (BS) - tel. 0365.58591 - e-mail: info@architettura-brescia.it - web: www.architettura-brescia.it

fabbricato esistente

CENTRO - isolato 12		114
3	edifici di interesse ambientale già sottoposti a modificazioni	3B2
B	edifici a cortina	
2	residenza	

variazioni di quota e planivolumetriche

quote imposta e allineamenti	planimetria e allineamenti prefissati
variazione quota <input type="checkbox"/> <input type="checkbox"/> vedi planivolumetrico	variazione planimetrica <input type="checkbox"/> <input type="checkbox"/> vedi planivolumetrico
con colmo edificio n. <input type="text"/>	muratura perimetrale n. <input type="text"/>
con gronda edificio n. <input type="text"/>	con corpo di fabbrica n. <input type="text"/>
<input type="text"/>	<input type="text"/>

stato di conservazione

uso reale del suolo	asfalto	
elementi da conservare	<input type="text"/>	
<input type="checkbox"/> in buono stato	<input checked="" type="checkbox"/> assenza manutenzione	<input type="checkbox"/> in stato di degrado

volumi

volumi inutilizzati	volumi da sostituzione	nuovi volumi
<input type="checkbox"/> recupero totale	sostituzione mc <input type="text"/>	nuove costruzioni mc <input type="text"/>
<input type="checkbox"/> piano terra mc <input type="text"/>	accessorio da sostituire	sovralti mc <input type="text"/>
<input type="checkbox"/> piano 1 mc <input type="text"/>	<input type="checkbox"/>	ampliamenti mc <input type="text"/>
<input type="checkbox"/> piano 2 mc <input type="text"/>		riconversioni mc <input type="text"/>
<input type="checkbox"/> piano 3 mc <input type="text"/>		totale mc <input type="text"/>
<input type="checkbox"/> sottotetto mc <input type="text"/>		
totale mc <input type="text"/>		

prescrizioni

Rilevazione dei Nuclei di Antica Formazione - Comune di Manerbio

SILVANO BUZZI & ASSOCIATI SRL - via Bellini, 7/9 25077 ROÈ VOLCIANO - (BS) - tel. 0365.58591 - e-mail: info@architettura-brescia.it - web: www.architettura-brescia.it

fabbricato esistente

CENTRO - isolato 12		115
4	edifici in contrasto con l'ambiente o di recente costruzione	4C2
C	edifici d'angolo	
2	residenza	

variazioni di quota e planivolumetriche

quote imposta e allineamenti	planimetria e allineamenti prefissati
variazione quota <input type="checkbox"/> <input type="checkbox"/> vedi planivolumetrico con colmo edificio n. <input type="text"/> con gronda edificio n. <input type="text"/> <input type="text"/>	variazione planimetrica <input type="checkbox"/> <input type="checkbox"/> vedi planivolumetrico muratura perimetrale n. <input type="text"/> con corpo di fabbrica n. <input type="text"/> <input type="text"/>

stato di conservazione

uso reale del suolo	asfalto
elementi da conservare	<input type="checkbox"/> in buono stato <input checked="" type="checkbox"/> assenza manutenzione <input type="checkbox"/> in stato di degrado

volumi

volumi inutilizzati	volumi da sostituzione	nuovi volumi
<input type="checkbox"/> recupero totale <input type="checkbox"/> piano terra mc <input type="text"/> <input type="checkbox"/> piano 1 mc <input type="text"/> <input type="checkbox"/> piano 2 mc <input type="text"/> <input type="checkbox"/> piano 3 mc <input type="text"/> <input type="checkbox"/> sottotetto mc <input type="text"/> totale mc <input type="text"/>	sostituzione mc <input type="text"/> accessorio da sostituire <input type="checkbox"/>	nuove costruzioni mc <input type="text"/> sovralti mc <input type="text"/> ampliamenti mc <input type="text"/> riconversioni mc <input type="text"/> totale mc <input type="text"/>

prescrizioni

Rilevazione dei Nuclei di Antica Formazione - Comune di Manerbio

SILVANO BUZZI & ASSOCIATI SRL - via Bellini, 7/9 25077 ROÈ VOLCIANO - (BS) - tel. 0365.58591 - e-mail: info@architettura-brescia.it - web: www.architettura-brescia.it

fabbricato esistente

CENTRO - isolato 12		116
3	edifici di interesse ambientale già sottoposti a modificazioni	3B6
B	edifici a cortina	
6	accessori alla residenza	

variazioni di quota e planivolumetriche

quote imposta e allineamenti	planimetria e allineamenti prefissati
variazione quota <input type="checkbox"/> <input type="checkbox"/> vedi planivolumetrico	variazione planimetrica <input type="checkbox"/> <input type="checkbox"/> vedi planivolumetrico
con colmo edificio n. <input type="text"/>	muratura perimetrale n. <input type="text"/>
con gronda edificio n. <input type="text"/>	con corpo di fabbrica n. <input type="text"/>
<input type="text"/>	<input type="text"/>

stato di conservazione

uso reale del suolo	cemento	
elementi da conservare	<input type="text"/>	
<input type="checkbox"/> in buono stato	<input type="checkbox"/> assenza manutenzione	<input checked="" type="checkbox"/> in stato di degrado

volumi

volumi inutilizzati	volumi da sostituzione	nuovi volumi
<input type="checkbox"/> recupero totale	sostituzione mc <input type="text"/>	nuove costruzioni mc <input type="text"/>
<input type="checkbox"/> piano terra mc <input type="text"/>	accessorio da sostituire	sovralti mc <input type="text"/>
<input type="checkbox"/> piano 1 mc <input type="text"/>	<input type="checkbox"/>	ampliamenti mc <input type="text"/>
<input type="checkbox"/> piano 2 mc <input type="text"/>		riconversioni mc <input type="text"/>
<input type="checkbox"/> piano 3 mc <input type="text"/>		totale mc <input type="text"/>
<input type="checkbox"/> sottotetto mc <input type="text"/>		
totale mc <input type="text"/>		

prescrizioni

Rilevazione dei Nuclei di Antica Formazione - Comune di Manerbio

SILVANO BUZZI & ASSOCIATI SRL - via Bellini, 7/9 25077 ROÈ VOLCIANO - (BS) - tel. 0365.58591 - e-mail: info@architettura-brescia.it - web: www.architettura-brescia.it

fabbricato esistente

CENTRO - isolato 12		117
3	edifici di interesse ambientale già sottoposti a modificazioni	3B2
B	edifici a cortina	
2	residenza	

variazioni di quota e planivolumetriche

quote imposta e allineamenti	planimetria e allineamenti prefissati
variazione quota <input type="checkbox"/> <input type="checkbox"/> vedi planivolumetrico	variazione planimetrica <input type="checkbox"/> <input type="checkbox"/> vedi planivolumetrico
con colmo edificio n. <input type="text"/>	muratura perimetrale n. <input type="text"/>
con gronda edificio n. <input type="text"/>	con corpo di fabbrica n. <input type="text"/>
<input type="text"/>	<input type="text"/>

stato di conservazione

uso reale del suolo	cemento	
elementi da conservare	<input type="text"/>	
<input type="checkbox"/> in buono stato	<input checked="" type="checkbox"/> assenza manutenzione	<input type="checkbox"/> in stato di degrado

volumi

volumi inutilizzati	volumi da sostituzione	nuovi volumi
<input type="checkbox"/> recupero totale	sostituzione mc <input type="text"/>	nuove costruzioni mc <input type="text"/>
<input type="checkbox"/> piano terra mc <input type="text"/>	accessorio da sostituire	sovralti mc <input type="text"/>
<input type="checkbox"/> piano 1 mc <input type="text"/>	<input type="checkbox"/>	ampliamenti mc <input type="text"/>
<input type="checkbox"/> piano 2 mc <input type="text"/>		riconversioni mc <input type="text"/>
<input type="checkbox"/> piano 3 mc <input type="text"/>		totale mc <input type="text"/>
<input type="checkbox"/> sottotetto mc <input type="text"/>		
totale mc <input type="text"/>		

prescrizioni

Rilevazione dei Nuclei di Antica Formazione - Comune di Manerbio

SILVANO BUZZI & ASSOCIATI SRL - via Bellini, 7/9 25077 ROÈ VOLCIANO - (BS) - tel. 0365.58591 - e-mail: info@architettura-brescia.it - web: www.architettura-brescia.it

fabbricato esistente

CENTRO - isolato 12		118
4	edifici in contrasto con l'ambiente o di recente costruzione	4D6
D	edifici di completamento	
6	accessori alla residenza	

variazioni di quota e planivolumetriche

quote imposta e allineamenti	planimetria e allineamenti prefissati
variazione quota <input type="checkbox"/> <input type="checkbox"/> vedi planivolumetrico con colmo edificio n. <input type="text"/> con gronda edificio n. <input type="text"/> <input type="text"/>	variazione planimetrica <input type="checkbox"/> <input type="checkbox"/> vedi planivolumetrico muratura perimetrale n. <input type="text"/> con corpo di fabbrica n. <input type="text"/> <input type="text"/>

stato di conservazione

uso reale del suolo	cemento
elementi da conservare	<input checked="" type="checkbox"/> in buono stato <input type="checkbox"/> assenza manutenzione <input type="checkbox"/> in stato di degrado

volumi

volumi inutilizzati	volumi da sostituzione	nuovi volumi
<input type="checkbox"/> recupero totale <input type="checkbox"/> piano terra mc <input type="text"/> <input type="checkbox"/> piano 1 mc <input type="text"/> <input type="checkbox"/> piano 2 mc <input type="text"/> <input type="checkbox"/> piano 3 mc <input type="text"/> <input type="checkbox"/> sottotetto mc <input type="text"/> totale mc <input type="text"/>	sostituzione mc <input type="text"/> accessorio da sostituire <input type="checkbox"/>	nuove costruzioni mc <input type="text"/> sovralti mc <input type="text"/> ampliamenti mc <input type="text"/> riconversioni mc <input type="text"/> totale mc <input type="text"/>

prescrizioni

Rilevazione dei Nuclei di Antica Formazione - Comune di Manerbio

SILVANO BUZZI & ASSOCIATI SRL - via Bellini, 7/9 25077 ROÈ VOLCIANO - (BS) - tel. 0365.58591 - e-mail: info@architettura-brescia.it - web: www.architettura-brescia.it

fabbricato esistente

CENTRO - isolato 12		119
4	edifici in contrasto con l'ambiente o di recente costruzione	4D6
D	edifici di completamento	
6	accessori alla residenza	

variazioni di quota e planivolumetriche

quote imposta e allineamenti	planimetria e allineamenti prefissati
variazione quota <input type="checkbox"/> <input type="checkbox"/> vedi planivolumetrico con colmo edificio n. <input type="text"/> con gronda edificio n. <input type="text"/> <input type="text"/>	variazione planimetrica <input type="checkbox"/> <input type="checkbox"/> vedi planivolumetrico muratura perimetrale n. <input type="text"/> con corpo di fabbrica n. <input type="text"/> <input type="text"/>

stato di conservazione

uso reale del suolo	cemento
elementi da conservare	<input type="checkbox"/> in buono stato <input checked="" type="checkbox"/> assenza manutenzione <input type="checkbox"/> in stato di degrado

volumi

volumi inutilizzati	volumi da sostituzione	nuovi volumi
<input type="checkbox"/> recupero totale <input type="checkbox"/> piano terra mc <input type="text"/> <input type="checkbox"/> piano 1 mc <input type="text"/> <input type="checkbox"/> piano 2 mc <input type="text"/> <input type="checkbox"/> piano 3 mc <input type="text"/> <input type="checkbox"/> sottotetto mc <input type="text"/> totale mc <input type="text"/>	sostituzione mc <input type="text"/> accessorio da sostituire <input type="checkbox"/>	nuove costruzioni mc <input type="text"/> sovralti mc <input type="text"/> ampliamenti mc <input type="text"/> riconversioni mc <input type="text"/> totale mc <input type="text"/>

prescrizioni

Rilevazione dei Nuclei di Antica Formazione - Comune di Manerbio

SILVANO BUZZI & ASSOCIATI SRL - via Bellini, 7/9 25077 ROÈ VOLCIANO - (BS) - tel. 0365.58591 - e-mail: info@architettura-brescia.it - web: www.architettura-brescia.it

fabbricato esistente

CENTRO - isolato 12		120
4	edifici in contrasto con l'ambiente o di recente costruzione	4D6
D	edifici di completamento	
6	accessori alla residenza	

variazioni di quota e planivolumetriche

quote imposta e allineamenti	planimetria e allineamenti prefissati
variazione quota <input type="checkbox"/> <input type="checkbox"/> vedi planivolumetrico	variazione planimetrica <input type="checkbox"/> <input type="checkbox"/> vedi planivolumetrico
con colmo edificio n. <input type="text"/>	muratura perimetrale n. <input type="text"/>
con gronda edificio n. <input type="text"/>	con corpo di fabbrica n. <input type="text"/>
<input type="text"/>	<input type="text"/>

stato di conservazione

uso reale del suolo	cemento	
elementi da conservare	<input type="text"/>	
<input type="checkbox"/> in buono stato	<input checked="" type="checkbox"/> assenza manutenzione	<input type="checkbox"/> in stato di degrado

volumi

volumi inutilizzati	volumi da sostituzione	nuovi volumi
<input type="checkbox"/> recupero totale	sostituzione mc <input type="text"/>	nuove costruzioni mc <input type="text"/>
<input type="checkbox"/> piano terra mc <input type="text"/>	accessorio da sostituire	sovralti mc <input type="text"/>
<input type="checkbox"/> piano 1 mc <input type="text"/>	<input type="checkbox"/>	ampliamenti mc <input type="text"/>
<input type="checkbox"/> piano 2 mc <input type="text"/>		riconversioni mc <input type="text"/>
<input type="checkbox"/> piano 3 mc <input type="text"/>		totale mc <input type="text"/>
<input type="checkbox"/> sottotetto mc <input type="text"/>		
totale mc <input type="text"/>		

prescrizioni

Si prescrive l'impiego di coppi in laterizio per il manto di copertura del fabbricato.

Rilevazione dei Nuclei di Antica Formazione - Comune di Manerbio

SILVANO BUZZI & ASSOCIATI SRL - via Bellini, 7/9 25077 ROÈ VOLCIANO - (BS) - tel. 0365.58591 - e-mail: info@architettura-brescia.it - web: www.architettura-brescia.it

fabbricato esistente

CENTRO - isolato 12		121
3	edifici di interesse ambientale già sottoposti a modificazioni	3D6
D	edifici di completamento	
6	accessori alla residenza	

variazioni di quota e planivolumetriche

quote imposta e allineamenti	planimetria e allineamenti prefissati
variazione quota <input type="checkbox"/> <input type="checkbox"/> vedi planivolumetrico	variazione planimetrica <input type="checkbox"/> <input type="checkbox"/> vedi planivolumetrico
con colmo edificio n. <input type="text"/>	muratura perimetrale n. <input type="text"/>
con gronda edificio n. <input type="text"/>	con corpo di fabbrica n. <input type="text"/>
<input type="text"/>	<input type="text"/>

stato di conservazione

uso reale del suolo	cemento	
elementi da conservare	<input type="text"/>	
<input type="checkbox"/> in buono stato	<input type="checkbox"/> assenza manutenzione	<input checked="" type="checkbox"/> in stato di degrado

volumi

volumi inutilizzati	volumi da sostituzione	nuovi volumi
<input type="checkbox"/> recupero totale	sostituzione mc <input type="text"/>	nuove costruzioni mc <input type="text"/>
<input type="checkbox"/> piano terra mc <input type="text"/>	accessorio da sostituire	sovralti mc <input type="text"/>
<input type="checkbox"/> piano 1 mc <input type="text"/>	<input type="checkbox"/>	ampliamenti mc <input type="text"/>
<input type="checkbox"/> piano 2 mc <input type="text"/>		riconversioni mc <input type="text" value="234"/>
<input type="checkbox"/> piano 3 mc <input type="text"/>		totale mc <input type="text" value="234"/>
<input type="checkbox"/> sottotetto mc <input type="text"/>		
totale mc <input type="text"/>		

prescrizioni

Rilevazione dei Nuclei di Antica Formazione - Comune di Manerbio

SILVANO BUZZI & ASSOCIATI SRL - via Bellini, 7/9 25077 ROÈ VOLCIANO - (BS) - tel. 0365.58591 - e-mail: info@architettura-brescia.it - web: www.architettura-brescia.it

fabbricato esistente

CENTRO - isolato 12		122
3	edifici di interesse ambientale già sottoposti a modificazioni	3D2
D	edifici di completamento	
2	residenza	

variazioni di quota e planivolumetriche

quote imposta e allineamenti	planimetria e allineamenti prefissati
variazione quota <input type="checkbox"/> <input type="checkbox"/> vedi planivolumetrico	variazione planimetrica <input type="checkbox"/> <input type="checkbox"/> vedi planivolumetrico
con colmo edificio n. <input type="text"/>	muratura perimetrale n. <input type="text"/>
con gronda edificio n. <input type="text"/>	con corpo di fabbrica n. <input type="text"/>
<input type="text"/>	<input type="text"/>

stato di conservazione

uso reale del suolo	cemento	
elementi da conservare	<input type="text"/>	
<input type="checkbox"/> in buono stato	<input checked="" type="checkbox"/> assenza manutenzione	<input type="checkbox"/> in stato di degrado

volumi

volumi inutilizzati	volumi da sostituzione	nuovi volumi
<input type="checkbox"/> recupero totale	sostituzione mc <input type="text"/>	nuove costruzioni mc <input type="text"/>
<input type="checkbox"/> piano terra mc <input type="text"/>	accessorio da sostituire	sovralti mc <input type="text"/>
<input type="checkbox"/> piano 1 mc <input type="text"/>	<input type="checkbox"/>	ampliamenti mc <input type="text"/>
<input type="checkbox"/> piano 2 mc <input type="text"/>		riconversioni mc <input type="text"/>
<input type="checkbox"/> piano 3 mc <input type="text"/>		totale mc <input type="text"/>
<input type="checkbox"/> sottotetto mc <input type="text"/>		
totale mc <input type="text"/>		

prescrizioni

Rilevazione dei Nuclei di Antica Formazione - Comune di Manerbio

SILVANO BUZZI & ASSOCIATI SRL - via Bellini, 7/9 25077 ROÈ VOLCIANO - (BS) - tel. 0365.58591 - e-mail: info@architettura-brescia.it - web: www.architettura-brescia.it

fabbricato esistente

CENTRO - isolato 12		123
3	edifici di interesse ambientale già sottoposti a modificazioni	3D2
D	edifici di completamento	
2	residenza	

variazioni di quota e planivolumetriche

quote imposta e allineamenti	planimetria e allineamenti prefissati
variazione quota <input type="checkbox"/> <input type="checkbox"/> vedi planivolumetrico	variazione planimetrica <input type="checkbox"/> <input type="checkbox"/> vedi planivolumetrico
con colmo edificio n. <input type="text"/>	muratura perimetrale n. <input type="text"/>
con gronda edificio n. <input type="text"/>	con corpo di fabbrica n. <input type="text"/>
<input type="text"/>	<input type="text"/>

stato di conservazione

uso reale del suolo	orto
elementi da conservare	
<input checked="" type="checkbox"/> in buono stato	<input type="checkbox"/> assenza manutenzione
	<input type="checkbox"/> in stato di degrado

volumi

volumi inutilizzati	volumi da sostituzione	nuovi volumi
<input type="checkbox"/> recupero totale	sostituzione mc <input type="text"/>	nuove costruzioni mc <input type="text"/>
<input type="checkbox"/> piano terra mc <input type="text"/>		sovralti mc <input type="text"/>
<input type="checkbox"/> piano 1 mc <input type="text"/>	accessorio da sostituire	ampliamenti mc <input type="text"/>
<input type="checkbox"/> piano 2 mc <input type="text"/>	<input type="checkbox"/>	riconversioni mc <input type="text"/>
<input type="checkbox"/> piano 3 mc <input type="text"/>		totale mc <input type="text"/>
<input type="checkbox"/> sottotetto mc <input type="text"/>		
totale mc <input type="text"/>		

prescrizioni

Si prescrive la sostituzione della pensilina priva di valore storico-architettonico.

Rilevazione dei Nuclei di Antica Formazione - Comune di Manerbio

SILVANO BUZZI & ASSOCIATI SRL - via Bellini, 7/9 25077 ROÈ VOLCIANO - (BS) - tel. 0365.58591 - e-mail: info@architettura-brescia.it - web: www.architettura-brescia.it

fabbricato esistente

CENTRO - isolato 12		124
4	edifici in contrasto con l'ambiente o di recente costruzione	4D6
D	edifici di completamento	
6	accessori alla residenza	

variazioni di quota e planivolumetriche

quote imposta e allineamenti	planimetria e allineamenti prefissati
variazione quota <input type="checkbox"/> <input type="checkbox"/> vedi planivolumetrico con colmo edificio n. <input type="text"/> con gronda edificio n. <input type="text"/> <input type="text"/>	variazione planimetrica <input type="checkbox"/> <input type="checkbox"/> vedi planivolumetrico muratura perimetrale n. <input type="text"/> con corpo di fabbrica n. <input type="text"/> <input type="text"/>

stato di conservazione

uso reale del suolo	porfido o pavè ad opus incertum
elementi da conservare	<input checked="" type="checkbox"/> in buono stato <input type="checkbox"/> assenza manutenzione <input type="checkbox"/> in stato di degrado

volumi

volumi inutilizzati	volumi da sostituzione	nuovi volumi
<input type="checkbox"/> recupero totale <input type="checkbox"/> piano terra mc <input type="text"/> <input type="checkbox"/> piano 1 mc <input type="text"/> <input type="checkbox"/> piano 2 mc <input type="text"/> <input type="checkbox"/> piano 3 mc <input type="text"/> <input type="checkbox"/> sottotetto mc <input type="text"/> totale mc <input type="text"/>	sostituzione mc <input type="text"/> accessorio da sostituire <input type="checkbox"/>	nuove costruzioni mc <input type="text"/> sovralti mc <input type="text"/> ampliamenti mc <input type="text"/> riconversioni mc <input type="text"/> totale mc <input type="text"/>

prescrizioni

Rilevazione dei Nuclei di Antica Formazione - Comune di Manerbio

SILVANO BUZZI & ASSOCIATI SRL - via Bellini, 7/9 25077 ROÈ VOLCIANO - (BS) - tel. 0365.58591 - e-mail: info@architettura-brescia.it - web: www.architettura-brescia.it

fabbricato esistente

CENTRO - isolato 12		125
4	edifici in contrasto con l'ambiente o di recente costruzione	4D6
D	edifici di completamento	
6	accessori alla residenza	

variazioni di quota e planivolumetriche

quote imposta e allineamenti	planimetria e allineamenti prefissati
variazione quota <input type="checkbox"/> <input type="checkbox"/> vedi planivolumetrico con colmo edificio n. <input type="text"/> con gronda edificio n. <input type="text"/> <input type="text"/>	variazione planimetrica <input type="checkbox"/> <input type="checkbox"/> vedi planivolumetrico muratura perimetrale n. <input type="text"/> con corpo di fabbrica n. <input type="text"/> <input type="text"/>

stato di conservazione

uso reale del suolo	porfido o pavè ad opus incertum
elementi da conservare	<input checked="" type="checkbox"/> in buono stato <input type="checkbox"/> assenza manutenzione <input type="checkbox"/> in stato di degrado

volumi

volumi inutilizzati	volumi da sostituzione	nuovi volumi
<input type="checkbox"/> recupero totale <input type="checkbox"/> piano terra mc <input type="text"/> <input type="checkbox"/> piano 1 mc <input type="text"/> <input type="checkbox"/> piano 2 mc <input type="text"/> <input type="checkbox"/> piano 3 mc <input type="text"/> <input type="checkbox"/> sottotetto mc <input type="text"/> totale mc <input type="text"/>	sostituzione mc <input type="text"/> accessorio da sostituire <input type="checkbox"/>	nuove costruzioni mc <input type="text"/> sovralti mc <input type="text"/> ampliamenti mc <input type="text"/> riconversioni mc <input type="text"/> totale mc <input type="text"/>

prescrizioni

Rilevazione dei Nuclei di Antica Formazione - Comune di Manerbio

SILVANO BUZZI & ASSOCIATI SRL - via Bellini, 7/9 25077 ROÈ VOLCIANO - (BS) - tel. 0365.58591 - e-mail: info@architettura-brescia.it - web: www.architettura-brescia.it

fabbricato esistente

CENTRO - isolato 12		126
4	edifici in contrasto con l'ambiente o di recente costruzione	4D6
D	edifici di completamento	
6	accessori alla residenza	

variazioni di quota e planivolumetriche

quote imposta e allineamenti	planimetria e allineamenti prefissati
variazione quota <input type="checkbox"/> <input type="checkbox"/> vedi planivolumetrico con colmo edificio n. <input type="text"/> con gronda edificio n. <input type="text"/> <input type="text"/>	variazione planimetrica <input type="checkbox"/> <input type="checkbox"/> vedi planivolumetrico muratura perimetrale n. <input type="text"/> con corpo di fabbrica n. <input type="text"/> <input type="text"/>

stato di conservazione

uso reale del suolo	porfido o pavè ad opus incertum
elementi da conservare	<input checked="" type="checkbox"/> in buono stato <input type="checkbox"/> assenza manutenzione <input type="checkbox"/> in stato di degrado

volumi

volumi inutilizzati	volumi da sostituzione	nuovi volumi
<input type="checkbox"/> recupero totale <input type="checkbox"/> piano terra mc <input type="text"/> <input type="checkbox"/> piano 1 mc <input type="text"/> <input type="checkbox"/> piano 2 mc <input type="text"/> <input type="checkbox"/> piano 3 mc <input type="text"/> <input type="checkbox"/> sottotetto mc <input type="text"/> totale mc <input type="text"/>	sostituzione mc <input type="text"/> accessorio da sostituire <input type="checkbox"/>	nuove costruzioni mc <input type="text"/> sovralti mc <input type="text"/> ampliamenti mc <input type="text"/> riconversioni mc <input type="text"/> totale mc <input type="text"/>

prescrizioni

Rilevazione dei Nuclei di Antica Formazione - Comune di Manerbio

SILVANO BUZZI & ASSOCIATI SRL - via Bellini, 7/9 25077 ROÈ VOLCIANO - (BS) - tel. 0365.58591 - e-mail: info@architettura-brescia.it - web: www.architettura-brescia.it

fabbricato esistente

CENTRO - isolato 12		127
4	edifici in contrasto con l'ambiente o di recente costruzione	4D2
D	edifici di completamento	
2	residenza	

variazioni di quota e planivolumetriche

quote imposta e allineamenti	planimetria e allineamenti prefissati
variazione quota <input type="checkbox"/> <input type="checkbox"/> vedi planivolumetrico con colmo edificio n. <input type="text"/> con gronda edificio n. <input type="text"/> <input type="text"/>	variazione planimetrica <input type="checkbox"/> <input type="checkbox"/> vedi planivolumetrico muratura perimetrale n. <input type="text"/> con corpo di fabbrica n. <input type="text"/> <input type="text"/>

stato di conservazione

uso reale del suolo	<input type="text"/>	
elementi da conservare	<input type="text"/>	
<input type="checkbox"/> in buono stato	<input checked="" type="checkbox"/> assenza manutenzione	<input type="checkbox"/> in stato di degrado

volumi

volumi inutilizzati	volumi da sostituzione	nuovi volumi
<input type="checkbox"/> recupero totale <input type="checkbox"/> piano terra mc <input type="text"/> <input type="checkbox"/> piano 1 mc <input type="text"/> <input type="checkbox"/> piano 2 mc <input type="text"/> <input type="checkbox"/> piano 3 mc <input type="text"/> <input type="checkbox"/> sottotetto mc <input type="text"/> totale mc <input type="text"/>	sostituzione mc <input type="text"/> accessorio da sostituire <input type="checkbox"/>	nuove costruzioni mc <input type="text"/> sovralti mc <input type="text"/> ampliamenti mc <input type="text"/> riconversioni mc <input type="text"/> totale mc <input type="text"/>

prescrizioni

Rilevazione dei Nuclei di Antica Formazione - Comune di Manerbio

SILVANO BUZZI & ASSOCIATI SRL - via Bellini, 7/9 25077 ROÈ VOLCIANO - (BS) - tel. 0365.58591 - e-mail: info@architettura-brescia.it - web: www.architettura-brescia.it

fabbricato esistente

CENTRO - isolato 12		128
4	edifici in contrasto con l'ambiente o di recente costruzione	4D6
D	edifici di completamento	
6	accessori alla residenza	

variazioni di quota e planivolumetriche

quote imposta e allineamenti	planimetria e allineamenti prefissati
variazione quota <input type="checkbox"/> <input type="checkbox"/> vedi planivolumetrico con colmo edificio n. <input type="text"/> con gronda edificio n. <input type="text"/> <input type="text"/>	variazione planimetrica <input type="checkbox"/> <input type="checkbox"/> vedi planivolumetrico muratura perimetrale n. <input type="text"/> con corpo di fabbrica n. <input type="text"/> <input type="text"/>

stato di conservazione

uso reale del suolo	cemento
elementi da conservare	<input checked="" type="checkbox"/> in buono stato <input type="checkbox"/> assenza manutenzione <input type="checkbox"/> in stato di degrado

volumi

volumi inutilizzati	volumi da sostituzione	nuovi volumi
<input type="checkbox"/> recupero totale <input type="checkbox"/> piano terra mc <input type="text"/> <input type="checkbox"/> piano 1 mc <input type="text"/> <input type="checkbox"/> piano 2 mc <input type="text"/> <input type="checkbox"/> piano 3 mc <input type="text"/> <input type="checkbox"/> sottotetto mc <input type="text"/> totale mc <input type="text"/>	sostituzione mc <input type="text"/> accessorio da sostituire <input type="checkbox"/>	nuove costruzioni mc <input type="text"/> sovralti mc <input type="text"/> ampliamenti mc <input type="text"/> riconversioni mc <input type="text"/> totale mc <input type="text"/>

prescrizioni

Rilevazione dei Nuclei di Antica Formazione - Comune di Manerbio

SILVANO BUZZI & ASSOCIATI SRL - via Bellini, 7/9 25077 ROÈ VOLCIANO - (BS) - tel. 0365.58591 - e-mail: info@architettura-brescia.it - web: www.architettura-brescia.it

fabbricato esistente

CENTRO - isolato 12		129
2	edifici di interesse ambientale senza particolari emergenze	2D6
D	edifici di completamento	
6	accessori alla residenza	

variazioni di quota e planivolumetriche

quote imposta e allineamenti	planimetria e allineamenti prefissati
variazione quota <input type="checkbox"/> <input type="checkbox"/> vedi planivolumetrico	variazione planimetrica <input type="checkbox"/> <input type="checkbox"/> vedi planivolumetrico
con colmo edificio n. <input type="text"/>	muratura perimetrale n. <input type="text"/>
con gronda edificio n. <input type="text"/>	con corpo di fabbrica n. <input type="text"/>
<input type="text"/>	<input type="text"/>

stato di conservazione

uso reale del suolo	porfido o pavè ad opus incertum	
elementi da conservare	<input type="text"/>	
<input type="checkbox"/> in buono stato	<input checked="" type="checkbox"/> assenza manutenzione	<input type="checkbox"/> in stato di degrado

volumi

volumi inutilizzati	volumi da sostituzione	nuovi volumi
<input type="checkbox"/> recupero totale	sostituzione mc <input type="text"/>	nuove costruzioni mc <input type="text"/>
<input type="checkbox"/> piano terra mc <input type="text"/>	accessorio da sostituire	sovralti mc <input type="text"/>
<input type="checkbox"/> piano 1 mc <input type="text"/>	<input type="checkbox"/>	ampliamenti mc <input type="text"/>
<input type="checkbox"/> piano 2 mc <input type="text"/>		riconversioni mc <input type="text" value="396"/>
<input type="checkbox"/> piano 3 mc <input type="text"/>		totale mc <input type="text" value="396"/>
<input type="checkbox"/> sottotetto mc <input type="text"/>		
totale mc <input type="text"/>		

prescrizioni

Rilevazione dei Nuclei di Antica Formazione - Comune di Manerbio

SILVANO BUZZI & ASSOCIATI SRL - via Bellini, 7/9 25077 ROÈ VOLCIANO - (BS) - tel. 0365.58591 - e-mail: info@architettura-brescia.it - web: www.architettura-brescia.it

fabbricato esistente

CENTRO - isolato 12		130
4	edifici in contrasto con l'ambiente o di recente costruzione	4D6
D	edifici di completamento	
6	accessori alla residenza	

variazioni di quota e planivolumetriche

quote imposta e allineamenti	planimetria e allineamenti prefissati
variazione quota <input type="checkbox"/> <input type="checkbox"/> vedi planivolumetrico con colmo edificio n. <input type="text"/> con gronda edificio n. <input type="text"/> <input type="text"/>	variazione planimetrica <input type="checkbox"/> <input type="checkbox"/> vedi planivolumetrico muratura perimetrale n. <input type="text"/> con corpo di fabbrica n. <input type="text"/> <input type="text"/>

stato di conservazione

uso reale del suolo	cemento
elementi da conservare	<input checked="" type="checkbox"/> in buono stato <input type="checkbox"/> assenza manutenzione <input type="checkbox"/> in stato di degrado

volumi

volumi inutilizzati	volumi da sostituzione	nuovi volumi
<input type="checkbox"/> recupero totale <input type="checkbox"/> piano terra mc <input type="text"/> <input type="checkbox"/> piano 1 mc <input type="text"/> <input type="checkbox"/> piano 2 mc <input type="text"/> <input type="checkbox"/> piano 3 mc <input type="text"/> <input type="checkbox"/> sottotetto mc <input type="text"/> totale mc <input type="text"/>	sostituzione mc <input type="text"/> accessorio da sostituire <input type="checkbox"/>	nuove costruzioni mc <input type="text"/> sovralti mc <input type="text"/> ampliamenti mc <input type="text"/> riconversioni mc <input type="text"/> totale mc <input type="text"/>

prescrizioni

Rilevazione dei Nuclei di Antica Formazione - Comune di Manerbio

SILVANO BUZZI & ASSOCIATI SRL - via Bellini, 7/9 25077 ROÈ VOLCIANO - (BS) - tel. 0365.58591 - e-mail: info@architettura-brescia.it - web: www.architettura-brescia.it

fabbricato esistente

CENTRO - isolato 12		131
3	edifici di interesse ambientale già sottoposti a modificazioni	3D6
D	edifici di completamento	
6	accessori alla residenza	

variazioni di quota e planivolumetriche

quote imposta e allineamenti	planimetria e allineamenti prefissati
variazione quota <input type="checkbox"/> <input type="checkbox"/> vedi planivolumetrico	variazione planimetrica <input type="checkbox"/> <input type="checkbox"/> vedi planivolumetrico
con colmo edificio n. <input type="text"/>	muratura perimetrale n. <input type="text"/>
con gronda edificio n. <input type="text"/>	con corpo di fabbrica n. <input type="text"/>
<input type="text"/>	<input type="text"/>

stato di conservazione

uso reale del suolo	cemento	
elementi da conservare	<input type="text"/>	
<input type="checkbox"/> in buono stato	<input checked="" type="checkbox"/> assenza manutenzione	<input type="checkbox"/> in stato di degrado

volumi

volumi inutilizzati	volumi da sostituzione	nuovi volumi
<input type="checkbox"/> recupero totale	sostituzione mc <input type="text"/>	nuove costruzioni mc <input type="text"/>
<input type="checkbox"/> piano terra mc <input type="text"/>	accessorio da sostituire	sovralti mc <input type="text"/>
<input type="checkbox"/> piano 1 mc <input type="text"/>	<input type="checkbox"/>	ampliamenti mc <input type="text"/>
<input type="checkbox"/> piano 2 mc <input type="text"/>		riconversioni mc <input type="text" value="288"/>
<input type="checkbox"/> piano 3 mc <input type="text"/>		totale mc <input type="text" value="288"/>
<input type="checkbox"/> sottotetto mc <input type="text"/>		
totale mc <input type="text"/>		

prescrizioni

Rilevazione dei Nuclei di Antica Formazione - Comune di Manerbio

SILVANO BUZZI & ASSOCIATI SRL - via Bellini, 7/9 25077 ROÈ VOLCIANO - (BS) - tel. 0365.58591 - e-mail: info@architettura-brescia.it - web: www.architettura-brescia.it

fabbricato esistente

CENTRO - isolato 12		132
3	edifici di interesse ambientale già sottoposti a modificazioni	3D6
D	edifici di completamento	
6	accessori alla residenza	

variazioni di quota e planivolumetriche

quote imposta e allineamenti	planimetria e allineamenti prefissati
variazione quota <input type="checkbox"/> <input type="checkbox"/> vedi planivolumetrico con colmo edificio n. <input type="text"/> con gronda edificio n. <input type="text"/> <input type="text"/>	variazione planimetrica <input type="checkbox"/> <input type="checkbox"/> vedi planivolumetrico muratura perimetrale n. <input type="text"/> con corpo di fabbrica n. <input type="text"/> <input type="text"/>

stato di conservazione

uso reale del suolo	cemento
elementi da conservare	
<input type="checkbox"/> in buono stato <input checked="" type="checkbox"/> assenza manutenzione <input type="checkbox"/> in stato di degrado	

volumi

volumi inutilizzati	volumi da sostituzione	nuovi volumi
<input type="checkbox"/> recupero totale <input type="checkbox"/> piano terra mc <input type="text"/> <input type="checkbox"/> piano 1 mc <input type="text"/> <input type="checkbox"/> piano 2 mc <input type="text"/> <input type="checkbox"/> piano 3 mc <input type="text"/> <input type="checkbox"/> sottotetto mc <input type="text"/> totale mc <input type="text"/>	sostituzione mc <input type="text"/> <hr/> accessorio da sostituire <input type="checkbox"/>	nuove costruzioni mc <input type="text"/> sovralti mc <input type="text"/> ampliamenti mc <input type="text"/> riconversioni mc <input type="text" value="612"/> totale mc <input type="text" value="612"/>

prescrizioni

Rilevazione dei Nuclei di Antica Formazione - Comune di Manerbio

SILVANO BUZZI & ASSOCIATI SRL - via Bellini, 7/9 25077 ROÈ VOLCIANO - (BS) - tel. 0365.58591 - e-mail: info@architettura-brescia.it - web: www.architettura-brescia.it

fabbricato esistente

CENTRO - isolato 12		133
4	edifici in contrasto con l'ambiente o di recente costruzione	4D6
D	edifici di completamento	
6	accessori alla residenza	

variazioni di quota e planivolumetriche

quote imposta e allineamenti	planimetria e allineamenti prefissati
variazione quota <input type="checkbox"/> <input type="checkbox"/> vedi planivolumetrico con colmo edificio n. <input type="text"/> con gronda edificio n. <input type="text"/> <input type="text"/>	variazione planimetrica <input type="checkbox"/> <input type="checkbox"/> vedi planivolumetrico muratura perimetrale n. <input type="text"/> con corpo di fabbrica n. <input type="text"/> <input type="text"/>

stato di conservazione

uso reale del suolo	giardino o aiuola
elementi da conservare	<input checked="" type="checkbox"/> in buono stato <input type="checkbox"/> assenza manutenzione <input type="checkbox"/> in stato di degrado

volumi

volumi inutilizzati	volumi da sostituzione	nuovi volumi
<input type="checkbox"/> recupero totale <input type="checkbox"/> piano terra mc <input type="text"/> <input type="checkbox"/> piano 1 mc <input type="text"/> <input type="checkbox"/> piano 2 mc <input type="text"/> <input type="checkbox"/> piano 3 mc <input type="text"/> <input type="checkbox"/> sottotetto mc <input type="text"/> totale mc <input type="text"/>	sostituzione mc <input type="text"/> accessorio da sostituire <input type="checkbox"/>	nuove costruzioni mc <input type="text"/> sovralti mc <input type="text"/> ampliamenti mc <input type="text"/> riconversioni mc <input type="text"/> totale mc <input type="text"/>

prescrizioni

Rilevazione dei Nuclei di Antica Formazione - Comune di Manerbio

SILVANO BUZZI & ASSOCIATI SRL - via Bellini, 7/9 25077 ROÈ VOLCIANO - (BS) - tel. 0365.58591 - e-mail: info@architettura-brescia.it - web: www.architettura-brescia.it

fabbricato esistente

CENTRO - isolato 12		134
3	edifici di interesse ambientale già sottoposti a modificazioni	3B2
B	edifici a cortina	
2	residenza	

variazioni di quota e planivolumetriche

quote imposta e allineamenti	planimetria e allineamenti prefissati
variazione quota <input type="checkbox"/> <input type="checkbox"/> vedi planivolumetrico	variazione planimetrica <input type="checkbox"/> <input type="checkbox"/> vedi planivolumetrico
con colmo edificio n. <input type="text"/>	muratura perimetrale n. <input type="text"/>
con gronda edificio n. <input type="text"/>	con corpo di fabbrica n. <input type="text"/>
<input type="text"/>	<input type="text"/>

stato di conservazione

uso reale del suolo	giardino o aiuola
elementi da conservare	
<input checked="" type="checkbox"/> in buono stato	<input type="checkbox"/> assenza manutenzione
	<input type="checkbox"/> in stato di degrado

volumi

volumi inutilizzati	volumi da sostituzione	nuovi volumi
<input type="checkbox"/> recupero totale	sostituzione mc <input type="text"/>	nuove costruzioni mc <input type="text"/>
<input type="checkbox"/> piano terra mc <input type="text"/>	accessorio da sostituire	sovralti mc <input type="text"/>
<input type="checkbox"/> piano 1 mc <input type="text"/>	<input type="checkbox"/>	ampliamenti mc <input type="text"/>
<input type="checkbox"/> piano 2 mc <input type="text"/>		riconversioni mc <input type="text"/>
<input type="checkbox"/> piano 3 mc <input type="text"/>		totale mc <input type="text"/>
<input type="checkbox"/> sottotetto mc <input type="text"/>		
totale mc <input type="text"/>		

prescrizioni

Rilevazione dei Nuclei di Antica Formazione - Comune di Manerbio

SILVANO BUZZI & ASSOCIATI SRL - via Bellini, 7/9 25077 ROÈ VOLCIANO - (BS) - tel. 0365.58591 - e-mail: info@architettura-brescia.it - web: www.architettura-brescia.it

fabbricato esistente

CENTRO - isolato 12		135
3	edifici di interesse ambientale già sottoposti a modificazioni	3B2
B	edifici a cortina	
2	residenza	

variazioni di quota e planivolumetriche

quote imposta e allineamenti	planimetria e allineamenti prefissati
variazione quota <input type="checkbox"/> <input type="checkbox"/> vedi planivolumetrico	variazione planimetrica <input type="checkbox"/> <input type="checkbox"/> vedi planivolumetrico
con colmo edificio n. <input type="text"/>	muratura perimetrale n. <input type="text"/>
con gronda edificio n. <input type="text"/>	con corpo di fabbrica n. <input type="text"/>
<input type="text"/>	<input type="text"/>

stato di conservazione

uso reale del suolo	lastricato
elementi da conservare	<input type="text"/>
<input checked="" type="checkbox"/> in buono stato	<input type="checkbox"/> assenza manutenzione
	<input type="checkbox"/> in stato di degrado

volumi

volumi inutilizzati	volumi da sostituzione	nuovi volumi
<input type="checkbox"/> recupero totale	sostituzione mc <input type="text"/>	nuove costruzioni mc <input type="text"/>
<input type="checkbox"/> piano terra mc <input type="text"/>	accessorio da sostituire	sovralti mc <input type="text"/>
<input type="checkbox"/> piano 1 mc <input type="text"/>	<input type="checkbox"/>	ampliamenti mc <input type="text"/>
<input type="checkbox"/> piano 2 mc <input type="text"/>		riconversioni mc <input type="text"/>
<input type="checkbox"/> piano 3 mc <input type="text"/>		totale mc <input type="text"/>
<input type="checkbox"/> sottotetto mc <input type="text"/>		
totale mc <input type="text"/>		

prescrizioni

Rilevazione dei Nuclei di Antica Formazione - Comune di Manerbio

SILVANO BUZZI & ASSOCIATI SRL - via Bellini, 7/9 25077 ROÈ VOLCIANO - (BS) - tel. 0365.58591 - e-mail: info@architettura-brescia.it - web: www.architettura-brescia.it

fabbricato esistente

CENTRO - isolato 12		136
4	edifici in contrasto con l'ambiente o di recente costruzione	4D2
D	edifici di completamento	
2	residenza	

variazioni di quota e planivolumetriche

quote imposta e allineamenti	planimetria e allineamenti prefissati
variazione quota <input type="checkbox"/> <input type="checkbox"/> vedi planivolumetrico con colmo edificio n. <input type="text"/> con gronda edificio n. <input type="text"/> <input type="text"/>	variazione planimetrica <input type="checkbox"/> <input type="checkbox"/> vedi planivolumetrico muratura perimetrale n. <input type="text"/> con corpo di fabbrica n. <input type="text"/> <input type="text"/>

stato di conservazione

uso reale del suolo	asfalto
elementi da conservare	<input type="checkbox"/> in buono stato <input checked="" type="checkbox"/> assenza manutenzione <input type="checkbox"/> in stato di degrado

volumi

volumi inutilizzati	volumi da sostituzione	nuovi volumi
<input type="checkbox"/> recupero totale <input type="checkbox"/> piano terra mc <input type="text"/> <input type="checkbox"/> piano 1 mc <input type="text"/> <input type="checkbox"/> piano 2 mc <input type="text"/> <input type="checkbox"/> piano 3 mc <input type="text"/> <input type="checkbox"/> sottotetto mc <input type="text"/> totale mc <input type="text"/>	sostituzione mc <input type="text"/> accessorio da sostituire <input type="checkbox"/>	nuove costruzioni mc <input type="text"/> sovralti mc <input type="text"/> ampliamenti mc <input type="text"/> riconversioni mc <input type="text"/> totale mc <input type="text"/>

prescrizioni

Rilevazione dei Nuclei di Antica Formazione - Comune di Manerbio

SILVANO BUZZI & ASSOCIATI SRL - via Bellini, 7/9 25077 ROÈ VOLCIANO - (BS) - tel. 0365.58591 - e-mail: info@architettura-brescia.it - web: www.architettura-brescia.it

fabbricato esistente

CENTRO - isolato 12		137
4	edifici in contrasto con l'ambiente o di recente costruzione	4D6
D	edifici di completamento	
6	accessori alla residenza	

variazioni di quota e planivolumetriche

quote imposta e allineamenti	planimetria e allineamenti prefissati
variazione quota <input type="checkbox"/> <input type="checkbox"/> vedi planivolumetrico con colmo edificio n. <input type="text"/> con gronda edificio n. <input type="text"/> <input type="text"/>	variazione planimetrica <input type="checkbox"/> <input type="checkbox"/> vedi planivolumetrico muratura perimetrale n. <input type="text"/> con corpo di fabbrica n. <input type="text"/> <input type="text"/>

stato di conservazione

uso reale del suolo	cemento
elementi da conservare	<input type="checkbox"/> in buono stato <input type="checkbox"/> assenza manutenzione <input checked="" type="checkbox"/> in stato di degrado

volumi

volumi inutilizzati	volumi da sostituzione	nuovi volumi
<input type="checkbox"/> recupero totale <input type="checkbox"/> piano terra mc <input type="text"/> <input type="checkbox"/> piano 1 mc <input type="text"/> <input type="checkbox"/> piano 2 mc <input type="text"/> <input type="checkbox"/> piano 3 mc <input type="text"/> <input type="checkbox"/> sottotetto mc <input type="text"/> totale mc <input type="text"/>	sostituzione mc <input type="text" value="87"/> accessorio da sostituire <input checked="" type="checkbox"/> sostituzione con ricostruzione sullo stesso sedime	nuove costruzioni mc <input type="text"/> sovralti mc <input type="text"/> ampliamenti mc <input type="text"/> riconversioni mc <input type="text"/> totale mc <input type="text"/>

prescrizioni

Rilevazione dei Nuclei di Antica Formazione - Comune di Manerbio

SILVANO BUZZI & ASSOCIATI SRL - via Bellini, 7/9 25077 ROÈ VOLCIANO - (BS) - tel. 0365.58591 - e-mail: info@architettura-brescia.it - web: www.architettura-brescia.it

fabbricato esistente

CENTRO - isolato 12		138
4	edifici in contrasto con l'ambiente o di recente costruzione	4D2
D	edifici di completamento	
2	residenza	

variazioni di quota e planivolumetriche

quote imposta e allineamenti	planimetria e allineamenti prefissati
variazione quota <input type="checkbox"/> <input type="checkbox"/> vedi planivolumetrico con colmo edificio n. <input type="text"/> con gronda edificio n. <input type="text"/> <input type="text"/>	variazione planimetrica <input type="checkbox"/> <input type="checkbox"/> vedi planivolumetrico muratura perimetrale n. <input type="text"/> con corpo di fabbrica n. <input type="text"/> <input type="text"/>

stato di conservazione

uso reale del suolo	cemento
elementi da conservare	<input type="checkbox"/> in buono stato <input checked="" type="checkbox"/> assenza manutenzione <input type="checkbox"/> in stato di degrado

volumi

volumi inutilizzati	volumi da sostituzione	nuovi volumi
<input type="checkbox"/> recupero totale <input type="checkbox"/> piano terra mc <input type="text"/> <input type="checkbox"/> piano 1 mc <input type="text"/> <input type="checkbox"/> piano 2 mc <input type="text"/> <input type="checkbox"/> piano 3 mc <input type="text"/> <input type="checkbox"/> sottotetto mc <input type="text"/> totale mc <input type="text"/>	sostituzione mc <input type="text"/> accessorio da sostituire <input type="checkbox"/>	nuove costruzioni mc <input type="text"/> sovralti mc <input type="text"/> ampliamenti mc <input type="text"/> riconversioni mc <input type="text"/> totale mc <input type="text"/>

prescrizioni

Rilevazione dei Nuclei di Antica Formazione - Comune di Manerbio

SILVANO BUZZI & ASSOCIATI SRL - via Bellini, 7/9 25077 ROÈ VOLCIANO - (BS) - tel. 0365.58591 - e-mail: info@architettura-brescia.it - web: www.architettura-brescia.it

fabbricato esistente

CENTRO - isolato 12		139
4	edifici in contrasto con l'ambiente o di recente costruzione	4D2
D	edifici di completamento	
2	residenza	

variazioni di quota e planivolumetriche

quote imposta e allineamenti	planimetria e allineamenti prefissati
variazione quota <input type="checkbox"/> <input type="checkbox"/> vedi planivolumetrico con colmo edificio n. <input type="text"/> con gronda edificio n. <input type="text"/> <input type="text"/>	variazione planimetrica <input type="checkbox"/> <input type="checkbox"/> vedi planivolumetrico muratura perimetrale n. <input type="text"/> con corpo di fabbrica n. <input type="text"/> <input type="text"/>

stato di conservazione

uso reale del suolo	lastricato
elementi da conservare	<input checked="" type="checkbox"/> in buono stato <input type="checkbox"/> assenza manutenzione <input type="checkbox"/> in stato di degrado

volumi

volumi inutilizzati	volumi da sostituzione	nuovi volumi
<input type="checkbox"/> recupero totale <input type="checkbox"/> piano terra mc <input type="text"/> <input type="checkbox"/> piano 1 mc <input type="text"/> <input type="checkbox"/> piano 2 mc <input type="text"/> <input type="checkbox"/> piano 3 mc <input type="text"/> <input type="checkbox"/> sottotetto mc <input type="text"/> totale mc <input type="text"/>	sostituzione mc <input type="text"/> accessorio da sostituire <input type="checkbox"/>	nuove costruzioni mc <input type="text"/> sovralti mc <input type="text"/> ampliamenti mc <input type="text"/> riconversioni mc <input type="text"/> totale mc <input type="text"/>

prescrizioni

Rilevazione dei Nuclei di Antica Formazione - Comune di Manerbio

SILVANO BUZZI & ASSOCIATI SRL - via Bellini, 7/9 25077 ROÈ VOLCIANO - (BS) - tel. 0365.58591 - e-mail: info@architettura-brescia.it - web: www.architettura-brescia.it

fabbricato esistente

CENTRO - isolato 12		140
4	edifici in contrasto con l'ambiente o di recente costruzione	4D6
D	edifici di completamento	
6	accessori alla residenza	

variazioni di quota e planivolumetriche

quote imposta e allineamenti	planimetria e allineamenti prefissati
variazione quota <input type="checkbox"/> <input type="checkbox"/> vedi planivolumetrico con colmo edificio n. <input type="text"/> con gronda edificio n. <input type="text"/> <input type="text"/>	variazione planimetrica <input type="checkbox"/> <input type="checkbox"/> vedi planivolumetrico muratura perimetrale n. <input type="text"/> con corpo di fabbrica n. <input type="text"/> <input type="text"/>

stato di conservazione

uso reale del suolo	lastricato
elementi da conservare	<input checked="" type="checkbox"/> in buono stato <input type="checkbox"/> assenza manutenzione <input type="checkbox"/> in stato di degrado

volumi

volumi inutilizzati	volumi da sostituzione	nuovi volumi
<input type="checkbox"/> recupero totale <input type="checkbox"/> piano terra mc <input type="text"/> <input type="checkbox"/> piano 1 mc <input type="text"/> <input type="checkbox"/> piano 2 mc <input type="text"/> <input type="checkbox"/> piano 3 mc <input type="text"/> <input type="checkbox"/> sottotetto mc <input type="text"/> totale mc <input type="text"/>	sostituzione mc <input type="text"/> accessorio da sostituire <input type="checkbox"/>	nuove costruzioni mc <input type="text"/> sovralti mc <input type="text"/> ampliamenti mc <input type="text"/> riconversioni mc <input type="text"/> totale mc <input type="text"/>

prescrizioni

Rilevazione dei Nuclei di Antica Formazione - Comune di Manerbio

SILVANO BUZZI & ASSOCIATI SRL - via Bellini, 7/9 25077 ROÈ VOLCIANO - (BS) - tel. 0365.58591 - e-mail: info@architettura-brescia.it - web: www.architettura-brescia.it

fabbricato esistente

CENTRO - isolato 12		141
4	edifici in contrasto con l'ambiente o di recente costruzione	4D6
D	edifici di completamento	
6	accessori alla residenza	

variazioni di quota e planivolumetriche

quote imposta e allineamenti	planimetria e allineamenti prefissati
variazione quota <input type="checkbox"/> <input type="checkbox"/> vedi planivolumetrico con colmo edificio n. <input type="text"/> con gronda edificio n. <input type="text"/> <input type="text"/>	variazione planimetrica <input type="checkbox"/> <input type="checkbox"/> vedi planivolumetrico muratura perimetrale n. <input type="text"/> con corpo di fabbrica n. <input type="text"/> <input type="text"/>

stato di conservazione

uso reale del suolo	lastricato
elementi da conservare	<input type="checkbox"/> in buono stato <input checked="" type="checkbox"/> assenza manutenzione <input type="checkbox"/> in stato di degrado

volumi

volumi inutilizzati	volumi da sostituzione	nuovi volumi
<input type="checkbox"/> recupero totale <input type="checkbox"/> piano terra mc <input type="text"/> <input type="checkbox"/> piano 1 mc <input type="text"/> <input type="checkbox"/> piano 2 mc <input type="text"/> <input type="checkbox"/> piano 3 mc <input type="text"/> <input type="checkbox"/> sottotetto mc <input type="text"/> totale mc <input type="text"/>	sostituzione mc <input type="text"/> accessorio da sostituire <input type="checkbox"/>	nuove costruzioni mc <input type="text"/> sovralti mc <input type="text"/> ampliamenti mc <input type="text"/> riconversioni mc <input type="text"/> totale mc <input type="text"/>

prescrizioni

Si prescrive l'impiego di coppi in laterizio per il manto di copertura del fabbricato.

Rilevazione dei Nuclei di Antica Formazione - Comune di Manerbio

SILVANO BUZZI & ASSOCIATI SRL - via Bellini, 7/9 25077 ROÈ VOLCIANO - (BS) - tel. 0365.58591 - e-mail: info@architettura-brescia.it - web: www.architettura-brescia.it

fabbricato esistente

CENTRO - isolato 12		142
4	edifici in contrasto con l'ambiente o di recente costruzione	4D6
D	edifici di completamento	
6	accessori alla residenza	

variazioni di quota e planivolumetriche

quote imposta e allineamenti	planimetria e allineamenti prefissati
variazione quota <input type="checkbox"/> <input type="checkbox"/> vedi planivolumetrico con colmo edificio n. <input type="text"/> con gronda edificio n. <input type="text"/> <input type="text"/>	variazione planimetrica <input type="checkbox"/> <input type="checkbox"/> vedi planivolumetrico muratura perimetrale n. <input type="text"/> con corpo di fabbrica n. <input type="text"/> <input type="text"/>

stato di conservazione

uso reale del suolo	lastricato
elementi da conservare	<input type="checkbox"/> in buono stato <input type="checkbox"/> assenza manutenzione <input type="checkbox"/> in stato di degrado

volumi

volumi inutilizzati	volumi da sostituzione	nuovi volumi
<input type="checkbox"/> recupero totale <input type="checkbox"/> piano terra mc <input type="text"/> <input type="checkbox"/> piano 1 mc <input type="text"/> <input type="checkbox"/> piano 2 mc <input type="text"/> <input type="checkbox"/> piano 3 mc <input type="text"/> <input type="checkbox"/> sottotetto mc <input type="text"/> totale mc <input type="text"/>	sostituzione mc <input type="text"/> accessorio da sostituire <input type="checkbox"/>	nuove costruzioni mc <input type="text"/> sovralti mc <input type="text"/> ampliamenti mc <input type="text"/> riconversioni mc <input type="text"/> totale mc <input type="text"/>

prescrizioni

Rilevazione dei Nuclei di Antica Formazione - Comune di Manerbio

SILVANO BUZZI & ASSOCIATI SRL - via Bellini, 7/9 25077 ROÈ VOLCIANO - (BS) - tel. 0365.58591 - e-mail: info@architettura-brescia.it - web: www.architettura-brescia.it

fabbricato esistente

CENTRO - isolato 12		143
3	edifici di interesse ambientale già sottoposti a modificazioni	3B5
B	edifici a cortina	
5	terziario - commerciale e direzionale	

variazioni di quota e planivolumetriche

quote imposta e allineamenti	planimetria e allineamenti prefissati
variazione quota <input checked="" type="checkbox"/> <input checked="" type="checkbox"/> vedi planivolumetrico	variazione planimetrica <input type="checkbox"/> <input type="checkbox"/> vedi planivolumetrico
con colmo edificio n. <input type="text" value="101"/>	muratura perimetrale n. <input type="text"/>
con gronda edificio n. <input type="text" value="101"/>	con corpo di fabbrica n. <input type="text"/>
<div></div>	<div></div>

stato di conservazione

uso reale del suolo	lastricato
elementi da conservare	
<input checked="" type="checkbox"/> in buono stato	<input type="checkbox"/> assenza manutenzione
	<input type="checkbox"/> in stato di degrado

volumi

volumi inutilizzati	volumi da sostituzione	nuovi volumi
<input type="checkbox"/> recupero totale	sostituzione mc <input type="text"/>	nuove costruzioni mc <input type="text"/>
<input type="checkbox"/> piano terra mc <input type="text"/>	accessorio da sostituire	sovralti mc <input type="text" value="422"/>
<input type="checkbox"/> piano 1 mc <input type="text"/>	<input type="checkbox"/>	ampliamenti mc <input type="text"/>
<input type="checkbox"/> piano 2 mc <input type="text"/>		riconversioni mc <input type="text"/>
<input type="checkbox"/> piano 3 mc <input type="text"/>		totale mc <input type="text" value="422"/>
<input type="checkbox"/> sottotetto mc <input type="text"/>		
totale mc <input type="text"/>		

prescrizioni

Rilevazione dei Nuclei di Antica Formazione - Comune di Manerbio

SILVANO BUZZI & ASSOCIATI SRL - via Bellini, 7/9 25077 ROÈ VOLCIANO - (BS) - tel. 0365.58591 - e-mail: info@architettura-brescia.it - web: www.architettura-brescia.it

fabbricato esistente

CENTRO - isolato 12		144
4	edifici in contrasto con l'ambiente o di recente costruzione	4D6
D	edifici di completamento	
6	accessori alla residenza	

variazioni di quota e planivolumetriche

quote imposta e allineamenti	planimetria e allineamenti prefissati
variazione quota <input type="checkbox"/> <input type="checkbox"/> vedi planivolumetrico con colmo edificio n. <input type="text"/> con gronda edificio n. <input type="text"/> <input type="text"/>	variazione planimetrica <input type="checkbox"/> <input type="checkbox"/> vedi planivolumetrico muratura perimetrale n. <input type="text"/> con corpo di fabbrica n. <input type="text"/> <input type="text"/>

stato di conservazione

uso reale del suolo	lastricato
elementi da conservare	<input type="checkbox"/> in buono stato <input type="checkbox"/> assenza manutenzione <input type="checkbox"/> in stato di degrado

volumi

volumi inutilizzati	volumi da sostituzione	nuovi volumi
<input type="checkbox"/> recupero totale <input type="checkbox"/> piano terra mc <input type="text"/> <input type="checkbox"/> piano 1 mc <input type="text"/> <input type="checkbox"/> piano 2 mc <input type="text"/> <input type="checkbox"/> piano 3 mc <input type="text"/> <input type="checkbox"/> sottotetto mc <input type="text"/> totale mc <input type="text"/>	sostituzione mc <input type="text"/> accessorio da sostituire <input type="checkbox"/>	nuove costruzioni mc <input type="text"/> sovralti mc <input type="text"/> ampliamenti mc <input type="text"/> riconversioni mc <input type="text"/> totale mc <input type="text"/>

prescrizioni

Rilevazione dei Nuclei di Antica Formazione - Comune di Manerbio

SILVANO BUZZI & ASSOCIATI SRL - via Bellini, 7/9 25077 ROÈ VOLCIANO - (BS) - tel. 0365.58591 - e-mail: info@architettura-brescia.it - web: www.architettura-brescia.it

fabbricato esistente

CENTRO - isolato 12		145
4	edifici in contrasto con l'ambiente o di recente costruzione	4D6
D	edifici di completamento	
6	accessori alla residenza	

variazioni di quota e planivolumetriche

quote imposta e allineamenti	planimetria e allineamenti prefissati
variazione quota <input type="checkbox"/> <input type="checkbox"/> vedi planivolumetrico con colmo edificio n. <input type="text"/> con gronda edificio n. <input type="text"/> <input type="text"/>	variazione planimetrica <input type="checkbox"/> <input type="checkbox"/> vedi planivolumetrico muratura perimetrale n. <input type="text"/> con corpo di fabbrica n. <input type="text"/> <input type="text"/>

stato di conservazione

uso reale del suolo	lastricato
elementi da conservare	<input checked="" type="checkbox"/> in buono stato <input type="checkbox"/> assenza manutenzione <input type="checkbox"/> in stato di degrado

volumi

volumi inutilizzati	volumi da sostituzione	nuovi volumi
<input type="checkbox"/> recupero totale <input type="checkbox"/> piano terra mc <input type="text"/> <input type="checkbox"/> piano 1 mc <input type="text"/> <input type="checkbox"/> piano 2 mc <input type="text"/> <input type="checkbox"/> piano 3 mc <input type="text"/> <input type="checkbox"/> sottotetto mc <input type="text"/> totale mc <input type="text"/>	sostituzione mc <input type="text"/> accessorio da sostituire <input type="checkbox"/>	nuove costruzioni mc <input type="text"/> sovralti mc <input type="text"/> ampliamenti mc <input type="text"/> riconversioni mc <input type="text"/> totale mc <input type="text"/>

prescrizioni

Rilevazione dei Nuclei di Antica Formazione - Comune di Manerbio

SILVANO BUZZI & ASSOCIATI SRL - via Bellini, 7/9 25077 ROÈ VOLCIANO - (BS) - tel. 0365.58591 - e-mail: info@architettura-brescia.it - web: www.architettura-brescia.it

fabbricato esistente

CENTRO - isolato 12		146
3	edifici di interesse ambientale già sottoposti a modificazioni	3D2
D	edifici di completamento	
2	residenza	

variazioni di quota e planivolumetriche

quote imposta e allineamenti	planimetria e allineamenti prefissati
variazione quota <input type="checkbox"/> <input type="checkbox"/> vedi planivolumetrico	variazione planimetrica <input type="checkbox"/> <input type="checkbox"/> vedi planivolumetrico
con colmo edificio n. <input type="text"/>	muratura perimetrale n. <input type="text"/>
con gronda edificio n. <input type="text"/>	con corpo di fabbrica n. <input type="text"/>
<input type="text"/>	<input type="text"/>

stato di conservazione

uso reale del suolo	cemento	
elementi da conservare	<input type="text"/>	
<input checked="" type="checkbox"/> in buono stato	<input type="checkbox"/> assenza manutenzione	<input type="checkbox"/> in stato di degrado

volumi

volumi inutilizzati	volumi da sostituzione	nuovi volumi
<input type="checkbox"/> recupero totale	sostituzione mc <input type="text"/>	nuove costruzioni mc <input type="text"/>
<input type="checkbox"/> piano terra mc <input type="text"/>	accessorio da sostituire	sovralti mc <input type="text"/>
<input type="checkbox"/> piano 1 mc <input type="text"/>	<input type="checkbox"/>	ampliamenti mc <input type="text"/>
<input type="checkbox"/> piano 2 mc <input type="text"/>		riconversioni mc <input type="text"/>
<input type="checkbox"/> piano 3 mc <input type="text"/>		totale mc <input type="text"/>
<input type="checkbox"/> sottotetto mc <input type="text"/>		
totale mc <input type="text"/>		

prescrizioni

Rilevazione dei Nuclei di Antica Formazione - Comune di Manerbio

SILVANO BUZZI & ASSOCIATI SRL - via Bellini, 7/9 25077 ROÈ VOLCIANO - (BS) - tel. 0365.58591 - e-mail: info@architettura-brescia.it - web: www.architettura-brescia.it

fabbricato esistente

CENTRO - isolato 12		147
4	edifici in contrasto con l'ambiente o di recente costruzione	4D5
D	edifici di completamento	
5	terziario - commerciale e direzionale	

variazioni di quota e planivolumetriche

quote imposta e allineamenti	planimetria e allineamenti prefissati
variazione quota <input type="checkbox"/> <input type="checkbox"/> vedi planivolumetrico con colmo edificio n. <input type="text"/> con gronda edificio n. <input type="text"/> <input type="text"/>	variazione planimetrica <input type="checkbox"/> <input type="checkbox"/> vedi planivolumetrico muratura perimetrale n. <input type="text"/> con corpo di fabbrica n. <input type="text"/> <input type="text"/>

stato di conservazione

uso reale del suolo	porfido o pavè ad opus incertum
elementi da conservare	<input checked="" type="checkbox"/> in buono stato <input type="checkbox"/> assenza manutenzione <input type="checkbox"/> in stato di degrado

volumi

volumi inutilizzati	volumi da sostituzione	nuovi volumi
<input type="checkbox"/> recupero totale <input type="checkbox"/> piano terra mc <input type="text"/> <input type="checkbox"/> piano 1 mc <input type="text"/> <input type="checkbox"/> piano 2 mc <input type="text"/> <input type="checkbox"/> piano 3 mc <input type="text"/> <input type="checkbox"/> sottotetto mc <input type="text"/> totale mc <input type="text"/>	sostituzione mc <input type="text"/> accessorio da sostituire <input type="checkbox"/>	nuove costruzioni mc <input type="text"/> sovralti mc <input type="text"/> ampliamenti mc <input type="text"/> riconversioni mc <input type="text"/> totale mc <input type="text"/>

prescrizioni

Rilevazione dei Nuclei di Antica Formazione - Comune di Manerbio

SILVANO BUZZI & ASSOCIATI SRL - via Bellini, 7/9 25077 ROÈ VOLCIANO - (BS) - tel. 0365.58591 - e-mail: info@architettura-brescia.it - web: www.architettura-brescia.it

fabbricato esistente

CENTRO - isolato 12		148
3	edifici di interesse ambientale già sottoposti a modificazioni	3B5
B	edifici a cortina	
5	terziario - commerciale e direzionale	

variazioni di quota e planivolumetriche

quote imposta e allineamenti	planimetria e allineamenti prefissati
variazione quota <input type="checkbox"/> <input type="checkbox"/> vedi planivolumetrico	variazione planimetrica <input type="checkbox"/> <input type="checkbox"/> vedi planivolumetrico
con colmo edificio n. <input type="text"/>	muratura perimetrale n. <input type="text"/>
con gronda edificio n. <input type="text"/>	con corpo di fabbrica n. <input type="text"/>
<input type="text"/>	<input type="text"/>

stato di conservazione

uso reale del suolo	lastricato
elementi da conservare	<input type="text"/>
<input checked="" type="checkbox"/> in buono stato	<input type="checkbox"/> assenza manutenzione
	<input type="checkbox"/> in stato di degrado

volumi

volumi inutilizzati	volumi da sostituzione	nuovi volumi
<input type="checkbox"/> recupero totale	sostituzione mc <input type="text"/>	nuove costruzioni mc <input type="text"/>
<input type="checkbox"/> piano terra mc <input type="text"/>	accessorio da sostituire	sovralti mc <input type="text"/>
<input type="checkbox"/> piano 1 mc <input type="text"/>	<input type="checkbox"/>	ampliamenti mc <input type="text"/>
<input type="checkbox"/> piano 2 mc <input type="text"/>		riconversioni mc <input type="text"/>
<input type="checkbox"/> piano 3 mc <input type="text"/>		totale mc <input type="text"/>
<input type="checkbox"/> sottotetto mc <input type="text"/>		
totale mc <input type="text"/>		

prescrizioni

Rilevazione dei Nuclei di Antica Formazione - Comune di Manerbio

SILVANO BUZZI & ASSOCIATI SRL - via Bellini, 7/9 25077 ROÈ VOLCIANO - (BS) - tel. 0365.58591 - e-mail: info@architettura-brescia.it - web: www.architettura-brescia.it

fabbricato esistente

CENTRO - isolato 12		149
4	edifici in contrasto con l'ambiente o di recente costruzione	4D5
D	edifici di completamento	
5	terziario - commerciale e direzionale	

variazioni di quota e planivolumetriche

quote imposta e allineamenti	planimetria e allineamenti prefissati
variazione quota <input type="checkbox"/> <input type="checkbox"/> vedi planivolumetrico con colmo edificio n. <input type="text"/> con gronda edificio n. <input type="text"/> <input type="text"/>	variazione planimetrica <input type="checkbox"/> <input type="checkbox"/> vedi planivolumetrico muratura perimetrale n. <input type="text"/> con corpo di fabbrica n. <input type="text"/> <input type="text"/>

stato di conservazione

uso reale del suolo	porfido o pavè ad opus incertum
elementi da conservare	<input checked="" type="checkbox"/> in buono stato <input type="checkbox"/> assenza manutenzione <input type="checkbox"/> in stato di degrado

volumi

volumi inutilizzati	volumi da sostituzione	nuovi volumi
<input type="checkbox"/> recupero totale <input type="checkbox"/> piano terra mc <input type="text"/> <input type="checkbox"/> piano 1 mc <input type="text"/> <input type="checkbox"/> piano 2 mc <input type="text"/> <input type="checkbox"/> piano 3 mc <input type="text"/> <input type="checkbox"/> sottotetto mc <input type="text"/> totale mc <input type="text"/>	sostituzione mc <input type="text"/> accessorio da sostituire <input type="checkbox"/>	nuove costruzioni mc <input type="text"/> sovralti mc <input type="text"/> ampliamenti mc <input type="text"/> riconversioni mc <input type="text"/> totale mc <input type="text"/>

prescrizioni

Rilevazione dei Nuclei di Antica Formazione - Comune di Manerbio

SILVANO BUZZI & ASSOCIATI SRL - via Bellini, 7/9 25077 ROÈ VOLCIANO - (BS) - tel. 0365.58591 - e-mail: info@architettura-brescia.it - web: www.architettura-brescia.it

fabbricato esistente

CENTRO - isolato 12		150
3	edifici di interesse ambientale già sottoposti a modificazioni	3D2
D	edifici di completamento	
2	residenza	

variazioni di quota e planivolumetriche

quote imposta e allineamenti	planimetria e allineamenti prefissati
variazione quota <input type="checkbox"/> <input type="checkbox"/> vedi planivolumetrico	variazione planimetrica <input type="checkbox"/> <input type="checkbox"/> vedi planivolumetrico
con colmo edificio n. <input type="text"/>	muratura perimetrale n. <input type="text"/>
con gronda edificio n. <input type="text"/>	con corpo di fabbrica n. <input type="text"/>
<input type="text"/>	<input type="text"/>

stato di conservazione

uso reale del suolo	porfido o pavè ad opus incertum
elementi da conservare	<input type="text"/>
<input checked="" type="checkbox"/> in buono stato	<input type="checkbox"/> assenza manutenzione
	<input type="checkbox"/> in stato di degrado

volumi

volumi inutilizzati	volumi da sostituzione	nuovi volumi
<input type="checkbox"/> recupero totale	sostituzione mc <input type="text"/>	nuove costruzioni mc <input type="text"/>
<input type="checkbox"/> piano terra mc <input type="text"/>	accessorio da sostituire	sovralti mc <input type="text"/>
<input type="checkbox"/> piano 1 mc <input type="text"/>	<input type="checkbox"/>	ampliamenti mc <input type="text"/>
<input type="checkbox"/> piano 2 mc <input type="text"/>		riconversioni mc <input type="text"/>
<input type="checkbox"/> piano 3 mc <input type="text"/>		totale mc <input type="text"/>
<input type="checkbox"/> sottotetto mc <input type="text"/>		
totale mc <input type="text"/>		

prescrizioni

Rilevazione dei Nuclei di Antica Formazione - Comune di Manerbio

SILVANO BUZZI & ASSOCIATI SRL - via Bellini, 7/9 25077 ROÈ VOLCIANO - (BS) - tel. 0365.58591 - e-mail: info@architettura-brescia.it - web: www.architettura-brescia.it

fabbricato esistente

CENTRO - isolato 12		151
1	edifici emergenti dal tessuto urbano con carattere autonomo	1A1
A	edifici ecclesiastici, palazzi, case padronali	
1	servizi pubblici	

variazioni di quota e planivolumetriche

quote imposta e allineamenti	planimetria e allineamenti prefissati
variazione quota <input type="checkbox"/> <input type="checkbox"/> vedi planivolumetrico con colmo edificio n. <input type="text"/> con gronda edificio n. <input type="text"/> <input type="text"/>	variazione planimetrica <input type="checkbox"/> <input type="checkbox"/> vedi planivolumetrico muratura perimetrale n. <input type="text"/> con corpo di fabbrica n. <input type="text"/> <input type="text"/>

stato di conservazione

uso reale del suolo	cemento
elementi da conservare	
<input checked="" type="checkbox"/> in buono stato	<input type="checkbox"/> assenza manutenzione
	<input type="checkbox"/> in stato di degrado

volumi

volumi inutilizzati	volumi da sostituzione	nuovi volumi
<input type="checkbox"/> recupero totale <input type="checkbox"/> piano terra mc <input type="text"/> <input type="checkbox"/> piano 1 mc <input type="text"/> <input type="checkbox"/> piano 2 mc <input type="text"/> <input type="checkbox"/> piano 3 mc <input type="text"/> <input type="checkbox"/> sottotetto mc <input type="text"/> totale mc <input type="text"/>	sostituzione mc <input type="text"/> accessorio da sostituire <input type="checkbox"/>	nuove costruzioni mc <input type="text"/> sovralti mc <input type="text"/> ampliamenti mc <input type="text"/> riconversioni mc <input type="text"/> totale mc <input type="text"/>

prescrizioni

Rilevazione dei Nuclei di Antica Formazione - Comune di Manerbio

SILVANO BUZZI & ASSOCIATI SRL - via Bellini, 7/9 25077 ROÈ VOLCIANO - (BS) - tel. 0365.58591 - e-mail: info@architettura-brescia.it - web: www.architettura-brescia.it

fabbricato esistente

CENTRO - isolato 12		152
3	edifici di interesse ambientale già sottoposti a modificazioni	3D6
D	edifici di completamento	
6	accessori alla residenza	

variazioni di quota e planivolumetriche

quote imposta e allineamenti	planimetria e allineamenti prefissati
variazione quota <input type="checkbox"/> <input type="checkbox"/> vedi planivolumetrico	variazione planimetrica <input type="checkbox"/> <input type="checkbox"/> vedi planivolumetrico
con colmo edificio n. <input type="text"/>	muratura perimetrale n. <input type="text"/>
con gronda edificio n. <input type="text"/>	con corpo di fabbrica n. <input type="text"/>
<input type="text"/>	<input type="text"/>

stato di conservazione

uso reale del suolo	cemento	
elementi da conservare	<input type="text"/>	
<input checked="" type="checkbox"/> in buono stato	<input type="checkbox"/> assenza manutenzione	<input type="checkbox"/> in stato di degrado

volumi

volumi inutilizzati	volumi da sostituzione	nuovi volumi
<input type="checkbox"/> recupero totale	sostituzione mc <input type="text"/>	nuove costruzioni mc <input type="text"/>
<input type="checkbox"/> piano terra mc <input type="text"/>	accessorio da sostituire	sovralti mc <input type="text"/>
<input type="checkbox"/> piano 1 mc <input type="text"/>	<input type="checkbox"/>	ampliamenti mc <input type="text"/>
<input type="checkbox"/> piano 2 mc <input type="text"/>		riconversioni mc <input type="text"/>
<input type="checkbox"/> piano 3 mc <input type="text"/>		totale mc <input type="text"/>
<input type="checkbox"/> sottotetto mc <input type="text"/>		
totale mc <input type="text"/>		

prescrizioni

Rilevazione dei Nuclei di Antica Formazione - Comune di Manerbio

SILVANO BUZZI & ASSOCIATI SRL - via Bellini, 7/9 25077 ROÈ VOLCIANO - (BS) - tel. 0365.58591 - e-mail: info@architettura-brescia.it - web: www.architettura-brescia.it

fabbricato esistente

CENTRO - isolato 12		153
3	edifici di interesse ambientale già sottoposti a modificazioni	3D2
D	edifici di completamento	
2	residenza	

variazioni di quota e planivolumetriche

quote imposta e allineamenti	planimetria e allineamenti prefissati
variazione quota <input type="checkbox"/> <input type="checkbox"/> vedi planivolumetrico	variazione planimetrica <input type="checkbox"/> <input type="checkbox"/> vedi planivolumetrico
con colmo edificio n. <input type="text"/>	muratura perimetrale n. <input type="text"/>
con gronda edificio n. <input type="text"/>	con corpo di fabbrica n. <input type="text"/>
<input type="text"/>	<input type="text"/>

stato di conservazione

uso reale del suolo	porfido o pavè ad opus incertum
elementi da conservare	<input type="text"/>
<input checked="" type="checkbox"/> in buono stato	<input type="checkbox"/> assenza manutenzione
	<input type="checkbox"/> in stato di degrado

volumi

volumi inutilizzati	volumi da sostituzione	nuovi volumi
<input type="checkbox"/> recupero totale	sostituzione mc <input type="text"/>	nuove costruzioni mc <input type="text"/>
<input type="checkbox"/> piano terra mc <input type="text"/>	accessorio da sostituire	sovralti mc <input type="text"/>
<input type="checkbox"/> piano 1 mc <input type="text"/>	<input type="checkbox"/>	ampliamenti mc <input type="text"/>
<input type="checkbox"/> piano 2 mc <input type="text"/>		riconversioni mc <input type="text"/>
<input type="checkbox"/> piano 3 mc <input type="text"/>		totale mc <input type="text"/>
<input type="checkbox"/> sottotetto mc <input type="text"/>		
totale mc <input type="text"/>		

prescrizioni

Rilevazione dei Nuclei di Antica Formazione - Comune di Manerbio

SILVANO BUZZI & ASSOCIATI SRL - via Bellini, 7/9 25077 ROÈ VOLCIANO - (BS) - tel. 0365.58591 - e-mail: info@architettura-brescia.it - web: www.architettura-brescia.it

fabbricato esistente

CENTRO - isolato 12		154
4	edifici in contrasto con l'ambiente o di recente costruzione	4D2
D	edifici di completamento	
2	residenza	

variazioni di quota e planivolumetriche

quote imposta e allineamenti	planimetria e allineamenti prefissati
variazione quota <input type="checkbox"/> <input type="checkbox"/> vedi planivolumetrico	variazione planimetrica <input type="checkbox"/> <input type="checkbox"/> vedi planivolumetrico
con colmo edificio n. <input type="text"/>	muratura perimetrale n. <input type="text"/>
con gronda edificio n. <input type="text"/>	con corpo di fabbrica n. <input type="text"/>
<input type="text"/>	<input type="text"/>

stato di conservazione

uso reale del suolo	cemento	
elementi da conservare	<input type="text"/>	
<input type="checkbox"/> in buono stato	<input checked="" type="checkbox"/> assenza manutenzione	<input type="checkbox"/> in stato di degrado

volumi

volumi inutilizzati	volumi da sostituzione	nuovi volumi
<input type="checkbox"/> recupero totale	sostituzione mc <input type="text"/>	nuove costruzioni mc <input type="text"/>
<input type="checkbox"/> piano terra mc <input type="text"/>	accessorio da sostituire	sovralti mc <input type="text"/>
<input type="checkbox"/> piano 1 mc <input type="text"/>	<input type="checkbox"/>	ampliamenti mc <input type="text"/>
<input type="checkbox"/> piano 2 mc <input type="text"/>		riconversioni mc <input type="text"/>
<input type="checkbox"/> piano 3 mc <input type="text"/>		totale mc <input type="text"/>
<input type="checkbox"/> sottotetto mc <input type="text"/>		
totale mc <input type="text"/>		

prescrizioni

Rilevazione dei Nuclei di Antica Formazione - Comune di Manerbio

SILVANO BUZZI & ASSOCIATI SRL - via Bellini, 7/9 25077 ROÈ VOLCIANO - (BS) - tel. 0365.58591 - e-mail: info@architettura-brescia.it - web: www.architettura-brescia.it

fabbricato esistente

CENTRO - isolato 12		155
3	edifici di interesse ambientale già sottoposti a modificazioni	3B2
B	edifici a cortina	
2	residenza	

variazioni di quota e planivolumetriche

quote imposta e allineamenti	planimetria e allineamenti prefissati
variazione quota <input type="checkbox"/> <input type="checkbox"/> vedi planivolumetrico	variazione planimetrica <input type="checkbox"/> <input type="checkbox"/> vedi planivolumetrico
con colmo edificio n. <input type="text"/>	muratura perimetrale n. <input type="text"/>
con gronda edificio n. <input type="text"/>	con corpo di fabbrica n. <input type="text"/>
<input type="text"/>	<input type="text"/>

stato di conservazione

uso reale del suolo	asfalto	
elementi da conservare	<input type="text"/>	
<input type="checkbox"/> in buono stato	<input checked="" type="checkbox"/> assenza manutenzione	<input type="checkbox"/> in stato di degrado

volumi

volumi inutilizzati	volumi da sostituzione	nuovi volumi
<input type="checkbox"/> recupero totale	sostituzione mc <input type="text"/>	nuove costruzioni mc <input type="text"/>
<input type="checkbox"/> piano terra mc <input type="text"/>	accessorio da sostituire	sovralti mc <input type="text"/>
<input type="checkbox"/> piano 1 mc <input type="text"/>	<input type="checkbox"/>	ampliamenti mc <input type="text"/>
<input type="checkbox"/> piano 2 mc <input type="text"/>		riconversioni mc <input type="text"/>
<input type="checkbox"/> piano 3 mc <input type="text"/>		totale mc <input type="text"/>
<input type="checkbox"/> sottotetto mc <input type="text"/>		
totale mc <input type="text"/>		

prescrizioni

Rilevazione dei Nuclei di Antica Formazione - Comune di Manerbio

SILVANO BUZZI & ASSOCIATI SRL - via Bellini, 7/9 25077 ROÈ VOLCIANO - (BS) - tel. 0365.58591 - e-mail: info@architettura-brescia.it - web: www.architettura-brescia.it

fabbricato esistente

CENTRO - isolato 12		156
4	edifici in contrasto con l'ambiente o di recente costruzione	4D2
D	edifici di completamento	
2	residenza	

variazioni di quota e planivolumetriche

quote imposta e allineamenti	planimetria e allineamenti prefissati
variazione quota <input type="checkbox"/> <input type="checkbox"/> vedi planivolumetrico con colmo edificio n. <input type="text"/> con gronda edificio n. <input type="text"/> <input type="text"/>	variazione planimetrica <input type="checkbox"/> <input type="checkbox"/> vedi planivolumetrico muratura perimetrale n. <input type="text"/> con corpo di fabbrica n. <input type="text"/> <input type="text"/>

stato di conservazione

uso reale del suolo	lastricato
elementi da conservare	<input checked="" type="checkbox"/> in buono stato <input type="checkbox"/> assenza manutenzione <input type="checkbox"/> in stato di degrado

volumi

volumi inutilizzati	volumi da sostituzione	nuovi volumi
<input type="checkbox"/> recupero totale <input type="checkbox"/> piano terra mc <input type="text"/> <input type="checkbox"/> piano 1 mc <input type="text"/> <input type="checkbox"/> piano 2 mc <input type="text"/> <input type="checkbox"/> piano 3 mc <input type="text"/> <input type="checkbox"/> sottotetto mc <input type="text"/> totale mc <input type="text"/>	sostituzione mc <input type="text"/> accessorio da sostituire <input type="checkbox"/>	nuove costruzioni mc <input type="text"/> sovralti mc <input type="text"/> ampliamenti mc <input type="text"/> riconversioni mc <input type="text"/> totale mc <input type="text"/>

prescrizioni

Rilevazione dei Nuclei di Antica Formazione - Comune di Manerbio

SILVANO BUZZI & ASSOCIATI SRL - via Bellini, 7/9 25077 ROÈ VOLCIANO - (BS) - tel. 0365.58591 - e-mail: info@architettura-brescia.it - web: www.architettura-brescia.it

fabbricato esistente

CENTRO - isolato 12		157
4	edifici in contrasto con l'ambiente o di recente costruzione	4D6
D	edifici di completamento	
6	accessori alla residenza	

variazioni di quota e planivolumetriche

quote imposta e allineamenti	planimetria e allineamenti prefissati
variazione quota <input type="checkbox"/> <input type="checkbox"/> vedi planivolumetrico con colmo edificio n. <input type="text"/> con gronda edificio n. <input type="text"/> <input type="text"/>	variazione planimetrica <input type="checkbox"/> <input type="checkbox"/> vedi planivolumetrico muratura perimetrale n. <input type="text"/> con corpo di fabbrica n. <input type="text"/> <input type="text"/>

stato di conservazione

uso reale del suolo	cemento
elementi da conservare	<input type="checkbox"/> in buono stato <input checked="" type="checkbox"/> assenza manutenzione <input type="checkbox"/> in stato di degrado

volumi

volumi inutilizzati	volumi da sostituzione	nuovi volumi
<input type="checkbox"/> recupero totale <input type="checkbox"/> piano terra mc <input type="text"/> <input type="checkbox"/> piano 1 mc <input type="text"/> <input type="checkbox"/> piano 2 mc <input type="text"/> <input type="checkbox"/> piano 3 mc <input type="text"/> <input type="checkbox"/> sottotetto mc <input type="text"/> totale mc <input type="text"/>	sostituzione mc <input type="text"/> accessorio da sostituire <input type="checkbox"/>	nuove costruzioni mc <input type="text"/> sovralti mc <input type="text"/> ampliamenti mc <input type="text"/> riconversioni mc <input type="text"/> totale mc <input type="text"/>

prescrizioni

Rilevazione dei Nuclei di Antica Formazione - Comune di Manerbio

SILVANO BUZZI & ASSOCIATI SRL - via Bellini, 7/9 25077 ROÈ VOLCIANO - (BS) - tel. 0365.58591 - e-mail: info@architettura-brescia.it - web: www.architettura-brescia.it

fabbricato esistente

CENTRO - isolato 12		158
4	edifici in contrasto con l'ambiente o di recente costruzione	4D5
D	edifici di completamento	
5	terziario - commerciale e direzionale	

variazioni di quota e planivolumetriche

quote imposta e allineamenti	planimetria e allineamenti prefissati
variazione quota <input type="checkbox"/> <input type="checkbox"/> vedi planivolumetrico	variazione planimetrica <input type="checkbox"/> <input type="checkbox"/> vedi planivolumetrico
con colmo edificio n. <input type="text"/>	muratura perimetrale n. <input type="text"/>
con gronda edificio n. <input type="text"/>	con corpo di fabbrica n. <input type="text"/>
<input type="text"/>	<input type="text"/>

stato di conservazione

uso reale del suolo	cemento	
elementi da conservare	<input type="text"/>	
<input type="checkbox"/> in buono stato	<input checked="" type="checkbox"/> assenza manutenzione	<input type="checkbox"/> in stato di degrado

volumi

volumi inutilizzati	volumi da sostituzione	nuovi volumi
<input type="checkbox"/> recupero totale	sostituzione mc <input type="text"/>	nuove costruzioni mc <input type="text"/>
<input type="checkbox"/> piano terra mc <input type="text"/>	accessorio da sostituire	sovralti mc <input type="text"/>
<input type="checkbox"/> piano 1 mc <input type="text"/>	<input type="checkbox"/>	ampliamenti mc <input type="text"/>
<input type="checkbox"/> piano 2 mc <input type="text"/>		riconversioni mc <input type="text"/>
<input type="checkbox"/> piano 3 mc <input type="text"/>		totale mc <input type="text"/>
<input type="checkbox"/> sottotetto mc <input type="text"/>		
totale mc <input type="text"/>		

prescrizioni

Rilevazione dei Nuclei di Antica Formazione - Comune di Manerbio

SILVANO BUZZI & ASSOCIATI SRL - via Bellini, 7/9 25077 ROÈ VOLCIANO - (BS) - tel. 0365.58591 - e-mail: info@architettura-brescia.it - web: www.architettura-brescia.it

fabbricato esistente

CENTRO - isolato 12		159
4	edifici in contrasto con l'ambiente o di recente costruzione	4D6
D	edifici di completamento	
6	accessori alla residenza	

variazioni di quota e planivolumetriche

quote imposta e allineamenti	planimetria e allineamenti prefissati
variazione quota <input type="checkbox"/> <input type="checkbox"/> vedi planivolumetrico con colmo edificio n. <input type="text"/> con gronda edificio n. <input type="text"/> <input type="text"/>	variazione planimetrica <input type="checkbox"/> <input type="checkbox"/> vedi planivolumetrico muratura perimetrale n. <input type="text"/> con corpo di fabbrica n. <input type="text"/> <input type="text"/>

stato di conservazione

uso reale del suolo	cemento
elementi da conservare	<input checked="" type="checkbox"/> in buono stato <input type="checkbox"/> assenza manutenzione <input type="checkbox"/> in stato di degrado

volumi

volumi inutilizzati	volumi da sostituzione	nuovi volumi
<input type="checkbox"/> recupero totale <input type="checkbox"/> piano terra mc <input type="text"/> <input type="checkbox"/> piano 1 mc <input type="text"/> <input type="checkbox"/> piano 2 mc <input type="text"/> <input type="checkbox"/> piano 3 mc <input type="text"/> <input type="checkbox"/> sottotetto mc <input type="text"/> totale mc <input type="text"/>	sostituzione mc <input type="text"/> accessorio da sostituire <input type="checkbox"/>	nuove costruzioni mc <input type="text"/> sovralti mc <input type="text"/> ampliamenti mc <input type="text"/> riconversioni mc <input type="text"/> totale mc <input type="text"/>

prescrizioni

Rilevazione dei Nuclei di Antica Formazione - Comune di Manerbio

SILVANO BUZZI & ASSOCIATI SRL - via Bellini, 7/9 25077 ROÈ VOLCIANO - (BS) - tel. 0365.58591 - e-mail: info@architettura-brescia.it - web: www.architettura-brescia.it

fabbricato esistente

CENTRO - isolato 12		160
4	edifici in contrasto con l'ambiente o di recente costruzione	4D6
D	edifici di completamento	
6	accessori alla residenza	

variazioni di quota e planivolumetriche

quote imposta e allineamenti	planimetria e allineamenti prefissati
variazione quota <input type="checkbox"/> <input type="checkbox"/> vedi planivolumetrico con colmo edificio n. <input type="text"/> con gronda edificio n. <input type="text"/> <input type="text"/>	variazione planimetrica <input type="checkbox"/> <input type="checkbox"/> vedi planivolumetrico muratura perimetrale n. <input type="text"/> con corpo di fabbrica n. <input type="text"/> <input type="text"/>

stato di conservazione

uso reale del suolo	cemento
elementi da conservare	<input checked="" type="checkbox"/> in buono stato <input type="checkbox"/> assenza manutenzione <input type="checkbox"/> in stato di degrado

volumi

volumi inutilizzati	volumi da sostituzione	nuovi volumi
<input type="checkbox"/> recupero totale <input type="checkbox"/> piano terra mc <input type="text"/> <input type="checkbox"/> piano 1 mc <input type="text"/> <input type="checkbox"/> piano 2 mc <input type="text"/> <input type="checkbox"/> piano 3 mc <input type="text"/> <input type="checkbox"/> sottotetto mc <input type="text"/> totale mc <input type="text"/>	sostituzione mc <input type="text"/> accessorio da sostituire <input type="checkbox"/>	nuove costruzioni mc <input type="text"/> sovralti mc <input type="text"/> ampliamenti mc <input type="text"/> riconversioni mc <input type="text"/> totale mc <input type="text"/>

prescrizioni

Rilevazione dei Nuclei di Antica Formazione - Comune di Manerbio

SILVANO BUZZI & ASSOCIATI SRL - via Bellini, 7/9 25077 ROÈ VOLCIANO - (BS) - tel. 0365.58591 - e-mail: info@architettura-brescia.it - web: www.architettura-brescia.it

fabbricato esistente

CENTRO - isolato 12		161
4	edifici in contrasto con l'ambiente o di recente costruzione	4D6
D	edifici di completamento	
6	accessori alla residenza	

variazioni di quota e planivolumetriche

quote imposta e allineamenti	planimetria e allineamenti prefissati
variazione quota <input type="checkbox"/> <input type="checkbox"/> vedi planivolumetrico con colmo edificio n. <input type="text"/> con gronda edificio n. <input type="text"/> <input type="text"/>	variazione planimetrica <input type="checkbox"/> <input type="checkbox"/> vedi planivolumetrico muratura perimetrale n. <input type="text"/> con corpo di fabbrica n. <input type="text"/> <input type="text"/>

stato di conservazione

uso reale del suolo	cemento
elementi da conservare	<input checked="" type="checkbox"/> in buono stato <input type="checkbox"/> assenza manutenzione <input type="checkbox"/> in stato di degrado

volumi

volumi inutilizzati	volumi da sostituzione	nuovi volumi
<input type="checkbox"/> recupero totale <input type="checkbox"/> piano terra mc <input type="text"/> <input type="checkbox"/> piano 1 mc <input type="text"/> <input type="checkbox"/> piano 2 mc <input type="text"/> <input type="checkbox"/> piano 3 mc <input type="text"/> <input type="checkbox"/> sottotetto mc <input type="text"/> totale mc <input type="text"/>	sostituzione mc <input type="text"/> accessorio da sostituire <input type="checkbox"/>	nuove costruzioni mc <input type="text"/> sovralti mc <input type="text"/> ampliamenti mc <input type="text"/> riconversioni mc <input type="text"/> totale mc <input type="text"/>

prescrizioni

Rilevazione dei Nuclei di Antica Formazione - Comune di Manerbio

SILVANO BUZZI & ASSOCIATI SRL - via Bellini, 7/9 25077 ROÈ VOLCIANO - (BS) - tel. 0365.58591 - e-mail: info@architettura-brescia.it - web: www.architettura-brescia.it

fabbricato esistente

CENTRO - isolato 12		162
4	edifici in contrasto con l'ambiente o di recente costruzione	4D6
D	edifici di completamento	
6	accessori alla residenza	

variazioni di quota e planivolumetriche

quote imposta e allineamenti	planimetria e allineamenti prefissati
variazione quota <input type="checkbox"/> <input type="checkbox"/> vedi planivolumetrico con colmo edificio n. <input type="text"/> con gronda edificio n. <input type="text"/> <input type="text"/>	variazione planimetrica <input type="checkbox"/> <input type="checkbox"/> vedi planivolumetrico muratura perimetrale n. <input type="text"/> con corpo di fabbrica n. <input type="text"/> <input type="text"/>

stato di conservazione

uso reale del suolo	cemento
elementi da conservare	<input checked="" type="checkbox"/> in buono stato <input type="checkbox"/> assenza manutenzione <input type="checkbox"/> in stato di degrado

volumi

volumi inutilizzati	volumi da sostituzione	nuovi volumi
<input type="checkbox"/> recupero totale <input type="checkbox"/> piano terra mc <input type="text"/> <input type="checkbox"/> piano 1 mc <input type="text"/> <input type="checkbox"/> piano 2 mc <input type="text"/> <input type="checkbox"/> piano 3 mc <input type="text"/> <input type="checkbox"/> sottotetto mc <input type="text"/> totale mc <input type="text"/>	sostituzione mc <input type="text"/> accessorio da sostituire <input type="checkbox"/>	nuove costruzioni mc <input type="text"/> sovralti mc <input type="text"/> ampliamenti mc <input type="text"/> riconversioni mc <input type="text"/> totale mc <input type="text"/>

prescrizioni

Rilevazione dei Nuclei di Antica Formazione - Comune di Manerbio

SILVANO BUZZI & ASSOCIATI SRL - via Bellini, 7/9 25077 ROÈ VOLCIANO - (BS) - tel. 0365.58591 - e-mail: info@architettura-brescia.it - web: www.architettura-brescia.it

fabbricato esistente

CENTRO - isolato 12		163
4	edifici in contrasto con l'ambiente o di recente costruzione	4D6
D	edifici di completamento	
6	accessori alla residenza	

variazioni di quota e planivolumetriche

quote imposta e allineamenti	planimetria e allineamenti prefissati
variazione quota <input type="checkbox"/> <input type="checkbox"/> vedi planivolumetrico	variazione planimetrica <input type="checkbox"/> <input type="checkbox"/> vedi planivolumetrico
con colmo edificio n. <input type="text"/>	muratura perimetrale n. <input type="text"/>
con gronda edificio n. <input type="text"/>	con corpo di fabbrica n. <input type="text"/>
<input type="text"/>	<input type="text"/>

stato di conservazione

uso reale del suolo	orto	
elementi da conservare		
<input type="checkbox"/> in buono stato	<input type="checkbox"/> assenza manutenzione	<input checked="" type="checkbox"/> in stato di degrado

volumi

volumi inutilizzati	volumi da sostituzione	nuovi volumi
<input type="checkbox"/> recupero totale	sostituzione mc <input type="text" value="57"/>	nuove costruzioni mc <input type="text"/>
<input type="checkbox"/> piano terra mc <input type="text"/>	accessorio da sostituire	sovralti mc <input type="text"/>
<input type="checkbox"/> piano 1 mc <input type="text"/>	<input checked="" type="checkbox"/> sostituzione con unità minima	ampliamenti mc <input type="text"/>
<input type="checkbox"/> piano 2 mc <input type="text"/>	di intervento fabbricati	ricconversioni mc <input type="text"/>
<input type="checkbox"/> piano 3 mc <input type="text"/>	163,167,169,170,171.	totale mc <input type="text"/>
<input type="checkbox"/> sottotetto mc <input type="text"/>		
totale mc <input type="text"/>		

prescrizioni

Rilevazione dei Nuclei di Antica Formazione - Comune di Manerbio

SILVANO BUZZI & ASSOCIATI SRL - via Bellini, 7/9 25077 ROÈ VOLCIANO - (BS) - tel. 0365.58591 - e-mail: info@architettura-brescia.it - web: www.architettura-brescia.it

fabbricato esistente

CENTRO - isolato 12		164
3	edifici di interesse ambientale già sottoposti a modificazioni	3D3
D	edifici di completamento	
3	primario - attività produttive agricole	

variazioni di quota e planivolumetriche

quote imposta e allineamenti	planimetria e allineamenti prefissati
variazione quota <input type="checkbox"/> <input type="checkbox"/> vedi planivolumetrico	variazione planimetrica <input type="checkbox"/> <input type="checkbox"/> vedi planivolumetrico
con colmo edificio n. <input type="text"/>	muratura perimetrale n. <input type="text"/>
con gronda edificio n. <input type="text"/>	con corpo di fabbrica n. <input type="text"/>
<input type="text"/>	<input type="text"/>

stato di conservazione

uso reale del suolo	cemento	
elementi da conservare	<input type="text"/>	
<input type="checkbox"/> in buono stato	<input type="checkbox"/> assenza manutenzione	<input checked="" type="checkbox"/> in stato di degrado

volumi

volumi inutilizzati	volumi da sostituzione	nuovi volumi
<input type="checkbox"/> recupero totale	sostituzione mc <input type="text"/>	nuove costruzioni mc <input type="text"/>
<input type="checkbox"/> piano terra mc <input type="text"/>	accessorio da sostituire	sovralti mc <input type="text"/>
<input type="checkbox"/> piano 1 mc <input type="text"/>	<input type="checkbox"/>	ampliamenti mc <input type="text"/>
<input type="checkbox"/> piano 2 mc <input type="text"/>		riconversioni mc <input type="text" value="312"/>
<input type="checkbox"/> piano 3 mc <input type="text"/>		totale mc <input type="text" value="312"/>
<input type="checkbox"/> sottotetto mc <input type="text"/>		
totale mc <input type="text"/>		

prescrizioni

Rilevazione dei Nuclei di Antica Formazione - Comune di Manerbio

SILVANO BUZZI & ASSOCIATI SRL - via Bellini, 7/9 25077 ROÈ VOLCIANO - (BS) - tel. 0365.58591 - e-mail: info@architettura-brescia.it - web: www.architettura-brescia.it

fabbricato esistente

CENTRO - isolato 12		165
3	edifici di interesse ambientale già sottoposti a modificazioni	3D6
D	edifici di completamento	
6	accessori alla residenza	

variazioni di quota e planivolumetriche

quote imposta e allineamenti	planimetria e allineamenti prefissati
variazione quota <input type="checkbox"/> <input type="checkbox"/> vedi planivolumetrico	variazione planimetrica <input type="checkbox"/> <input type="checkbox"/> vedi planivolumetrico
con colmo edificio n. <input type="text"/>	muratura perimetrale n. <input type="text"/>
con gronda edificio n. <input type="text"/>	con corpo di fabbrica n. <input type="text"/>
<input type="text"/>	<input type="text"/>

stato di conservazione

uso reale del suolo	cemento	
elementi da conservare	<input type="text"/>	
<input type="checkbox"/> in buono stato	<input type="checkbox"/> assenza manutenzione	<input checked="" type="checkbox"/> in stato di degrado

volumi

volumi inutilizzati	volumi da sostituzione	nuovi volumi
<input type="checkbox"/> recupero totale	sostituzione mc <input type="text"/>	nuove costruzioni mc <input type="text"/>
<input type="checkbox"/> piano terra mc <input type="text"/>	accessorio da sostituire	sovralti mc <input type="text"/>
<input type="checkbox"/> piano 1 mc <input type="text"/>	<input type="checkbox"/>	ampliamenti mc <input type="text"/>
<input type="checkbox"/> piano 2 mc <input type="text"/>		riconversioni mc <input type="text" value="180"/>
<input type="checkbox"/> piano 3 mc <input type="text"/>		totale mc <input type="text" value="180"/>
<input type="checkbox"/> sottotetto mc <input type="text"/>		
totale mc <input type="text"/>		

prescrizioni

Rilevazione dei Nuclei di Antica Formazione - Comune di Manerbio

SILVANO BUZZI & ASSOCIATI SRL - via Bellini, 7/9 25077 ROÈ VOLCIANO - (BS) - tel. 0365.58591 - e-mail: info@architettura-brescia.it - web: www.architettura-brescia.it

fabbricato esistente

CENTRO - isolato 12		166
3	edifici di interesse ambientale già sottoposti a modificazioni	3B2
B	edifici a cortina	
2	residenza	

variazioni di quota e planivolumetriche

quote imposta e allineamenti	planimetria e allineamenti prefissati
variazione quota <input type="checkbox"/> <input type="checkbox"/> vedi planivolumetrico	variazione planimetrica <input type="checkbox"/> <input type="checkbox"/> vedi planivolumetrico
con colmo edificio n. <input type="text"/>	muratura perimetrale n. <input type="text"/>
con gronda edificio n. <input type="text"/>	con corpo di fabbrica n. <input type="text"/>
<input type="text"/>	<input type="text"/>

stato di conservazione

uso reale del suolo	cemento	
elementi da conservare	<input type="text"/>	
<input type="checkbox"/> in buono stato	<input checked="" type="checkbox"/> assenza manutenzione	<input type="checkbox"/> in stato di degrado

volumi

volumi inutilizzati	volumi da sostituzione	nuovi volumi
<input type="checkbox"/> recupero totale	sostituzione mc <input type="text"/>	nuove costruzioni mc <input type="text"/>
<input type="checkbox"/> piano terra mc <input type="text"/>	accessorio da sostituire	sovralti mc <input type="text"/>
<input type="checkbox"/> piano 1 mc <input type="text"/>	<input type="checkbox"/>	ampliamenti mc <input type="text"/>
<input type="checkbox"/> piano 2 mc <input type="text"/>		riconversioni mc <input type="text"/>
<input type="checkbox"/> piano 3 mc <input type="text"/>		totale mc <input type="text"/>
<input type="checkbox"/> sottotetto mc <input type="text"/>		
totale mc <input type="text"/>		

prescrizioni

Rilevazione dei Nuclei di Antica Formazione - Comune di Manerbio

SILVANO BUZZI & ASSOCIATI SRL - via Bellini, 7/9 25077 ROÈ VOLCIANO - (BS) - tel. 0365.58591 - e-mail: info@architettura-brescia.it - web: www.architettura-brescia.it

fabbricato esistente

CENTRO - isolato 12		167
4	edifici in contrasto con l'ambiente o di recente costruzione	4D6
D	edifici di completamento	
6	accessori alla residenza	

variazioni di quota e planivolumetriche

quote imposta e allineamenti	planimetria e allineamenti prefissati
variazione quota <input type="checkbox"/> <input type="checkbox"/> vedi planivolumetrico	variazione planimetrica <input type="checkbox"/> <input type="checkbox"/> vedi planivolumetrico
con colmo edificio n. <input type="text"/>	muratura perimetrale n. <input type="text"/>
con gronda edificio n. <input type="text"/>	con corpo di fabbrica n. <input type="text"/>
<input type="text"/>	<input type="text"/>

stato di conservazione

uso reale del suolo	orto	
elementi da conservare		
<input type="checkbox"/> in buono stato	<input type="checkbox"/> assenza manutenzione	<input checked="" type="checkbox"/> in stato di degrado

volumi

volumi inutilizzati	volumi da sostituzione	nuovi volumi
<input type="checkbox"/> recupero totale	sostituzione mc <input type="text" value="36"/>	nuove costruzioni mc <input type="text"/>
<input type="checkbox"/> piano terra mc <input type="text"/>	accessorio da sostituire	sovralti mc <input type="text"/>
<input type="checkbox"/> piano 1 mc <input type="text"/>	<input checked="" type="checkbox"/> sostituzione con unità minima di intervento	ampliamenti mc <input type="text"/>
<input type="checkbox"/> piano 2 mc <input type="text"/>	fabbr.163,167,169,170,171.	riconversioni mc <input type="text"/>
<input type="checkbox"/> piano 3 mc <input type="text"/>		totale mc <input type="text"/>
<input type="checkbox"/> sottotetto mc <input type="text"/>		
totale mc <input type="text"/>		

prescrizioni

Rilevazione dei Nuclei di Antica Formazione - Comune di Manerbio

SILVANO BUZZI & ASSOCIATI SRL - via Bellini, 7/9 25077 ROÈ VOLCIANO - (BS) - tel. 0365.58591 - e-mail: info@architettura-brescia.it - web: www.architettura-brescia.it

fabbricato esistente

CENTRO - isolato 12		168
3	edifici di interesse ambientale già sottoposti a modificazioni	3B2
B	edifici a cortina	
2	residenza	

variazioni di quota e planivolumetriche

quote imposta e allineamenti	planimetria e allineamenti prefissati
variazione quota <input type="checkbox"/> <input type="checkbox"/> vedi planivolumetrico con colmo edificio n. <input type="text"/> con gronda edificio n. <input type="text"/>	variazione planimetrica <input type="checkbox"/> <input type="checkbox"/> vedi planivolumetrico muratura perimetrale n. <input type="text"/> con corpo di fabbrica n. <input type="text"/>
<input type="text"/>	<input type="text"/>

stato di conservazione

uso reale del suolo	asfalto
elementi da conservare	
<input type="checkbox"/> in buono stato <input checked="" type="checkbox"/> assenza manutenzione <input type="checkbox"/> in stato di degrado	

volumi

volumi inutilizzati	volumi da sostituzione	nuovi volumi
<input type="checkbox"/> recupero totale <input type="checkbox"/> piano terra mc <input type="text"/> <input type="checkbox"/> piano 1 mc <input type="text"/> <input type="checkbox"/> piano 2 mc <input type="text"/> <input type="checkbox"/> piano 3 mc <input type="text"/> <input type="checkbox"/> sottotetto mc <input type="text"/> totale mc <input type="text"/>	sostituzione mc <input type="text"/> <hr/> accessorio da sostituire <input type="checkbox"/>	nuove costruzioni mc <input type="text"/> sovralti mc <input type="text"/> ampliamenti mc <input type="text"/> riconversioni mc <input type="text"/> totale mc <input type="text"/>

prescrizioni

Rilevazione dei Nuclei di Antica Formazione - Comune di Manerbio

SILVANO BUZZI & ASSOCIATI SRL - via Bellini, 7/9 25077 ROÈ VOLCIANO - (BS) - tel. 0365.58591 - e-mail: info@architettura-brescia.it - web: www.architettura-brescia.it

fabbricato esistente

CENTRO - isolato 12		169
4	edifici in contrasto con l'ambiente o di recente costruzione	4D2
D	edifici di completamento	
2	residenza	

variazioni di quota e planivolumetriche

quote imposta e allineamenti	planimetria e allineamenti prefissati
variazione quota <input type="checkbox"/> <input type="checkbox"/> vedi planivolumetrico	variazione planimetrica <input type="checkbox"/> <input type="checkbox"/> vedi planivolumetrico
con colmo edificio n. <input type="text"/>	muratura perimetrale n. <input type="text"/>
con gronda edificio n. <input type="text"/>	con corpo di fabbrica n. <input type="text"/>
<input type="text"/>	<input type="text"/>

stato di conservazione

uso reale del suolo	orto	
elementi da conservare		
<input type="checkbox"/> in buono stato	<input checked="" type="checkbox"/> assenza manutenzione	<input type="checkbox"/> in stato di degrado

volumi

volumi inutilizzati	volumi da sostituzione	nuovi volumi
<input type="checkbox"/> recupero totale	sostituzione mc <input type="text" value="30"/>	nuove costruzioni mc <input type="text"/>
<input type="checkbox"/> piano terra mc <input type="text"/>	accessorio da sostituire	sovralti mc <input type="text"/>
<input type="checkbox"/> piano 1 mc <input type="text"/>	<input checked="" type="checkbox"/> sostituzione con unità minima di intervento fabbricati 163,167,169,170,171.	ampliamenti mc <input type="text"/>
<input type="checkbox"/> piano 2 mc <input type="text"/>		riconversioni mc <input type="text"/>
<input type="checkbox"/> piano 3 mc <input type="text"/>		totale mc <input type="text"/>
<input type="checkbox"/> sottotetto mc <input type="text"/>		
totale mc <input type="text"/>		

prescrizioni

Rilevazione dei Nuclei di Antica Formazione - Comune di Manerbio

SILVANO BUZZI & ASSOCIATI SRL - via Bellini, 7/9 25077 ROÈ VOLCIANO - (BS) - tel. 0365.58591 - e-mail: info@architettura-brescia.it - web: www.architettura-brescia.it

fabbricato esistente

CENTRO - isolato 12		170
4	edifici in contrasto con l'ambiente o di recente costruzione	4D6
D	edifici di completamento	
6	accessori alla residenza	

variazioni di quota e planivolumetriche

quote imposta e allineamenti	planimetria e allineamenti prefissati
variazione quota <input type="checkbox"/> <input type="checkbox"/> vedi planivolumetrico	variazione planimetrica <input type="checkbox"/> <input type="checkbox"/> vedi planivolumetrico
con colmo edificio n. <input type="text"/>	muratura perimetrale n. <input type="text"/>
con gronda edificio n. <input type="text"/>	con corpo di fabbrica n. <input type="text"/>
<input type="text"/>	<input type="text"/>

stato di conservazione

uso reale del suolo	orto	
elementi da conservare		
<input type="checkbox"/> in buono stato	<input type="checkbox"/> assenza manutenzione	<input checked="" type="checkbox"/> in stato di degrado

volumi

volumi inutilizzati	volumi da sostituzione	nuovi volumi
<input type="checkbox"/> recupero totale	sostituzione mc <input type="text" value="3"/>	nuove costruzioni mc <input type="text"/>
<input type="checkbox"/> piano terra mc <input type="text"/>	accessorio da sostituire	sovralti mc <input type="text"/>
<input type="checkbox"/> piano 1 mc <input type="text"/>	<input checked="" type="checkbox"/> sostituzione con unità minima di intervento fabbricati 163,167,169,170,171.	ampliamenti mc <input type="text"/>
<input type="checkbox"/> piano 2 mc <input type="text"/>		riconversioni mc <input type="text"/>
<input type="checkbox"/> piano 3 mc <input type="text"/>		totale mc <input type="text"/>
<input type="checkbox"/> sottotetto mc <input type="text"/>		
totale mc <input type="text"/>		

prescrizioni

Rilevazione dei Nuclei di Antica Formazione - Comune di Manerbio

SILVANO BUZZI & ASSOCIATI SRL - via Bellini, 7/9 25077 ROÈ VOLCIANO - (BS) - tel. 0365.58591 - e-mail: info@architettura-brescia.it - web: www.architettura-brescia.it

fabbricato esistente

CENTRO - isolato 12		171
4	edifici in contrasto con l'ambiente o di recente costruzione	4D6
D	edifici di completamento	
6	accessori alla residenza	

variazioni di quota e planivolumetriche

quote imposta e allineamenti	planimetria e allineamenti prefissati
variazione quota <input type="checkbox"/> <input type="checkbox"/> vedi planivolumetrico	variazione planimetrica <input type="checkbox"/> <input type="checkbox"/> vedi planivolumetrico
con colmo edificio n. <input type="text"/>	muratura perimetrale n. <input type="text"/>
con gronda edificio n. <input type="text"/>	con corpo di fabbrica n. <input type="text"/>
<input type="text"/>	<input type="text"/>

stato di conservazione

uso reale del suolo	orto	
elementi da conservare		
<input type="checkbox"/> in buono stato	<input type="checkbox"/> assenza manutenzione	<input checked="" type="checkbox"/> in stato di degrado

volumi

volumi inutilizzati	volumi da sostituzione	nuovi volumi
<input type="checkbox"/> recupero totale	sostituzione mc <input type="text" value="12"/>	nuove costruzioni mc <input type="text"/>
<input type="checkbox"/> piano terra mc <input type="text"/>	accessorio da sostituire	sovralti mc <input type="text"/>
<input type="checkbox"/> piano 1 mc <input type="text"/>	<input checked="" type="checkbox"/> sostituzione con unità minima di intervento	ampliamenti mc <input type="text"/>
<input type="checkbox"/> piano 2 mc <input type="text"/>	fabbr.163,169,167,170,171.	ricconversioni mc <input type="text"/>
<input type="checkbox"/> piano 3 mc <input type="text"/>		totale mc <input type="text"/>
<input type="checkbox"/> sottotetto mc <input type="text"/>		
totale mc <input type="text"/>		

prescrizioni

Rilevazione dei Nuclei di Antica Formazione - Comune di Manerbio

SILVANO BUZZI & ASSOCIATI SRL - via Bellini, 7/9 25077 ROÈ VOLCIANO - (BS) - tel. 0365.58591 - e-mail: info@architettura-brescia.it - web: www.architettura-brescia.it

fabbricato esistente

CENTRO - isolato 12		172
3	edifici di interesse ambientale già sottoposti a modificazioni	3B2
B	edifici a cortina	
2	residenza	

variazioni di quota e planivolumetriche

quote imposta e allineamenti	planimetria e allineamenti prefissati
variazione quota <input type="checkbox"/> <input type="checkbox"/> vedi planivolumetrico	variazione planimetrica <input type="checkbox"/> <input type="checkbox"/> vedi planivolumetrico
con colmo edificio n. <input type="text"/>	muratura perimetrale n. <input type="text"/>
con gronda edificio n. <input type="text"/>	con corpo di fabbrica n. <input type="text"/>
<input type="text"/>	<input type="text"/>

stato di conservazione

uso reale del suolo	asfalto
elementi da conservare	<input type="text"/>
<input checked="" type="checkbox"/> in buono stato	<input type="checkbox"/> assenza manutenzione
	<input type="checkbox"/> in stato di degrado

volumi

volumi inutilizzati	volumi da sostituzione	nuovi volumi
<input type="checkbox"/> recupero totale	sostituzione mc <input type="text"/>	nuove costruzioni mc <input type="text"/>
<input type="checkbox"/> piano terra mc <input type="text"/>	accessorio da sostituire	sovralti mc <input type="text"/>
<input type="checkbox"/> piano 1 mc <input type="text"/>	<input type="checkbox"/>	ampliamenti mc <input type="text"/>
<input type="checkbox"/> piano 2 mc <input type="text"/>		riconversioni mc <input type="text"/>
<input type="checkbox"/> piano 3 mc <input type="text"/>		totale mc <input type="text"/>
<input type="checkbox"/> sottotetto mc <input type="text"/>		
totale mc <input type="text"/>		

prescrizioni

Rilevazione dei Nuclei di Antica Formazione - Comune di Manerbio

SILVANO BUZZI & ASSOCIATI SRL - via Bellini, 7/9 25077 ROÈ VOLCIANO - (BS) - tel. 0365.58591 - e-mail: info@architettura-brescia.it - web: www.architettura-brescia.it

fabbricato esistente

CENTRO - isolato 12		173
3	edifici di interesse ambientale già sottoposti a modificazioni	3D2
D	edifici di completamento	
2	residenza	

variazioni di quota e planivolumetriche

quote imposta e allineamenti	planimetria e allineamenti prefissati
variazione quota <input type="checkbox"/> <input type="checkbox"/> vedi planivolumetrico	variazione planimetrica <input type="checkbox"/> <input type="checkbox"/> vedi planivolumetrico
con colmo edificio n. <input type="text"/>	muratura perimetrale n. <input type="text"/>
con gronda edificio n. <input type="text"/>	con corpo di fabbrica n. <input type="text"/>
<input type="text"/>	<input type="text"/>

stato di conservazione

uso reale del suolo	cemento
elementi da conservare	<input type="text"/>
<input checked="" type="checkbox"/> in buono stato	<input type="checkbox"/> assenza manutenzione
	<input type="checkbox"/> in stato di degrado

volumi

volumi inutilizzati	volumi da sostituzione	nuovi volumi
<input type="checkbox"/> recupero totale	sostituzione mc <input type="text"/>	nuove costruzioni mc <input type="text"/>
<input type="checkbox"/> piano terra mc <input type="text"/>	accessorio da sostituire	sovralti mc <input type="text"/>
<input type="checkbox"/> piano 1 mc <input type="text"/>	<input type="checkbox"/>	ampliamenti mc <input type="text"/>
<input type="checkbox"/> piano 2 mc <input type="text"/>		riconversioni mc <input type="text"/>
<input type="checkbox"/> piano 3 mc <input type="text"/>		totale mc <input type="text"/>
<input type="checkbox"/> sottotetto mc <input type="text"/>		
totale mc <input type="text"/>		

prescrizioni

Si prescrive la sostituzione della pensilina priva di rilevanza storico-architettonica addossata al fabbricato

Rilevazione dei Nuclei di Antica Formazione - Comune di Manerbio

SILVANO BUZZI & ASSOCIATI SRL - via Bellini, 7/9 25077 ROÈ VOLCIANO - (BS) - tel. 0365.58591 - e-mail: info@architettura-brescia.it - web: www.architettura-brescia.it

fabbricato esistente

CENTRO - isolato 12		174
4	edifici in contrasto con l'ambiente o di recente costruzione	4D6
D	edifici di completamento	
6	accessori alla residenza	

variazioni di quota e planivolumetriche

quote imposta e allineamenti	planimetria e allineamenti prefissati
variazione quota <input type="checkbox"/> <input type="checkbox"/> vedi planivolumetrico con colmo edificio n. <input type="text"/> con gronda edificio n. <input type="text"/> <input type="text"/>	variazione planimetrica <input type="checkbox"/> <input type="checkbox"/> vedi planivolumetrico muratura perimetrale n. <input type="text"/> con corpo di fabbrica n. <input type="text"/> <input type="text"/>

stato di conservazione

uso reale del suolo	orto
elementi da conservare	
<input checked="" type="checkbox"/> in buono stato <input type="checkbox"/> assenza manutenzione <input type="checkbox"/> in stato di degrado	

volumi

volumi inutilizzati	volumi da sostituzione	nuovi volumi
<input type="checkbox"/> recupero totale <input type="checkbox"/> piano terra mc <input type="text"/> <input type="checkbox"/> piano 1 mc <input type="text"/> <input type="checkbox"/> piano 2 mc <input type="text"/> <input type="checkbox"/> piano 3 mc <input type="text"/> <input type="checkbox"/> sottotetto mc <input type="text"/> totale mc <input type="text"/>	sostituzione mc <input type="text"/> accessorio da sostituire <input type="checkbox"/>	nuove costruzioni mc <input type="text"/> sovralti mc <input type="text"/> ampliamenti mc <input type="text"/> riconversioni mc <input type="text"/> totale mc <input type="text"/>

prescrizioni

Rilevazione dei Nuclei di Antica Formazione - Comune di Manerbio

SILVANO BUZZI & ASSOCIATI SRL - via Bellini, 7/9 25077 ROÈ VOLCIANO - (BS) - tel. 0365.58591 - e-mail: info@architettura-brescia.it - web: www.architettura-brescia.it

fabbricato esistente

CENTRO - isolato 12		175
3	edifici di interesse ambientale già sottoposti a modificazioni	3B2
B	edifici a cortina	
2	residenza	

variazioni di quota e planivolumetriche

quote imposta e allineamenti	planimetria e allineamenti prefissati
variazione quota <input type="checkbox"/> <input type="checkbox"/> vedi planivolumetrico	variazione planimetrica <input type="checkbox"/> <input type="checkbox"/> vedi planivolumetrico
con colmo edificio n. <input type="text"/>	muratura perimetrale n. <input type="text"/>
con gronda edificio n. <input type="text"/>	con corpo di fabbrica n. <input type="text"/>
<input type="text"/>	<input type="text"/>

stato di conservazione

uso reale del suolo	cemento	
elementi da conservare	<input type="text"/>	
<input checked="" type="checkbox"/> in buono stato	<input type="checkbox"/> assenza manutenzione	<input type="checkbox"/> in stato di degrado

volumi

volumi inutilizzati	volumi da sostituzione	nuovi volumi
<input type="checkbox"/> recupero totale	sostituzione mc <input type="text"/>	nuove costruzioni mc <input type="text"/>
<input type="checkbox"/> piano terra mc <input type="text"/>	accessorio da sostituire	sovralti mc <input type="text"/>
<input type="checkbox"/> piano 1 mc <input type="text"/>	<input type="checkbox"/>	ampliamenti mc <input type="text"/>
<input type="checkbox"/> piano 2 mc <input type="text"/>		riconversioni mc <input type="text"/>
<input type="checkbox"/> piano 3 mc <input type="text"/>		totale mc <input type="text"/>
<input type="checkbox"/> sottotetto mc <input type="text"/>		
totale mc <input type="text"/>		

prescrizioni

Rilevazione dei Nuclei di Antica Formazione - Comune di Manerbio

SILVANO BUZZI & ASSOCIATI SRL - via Bellini, 7/9 25077 ROÈ VOLCIANO - (BS) - tel. 0365.58591 - e-mail: info@architettura-brescia.it - web: www.architettura-brescia.it

fabbricato esistente

CENTRO - isolato 12		176
4	edifici in contrasto con l'ambiente o di recente costruzione	4B2
B	edifici a cortina	
2	residenza	

variazioni di quota e planivolumetriche

quote imposta e allineamenti	planimetria e allineamenti prefissati
variazione quota <input type="checkbox"/> <input type="checkbox"/> vedi planivolumetrico con colmo edificio n. <input type="text"/> con gronda edificio n. <input type="text"/> <input type="text"/>	variazione planimetrica <input type="checkbox"/> <input type="checkbox"/> vedi planivolumetrico muratura perimetrale n. <input type="text"/> con corpo di fabbrica n. <input type="text"/> <input type="text"/>

stato di conservazione

uso reale del suolo	asfalto
elementi da conservare	<input checked="" type="checkbox"/> in buono stato <input type="checkbox"/> assenza manutenzione <input type="checkbox"/> in stato di degrado

volumi

volumi inutilizzati	volumi da sostituzione	nuovi volumi
<input type="checkbox"/> recupero totale <input type="checkbox"/> piano terra mc <input type="text"/> <input type="checkbox"/> piano 1 mc <input type="text"/> <input type="checkbox"/> piano 2 mc <input type="text"/> <input type="checkbox"/> piano 3 mc <input type="text"/> <input type="checkbox"/> sottotetto mc <input type="text"/> totale mc <input type="text"/>	sostituzione mc <input type="text"/> accessorio da sostituire <input type="checkbox"/>	nuove costruzioni mc <input type="text"/> sovralti mc <input type="text"/> ampliamenti mc <input type="text"/> riconversioni mc <input type="text"/> totale mc <input type="text"/>

prescrizioni

Rilevazione dei Nuclei di Antica Formazione - Comune di Manerbio

SILVANO BUZZI & ASSOCIATI SRL - via Bellini, 7/9 25077 ROÈ VOLCIANO - (BS) - tel. 0365.58591 - e-mail: info@architettura-brescia.it - web: www.architettura-brescia.it

fabbricato esistente

CENTRO - isolato 12		177
3	edifici di interesse ambientale già sottoposti a modificazioni	3B2
B	edifici a cortina	
2	residenza	

variazioni di quota e planivolumetriche

quote imposta e allineamenti	planimetria e allineamenti prefissati
variazione quota <input type="checkbox"/> <input type="checkbox"/> vedi planivolumetrico	variazione planimetrica <input type="checkbox"/> <input type="checkbox"/> vedi planivolumetrico
con colmo edificio n. <input type="text"/>	muratura perimetrale n. <input type="text"/>
con gronda edificio n. <input type="text"/>	con corpo di fabbrica n. <input type="text"/>
<input type="text"/>	<input type="text"/>

stato di conservazione

uso reale del suolo	cemento
elementi da conservare	<input type="text"/>
<input checked="" type="checkbox"/> in buono stato	<input type="checkbox"/> assenza manutenzione
	<input type="checkbox"/> in stato di degrado

volumi

volumi inutilizzati	volumi da sostituzione	nuovi volumi
<input type="checkbox"/> recupero totale	sostituzione mc <input type="text"/>	nuove costruzioni mc <input type="text"/>
<input type="checkbox"/> piano terra mc <input type="text"/>	accessorio da sostituire	sovralti mc <input type="text"/>
<input type="checkbox"/> piano 1 mc <input type="text"/>	<input type="checkbox"/>	ampliamenti mc <input type="text"/>
<input type="checkbox"/> piano 2 mc <input type="text"/>		riconversioni mc <input type="text"/>
<input type="checkbox"/> piano 3 mc <input type="text"/>		totale mc <input type="text"/>
<input type="checkbox"/> sottotetto mc <input type="text"/>		
totale mc <input type="text"/>		

prescrizioni

Si prescrive la sostituzione della pensilina priva di rilevanza storico-architettonica addossata al fabbricato.

Rilevazione dei Nuclei di Antica Formazione - Comune di Manerbio

SILVANO BUZZI & ASSOCIATI SRL - via Bellini, 7/9 25077 ROÈ VOLCIANO - (BS) - tel. 0365.58591 - e-mail: info@architettura-brescia.it - web: www.architettura-brescia.it

fabbricato esistente

CENTRO - isolato 12		178
3	edifici di interesse ambientale già sottoposti a modificazioni	3D6
D	edifici di completamento	
6	accessori alla residenza	

variazioni di quota e planivolumetriche

quote imposta e allineamenti	planimetria e allineamenti prefissati
variazione quota <input type="checkbox"/> <input type="checkbox"/> vedi planivolumetrico con colmo edificio n. <input type="text"/> con gronda edificio n. <input type="text"/> <input type="text"/>	variazione planimetrica <input type="checkbox"/> <input type="checkbox"/> vedi planivolumetrico muratura perimetrale n. <input type="text"/> con corpo di fabbrica n. <input type="text"/> <input type="text"/>

stato di conservazione

uso reale del suolo	cemento
elementi da conservare	<input type="checkbox"/> in buono stato <input type="checkbox"/> assenza manutenzione <input checked="" type="checkbox"/> in stato di degrado

volumi

volumi inutilizzati	volumi da sostituzione	nuovi volumi
<input type="checkbox"/> recupero totale <input type="checkbox"/> piano terra mc <input type="text"/> <input type="checkbox"/> piano 1 mc <input type="text"/> <input type="checkbox"/> piano 2 mc <input type="text"/> <input type="checkbox"/> piano 3 mc <input type="text"/> <input type="checkbox"/> sottotetto mc <input type="text"/> totale mc <input type="text"/>	sostituzione mc <input type="text"/> accessorio da sostituire <input type="checkbox"/>	nuove costruzioni mc <input type="text"/> sovralti mc <input type="text"/> ampliamenti mc <input type="text"/> riconversioni mc <input type="text"/> totale mc <input type="text"/>

prescrizioni

Rilevazione dei Nuclei di Antica Formazione - Comune di Manerbio

SILVANO BUZZI & ASSOCIATI SRL - via Bellini, 7/9 25077 ROÈ VOLCIANO - (BS) - tel. 0365.58591 - e-mail: info@architettura-brescia.it - web: www.architettura-brescia.it

fabbricato esistente

CENTRO - isolato 12		179
3	edifici di interesse ambientale già sottoposti a modificazioni	3D6
D	edifici di completamento	
6	accessori alla residenza	

variazioni di quota e planivolumetriche

quote imposta e allineamenti	planimetria e allineamenti prefissati
variazione quota <input type="checkbox"/> <input type="checkbox"/> vedi planivolumetrico con colmo edificio n. <input type="text"/> con gronda edificio n. <input type="text"/> <input type="text"/>	variazione planimetrica <input type="checkbox"/> <input type="checkbox"/> vedi planivolumetrico muratura perimetrale n. <input type="text"/> con corpo di fabbrica n. <input type="text"/> <input type="text"/>

stato di conservazione

uso reale del suolo	cemento
elementi da conservare	
<input type="checkbox"/> in buono stato <input type="checkbox"/> assenza manutenzione <input checked="" type="checkbox"/> in stato di degrado	

volumi

volumi inutilizzati	volumi da sostituzione	nuovi volumi
<input type="checkbox"/> recupero totale <input type="checkbox"/> piano terra mc <input type="text"/> <input type="checkbox"/> piano 1 mc <input type="text"/> <input type="checkbox"/> piano 2 mc <input type="text"/> <input type="checkbox"/> piano 3 mc <input type="text"/> <input type="checkbox"/> sottotetto mc <input type="text"/> totale mc <input type="text"/>	sostituzione mc <input type="text"/> <hr/> accessorio da sostituire <input type="checkbox"/>	nuove costruzioni mc <input type="text"/> sovralti mc <input type="text"/> ampliamenti mc <input type="text"/> riconversioni mc <input type="text" value="239"/> totale mc <input type="text" value="239"/>

prescrizioni

Rilevazione dei Nuclei di Antica Formazione - Comune di Manerbio

SILVANO BUZZI & ASSOCIATI SRL - via Bellini, 7/9 25077 ROÈ VOLCIANO - (BS) - tel. 0365.58591 - e-mail: info@architettura-brescia.it - web: www.architettura-brescia.it

fabbricato esistente

CENTRO - isolato 12		180
3	edifici di interesse ambientale già sottoposti a modificazioni	3D6
D	edifici di completamento	
6	accessori alla residenza	

variazioni di quota e planivolumetriche

quote imposta e allineamenti	planimetria e allineamenti prefissati
variazione quota <input type="checkbox"/> <input type="checkbox"/> vedi planivolumetrico	variazione planimetrica <input type="checkbox"/> <input type="checkbox"/> vedi planivolumetrico
con colmo edificio n. <input type="text"/>	muratura perimetrale n. <input type="text"/>
con gronda edificio n. <input type="text"/>	con corpo di fabbrica n. <input type="text"/>
<input type="text"/>	<input type="text"/>

stato di conservazione

uso reale del suolo	cemento	
elementi da conservare	<input type="text"/>	
<input type="checkbox"/> in buono stato	<input type="checkbox"/> assenza manutenzione	<input checked="" type="checkbox"/> in stato di degrado

volumi

volumi inutilizzati	volumi da sostituzione	nuovi volumi
<input type="checkbox"/> recupero totale	sostituzione mc <input type="text"/>	nuove costruzioni mc <input type="text"/>
<input type="checkbox"/> piano terra mc <input type="text"/>	accessorio da sostituire	sovralti mc <input type="text"/>
<input type="checkbox"/> piano 1 mc <input type="text"/>	<input type="checkbox"/>	ampliamenti mc <input type="text"/>
<input type="checkbox"/> piano 2 mc <input type="text"/>		riconversioni mc <input type="text" value="186"/>
<input type="checkbox"/> piano 3 mc <input type="text"/>		totale mc <input type="text" value="186"/>
<input type="checkbox"/> sottotetto mc <input type="text"/>		
totale mc <input type="text"/>		

prescrizioni

Rilevazione dei Nuclei di Antica Formazione - Comune di Manerbio

SILVANO BUZZI & ASSOCIATI SRL - via Bellini, 7/9 25077 ROÈ VOLCIANO - (BS) - tel. 0365.58591 - e-mail: info@architettura-brescia.it - web: www.architettura-brescia.it

fabbricato esistente

CENTRO - isolato 12		181
4	edifici in contrasto con l'ambiente o di recente costruzione	4D6
D	edifici di completamento	
6	accessori alla residenza	

variazioni di quota e planivolumetriche

quote imposta e allineamenti	planimetria e allineamenti prefissati
variazione quota <input type="checkbox"/> <input type="checkbox"/> vedi planivolumetrico con colmo edificio n. <input type="text"/> con gronda edificio n. <input type="text"/> <input type="text"/>	variazione planimetrica <input type="checkbox"/> <input type="checkbox"/> vedi planivolumetrico muratura perimetrale n. <input type="text"/> con corpo di fabbrica n. <input type="text"/> <input type="text"/>

stato di conservazione

uso reale del suolo	cemento
elementi da conservare	<input type="checkbox"/> in buono stato <input checked="" type="checkbox"/> assenza manutenzione <input type="checkbox"/> in stato di degrado

volumi

volumi inutilizzati	volumi da sostituzione	nuovi volumi
<input type="checkbox"/> recupero totale <input type="checkbox"/> piano terra mc <input type="text"/> <input type="checkbox"/> piano 1 mc <input type="text"/> <input type="checkbox"/> piano 2 mc <input type="text"/> <input type="checkbox"/> piano 3 mc <input type="text"/> <input type="checkbox"/> sottotetto mc <input type="text"/> totale mc <input type="text"/>	sostituzione mc <input type="text"/> accessorio da sostituire <input type="checkbox"/>	nuove costruzioni mc <input type="text"/> sovralti mc <input type="text"/> ampliamenti mc <input type="text"/> riconversioni mc <input type="text"/> totale mc <input type="text"/>

prescrizioni

Rilevazione dei Nuclei di Antica Formazione - Comune di Manerbio

SILVANO BUZZI & ASSOCIATI SRL - via Bellini, 7/9 25077 ROÈ VOLCIANO - (BS) - tel. 0365.58591 - e-mail: info@architettura-brescia.it - web: www.architettura-brescia.it

fabbricato esistente

CENTRO - isolato 12		182
3	edifici di interesse ambientale già sottoposti a modificazioni	3B2
B	edifici a cortina	
2	residenza	

variazioni di quota e planivolumetriche

quote imposta e allineamenti	planimetria e allineamenti prefissati
variazione quota <input type="checkbox"/> <input type="checkbox"/> vedi planivolumetrico con colmo edificio n. <input type="text"/> con gronda edificio n. <input type="text"/> <input type="text"/>	variazione planimetrica <input type="checkbox"/> <input type="checkbox"/> vedi planivolumetrico muratura perimetrale n. <input type="text"/> con corpo di fabbrica n. <input type="text"/> <input type="text"/>

stato di conservazione

uso reale del suolo	asfalto
elementi da conservare	
<input checked="" type="checkbox"/> in buono stato	<input type="checkbox"/> assenza manutenzione
	<input type="checkbox"/> in stato di degrado

volumi

volumi inutilizzati	volumi da sostituzione	nuovi volumi
<input type="checkbox"/> recupero totale <input type="checkbox"/> piano terra mc <input type="text"/> <input type="checkbox"/> piano 1 mc <input type="text"/> <input type="checkbox"/> piano 2 mc <input type="text"/> <input type="checkbox"/> piano 3 mc <input type="text"/> <input type="checkbox"/> sottotetto mc <input type="text"/> totale mc <input type="text"/>	sostituzione mc <input type="text"/> accessorio da sostituire <input type="checkbox"/>	nuove costruzioni mc <input type="text"/> sovralti mc <input type="text"/> ampliamenti mc <input type="text"/> riconversioni mc <input type="text"/> totale mc <input type="text"/>

prescrizioni

Rilevazione dei Nuclei di Antica Formazione - Comune di Manerbio

SILVANO BUZZI & ASSOCIATI SRL - via Bellini, 7/9 25077 ROÈ VOLCIANO - (BS) - tel. 0365.58591 - e-mail: info@architettura-brescia.it - web: www.architettura-brescia.it

fabbricato esistente

CENTRO - isolato 12		183
3	edifici di interesse ambientale già sottoposti a modificazioni	3D2
D	edifici di completamento	
2	residenza	

variazioni di quota e planivolumetriche

quote imposta e allineamenti	planimetria e allineamenti prefissati
variazione quota <input type="checkbox"/> <input type="checkbox"/> vedi planivolumetrico	variazione planimetrica <input type="checkbox"/> <input type="checkbox"/> vedi planivolumetrico
con colmo edificio n. <input type="text"/>	muratura perimetrale n. <input type="text"/>
con gronda edificio n. <input type="text"/>	con corpo di fabbrica n. <input type="text"/>
<input type="text"/>	<input type="text"/>

stato di conservazione

uso reale del suolo	cemento	
elementi da conservare	<input type="text"/>	
<input type="checkbox"/> in buono stato	<input checked="" type="checkbox"/> assenza manutenzione	<input type="checkbox"/> in stato di degrado

volumi

volumi inutilizzati	volumi da sostituzione	nuovi volumi
<input type="checkbox"/> recupero totale	sostituzione mc <input type="text"/>	nuove costruzioni mc <input type="text"/>
<input type="checkbox"/> piano terra mc <input type="text"/>	accessorio da sostituire	sovralti mc <input type="text"/>
<input type="checkbox"/> piano 1 mc <input type="text"/>	<input type="checkbox"/>	ampliamenti mc <input type="text"/>
<input type="checkbox"/> piano 2 mc <input type="text"/>		riconversioni mc <input type="text"/>
<input type="checkbox"/> piano 3 mc <input type="text"/>		totale mc <input type="text"/>
<input type="checkbox"/> sottotetto mc <input type="text"/>		
totale mc <input type="text"/>		

prescrizioni

Rilevazione dei Nuclei di Antica Formazione - Comune di Manerbio

SILVANO BUZZI & ASSOCIATI SRL - via Bellini, 7/9 25077 ROÈ VOLCIANO - (BS) - tel. 0365.58591 - e-mail: info@architettura-brescia.it - web: www.architettura-brescia.it

fabbricato esistente

CENTRO - isolato 12		184
3	edifici di interesse ambientale già sottoposti a modificazioni	3C2
C	edifici d'angolo	
2	residenza	

variazioni di quota e planivolumetriche

quote imposta e allineamenti	planimetria e allineamenti prefissati
variazione quota <input type="checkbox"/> <input type="checkbox"/> vedi planivolumetrico	variazione planimetrica <input type="checkbox"/> <input type="checkbox"/> vedi planivolumetrico
con colmo edificio n. <input type="text"/>	muratura perimetrale n. <input type="text"/>
con gronda edificio n. <input type="text"/>	con corpo di fabbrica n. <input type="text"/>
<input type="text"/>	<input type="text"/>

stato di conservazione

uso reale del suolo	asfalto	
elementi da conservare	<input type="text"/>	
<input type="checkbox"/> in buono stato	<input checked="" type="checkbox"/> assenza manutenzione	<input type="checkbox"/> in stato di degrado

volumi

volumi inutilizzati	volumi da sostituzione	nuovi volumi
<input type="checkbox"/> recupero totale	sostituzione mc <input type="text"/>	nuove costruzioni mc <input type="text"/>
<input type="checkbox"/> piano terra mc <input type="text"/>	accessorio da sostituire	sovralti mc <input type="text"/>
<input type="checkbox"/> piano 1 mc <input type="text"/>	<input type="checkbox"/>	ampliamenti mc <input type="text"/>
<input type="checkbox"/> piano 2 mc <input type="text"/>		riconversioni mc <input type="text"/>
<input type="checkbox"/> piano 3 mc <input type="text"/>		totale mc <input type="text"/>
<input type="checkbox"/> sottotetto mc <input type="text"/>		
totale mc <input type="text"/>		

prescrizioni

Rilevazione dei Nuclei di Antica Formazione - Comune di Manerbio

SILVANO BUZZI & ASSOCIATI SRL - via Bellini, 7/9 25077 ROÈ VOLCIANO - (BS) - tel. 0365.58591 - e-mail: info@architettura-brescia.it - web: www.architettura-brescia.it

fabbricato esistente

CENTRO - isolato 12		185
3	edifici di interesse ambientale già sottoposti a modificazioni	3B5
B	edifici a cortina	
5	terziario - commerciale e direzionale	

variazioni di quota e planivolumetriche

quote imposta e allineamenti	planimetria e allineamenti prefissati
variazione quota <input type="checkbox"/> <input type="checkbox"/> vedi planivolumetrico	variazione planimetrica <input type="checkbox"/> <input type="checkbox"/> vedi planivolumetrico
con colmo edificio n. <input type="text"/>	muratura perimetrale n. <input type="text"/>
con gronda edificio n. <input type="text"/>	con corpo di fabbrica n. <input type="text"/>
<input type="text"/>	<input type="text"/>

stato di conservazione

uso reale del suolo	asfalto
elementi da conservare	<input type="text"/>
<input checked="" type="checkbox"/> in buono stato	<input type="checkbox"/> assenza manutenzione
	<input type="checkbox"/> in stato di degrado

volumi

volumi inutilizzati	volumi da sostituzione	nuovi volumi
<input type="checkbox"/> recupero totale	sostituzione mc <input type="text"/>	nuove costruzioni mc <input type="text"/>
<input type="checkbox"/> piano terra mc <input type="text"/>	accessorio da sostituire	sovralti mc <input type="text"/>
<input type="checkbox"/> piano 1 mc <input type="text"/>	<input type="checkbox"/>	ampliamenti mc <input type="text"/>
<input type="checkbox"/> piano 2 mc <input type="text"/>		riconversioni mc <input type="text"/>
<input type="checkbox"/> piano 3 mc <input type="text"/>		totale mc <input type="text"/>
<input type="checkbox"/> sottotetto mc <input type="text"/>		
totale mc <input type="text"/>		

prescrizioni

Rilevazione dei Nuclei di Antica Formazione - Comune di Manerbio

SILVANO BUZZI & ASSOCIATI SRL - via Bellini, 7/9 25077 ROÈ VOLCIANO - (BS) - tel. 0365.58591 - e-mail: info@architettura-brescia.it - web: www.architettura-brescia.it

fabbricato esistente

CENTRO - isolato 12		186
3	edifici di interesse ambientale già sottoposti a modificazioni	3D2
D	edifici di completamento	
2	residenza	

variazioni di quota e planivolumetriche

quote imposta e allineamenti	planimetria e allineamenti prefissati
variazione quota <input type="checkbox"/> <input type="checkbox"/> vedi planivolumetrico	variazione planimetrica <input type="checkbox"/> <input type="checkbox"/> vedi planivolumetrico
con colmo edificio n. <input type="text"/>	muratura perimetrale n. <input type="text"/>
con gronda edificio n. <input type="text"/>	con corpo di fabbrica n. <input type="text"/>
<input type="text"/>	<input type="text"/>

stato di conservazione

uso reale del suolo	cemento	
elementi da conservare	<input type="text"/>	
<input type="checkbox"/> in buono stato	<input checked="" type="checkbox"/> assenza manutenzione	<input type="checkbox"/> in stato di degrado

volumi

volumi inutilizzati	volumi da sostituzione	nuovi volumi
<input type="checkbox"/> recupero totale	sostituzione mc <input type="text"/>	nuove costruzioni mc <input type="text"/>
<input type="checkbox"/> piano terra mc <input type="text"/>	accessorio da sostituire	sovralti mc <input type="text"/>
<input type="checkbox"/> piano 1 mc <input type="text"/>	<input type="checkbox"/>	ampliamenti mc <input type="text"/>
<input type="checkbox"/> piano 2 mc <input type="text"/>		riconversioni mc <input type="text"/>
<input type="checkbox"/> piano 3 mc <input type="text"/>		totale mc <input type="text"/>
<input type="checkbox"/> sottotetto mc <input type="text"/>		
totale mc <input type="text"/>		

prescrizioni

Rilevazione dei Nuclei di Antica Formazione - Comune di Manerbio

SILVANO BUZZI & ASSOCIATI SRL - via Bellini, 7/9 25077 ROÈ VOLCIANO - (BS) - tel. 0365.58591 - e-mail: info@architettura-brescia.it - web: www.architettura-brescia.it

fabbricato esistente

CENTRO - isolato 12		187
3	edifici di interesse ambientale già sottoposti a modificazioni	3D2
D	edifici di completamento	
2	residenza	

variazioni di quota e planivolumetriche

quote imposta e allineamenti	planimetria e allineamenti prefissati
variazione quota <input type="checkbox"/> <input type="checkbox"/> vedi planivolumetrico	variazione planimetrica <input type="checkbox"/> <input type="checkbox"/> vedi planivolumetrico
con colmo edificio n. <input type="text"/>	muratura perimetrale n. <input type="text"/>
con gronda edificio n. <input type="text"/>	con corpo di fabbrica n. <input type="text"/>
<input type="text"/>	<input type="text"/>

stato di conservazione

uso reale del suolo	cemento	
elementi da conservare	<input type="text"/>	
<input type="checkbox"/> in buono stato	<input type="checkbox"/> assenza manutenzione	<input checked="" type="checkbox"/> in stato di degrado

volumi

volumi inutilizzati	volumi da sostituzione	nuovi volumi
<input checked="" type="checkbox"/> recupero totale	sostituzione mc <input type="text"/>	nuove costruzioni mc <input type="text"/>
<input checked="" type="checkbox"/> piano terra mc <input type="text" value="24"/>	accessorio da sostituire	sovralti mc <input type="text"/>
<input checked="" type="checkbox"/> piano 1 mc <input type="text" value="24"/>	<input type="checkbox"/>	ampliamenti mc <input type="text"/>
<input type="checkbox"/> piano 2 mc <input type="text"/>		riconversioni mc <input type="text"/>
<input type="checkbox"/> piano 3 mc <input type="text"/>		totale mc <input type="text"/>
<input type="checkbox"/> sottotetto mc <input type="text"/>		
totale mc <input type="text" value="48"/>		

prescrizioni

Rilevazione dei Nuclei di Antica Formazione - Comune di Manerbio

SILVANO BUZZI & ASSOCIATI SRL - via Bellini, 7/9 25077 ROÈ VOLCIANO - (BS) - tel. 0365.58591 - e-mail: info@architettura-brescia.it - web: www.architettura-brescia.it

fabbricato esistente

CENTRO - isolato 12		188
3	edifici di interesse ambientale già sottoposti a modificazioni	3D6
D	edifici di completamento	
6	accessori alla residenza	

variazioni di quota e planivolumetriche

quote imposta e allineamenti	planimetria e allineamenti prefissati
variazione quota <input type="checkbox"/> <input type="checkbox"/> vedi planivolumetrico	variazione planimetrica <input type="checkbox"/> <input type="checkbox"/> vedi planivolumetrico
con colmo edificio n. <input type="text"/>	muratura perimetrale n. <input type="text"/>
con gronda edificio n. <input type="text"/>	con corpo di fabbrica n. <input type="text"/>
<input type="text"/>	<input type="text"/>

stato di conservazione

uso reale del suolo	cemento	
elementi da conservare	<input type="text"/>	
<input type="checkbox"/> in buono stato	<input type="checkbox"/> assenza manutenzione	<input checked="" type="checkbox"/> in stato di degrado

volumi

volumi inutilizzati	volumi da sostituzione	nuovi volumi
<input type="checkbox"/> recupero totale	sostituzione mc <input type="text"/>	nuove costruzioni mc <input type="text"/>
<input type="checkbox"/> piano terra mc <input type="text"/>	accessorio da sostituire	sovralti mc <input type="text"/>
<input type="checkbox"/> piano 1 mc <input type="text"/>	<input type="checkbox"/>	ampliamenti mc <input type="text"/>
<input type="checkbox"/> piano 2 mc <input type="text"/>		riconversioni mc <input type="text" value="48"/>
<input type="checkbox"/> piano 3 mc <input type="text"/>		totale mc <input type="text" value="48"/>
<input type="checkbox"/> sottotetto mc <input type="text"/>		
totale mc <input type="text"/>		

prescrizioni

Rilevazione dei Nuclei di Antica Formazione - Comune di Manerbio

SILVANO BUZZI & ASSOCIATI SRL - via Bellini, 7/9 25077 ROÈ VOLCIANO - (BS) - tel. 0365.58591 - e-mail: info@architettura-brescia.it - web: www.architettura-brescia.it

fabbricato esistente

CENTRO - isolato 12		189
4	edifici in contrasto con l'ambiente o di recente costruzione	4D6
D	edifici di completamento	
6	accessori alla residenza	

variazioni di quota e planivolumetriche

quote imposta e allineamenti	planimetria e allineamenti prefissati
variazione quota <input type="checkbox"/> <input type="checkbox"/> vedi planivolumetrico con colmo edificio n. <input type="text"/> con gronda edificio n. <input type="text"/> <input type="text"/>	variazione planimetrica <input type="checkbox"/> <input type="checkbox"/> vedi planivolumetrico muratura perimetrale n. <input type="text"/> con corpo di fabbrica n. <input type="text"/> <input type="text"/>

stato di conservazione

uso reale del suolo	cemento
elementi da conservare	<input type="checkbox"/> in buono stato <input checked="" type="checkbox"/> assenza manutenzione <input type="checkbox"/> in stato di degrado

volumi

volumi inutilizzati	volumi da sostituzione	nuovi volumi
<input type="checkbox"/> recupero totale <input type="checkbox"/> piano terra mc <input type="text"/> <input type="checkbox"/> piano 1 mc <input type="text"/> <input type="checkbox"/> piano 2 mc <input type="text"/> <input type="checkbox"/> piano 3 mc <input type="text"/> <input type="checkbox"/> sottotetto mc <input type="text"/> totale mc <input type="text"/>	sostituzione mc <input type="text"/> accessorio da sostituire <input type="checkbox"/>	nuove costruzioni mc <input type="text"/> sovralti mc <input type="text"/> ampliamenti mc <input type="text"/> riconversioni mc <input type="text" value="54"/> totale mc <input type="text" value="54"/>

prescrizioni

Rilevazione dei Nuclei di Antica Formazione - Comune di Manerbio

SILVANO BUZZI & ASSOCIATI SRL - via Bellini, 7/9 25077 ROÈ VOLCIANO - (BS) - tel. 0365.58591 - e-mail: info@architettura-brescia.it - web: www.architettura-brescia.it

fabbricato esistente

CENTRO - isolato 12		190
4	edifici in contrasto con l'ambiente o di recente costruzione	4D2
D	edifici di completamento	
2	residenza	

variazioni di quota e planivolumetriche

quote imposta e allineamenti	planimetria e allineamenti prefissati
variazione quota <input type="checkbox"/> <input type="checkbox"/> vedi planivolumetrico	variazione planimetrica <input type="checkbox"/> <input type="checkbox"/> vedi planivolumetrico
con colmo edificio n. <input type="text"/>	muratura perimetrale n. <input type="text"/>
con gronda edificio n. <input type="text"/>	con corpo di fabbrica n. <input type="text"/>
<input type="text"/>	<input type="text"/>

stato di conservazione

uso reale del suolo	cemento	
elementi da conservare	<input type="text"/>	
<input type="checkbox"/> in buono stato	<input checked="" type="checkbox"/> assenza manutenzione	<input type="checkbox"/> in stato di degrado

volumi

volumi inutilizzati	volumi da sostituzione	nuovi volumi
<input type="checkbox"/> recupero totale	sostituzione mc <input type="text"/>	nuove costruzioni mc <input type="text"/>
<input type="checkbox"/> piano terra mc <input type="text"/>	accessorio da sostituire	sovralti mc <input type="text"/>
<input type="checkbox"/> piano 1 mc <input type="text"/>	<input type="checkbox"/>	ampliamenti mc <input type="text"/>
<input type="checkbox"/> piano 2 mc <input type="text"/>		riconversioni mc <input type="text"/>
<input type="checkbox"/> piano 3 mc <input type="text"/>		totale mc <input type="text"/>
<input type="checkbox"/> sottotetto mc <input type="text"/>		
totale mc <input type="text"/>		

prescrizioni

Rilevazione dei Nuclei di Antica Formazione - Comune di Manerbio

SILVANO BUZZI & ASSOCIATI SRL - via Bellini, 7/9 25077 ROÈ VOLCIANO - (BS) - tel. 0365.58591 - e-mail: info@architettura-brescia.it - web: www.architettura-brescia.it

fabbricato esistente

CENTRO - isolato 12		191
3	edifici di interesse ambientale già sottoposti a modificazioni	3B2
B	edifici a cortina	
2	residenza	

variazioni di quota e planivolumetriche

quote imposta e allineamenti	planimetria e allineamenti prefissati
variazione quota <input type="checkbox"/> <input type="checkbox"/> vedi planivolumetrico	variazione planimetrica <input type="checkbox"/> <input type="checkbox"/> vedi planivolumetrico
con colmo edificio n. <input type="text"/>	muratura perimetrale n. <input type="text"/>
con gronda edificio n. <input type="text"/>	con corpo di fabbrica n. <input type="text"/>
<input type="text"/>	<input type="text"/>

stato di conservazione

uso reale del suolo	asfalto	
elementi da conservare	<input type="text"/>	
<input type="checkbox"/> in buono stato	<input checked="" type="checkbox"/> assenza manutenzione	<input type="checkbox"/> in stato di degrado

volumi

volumi inutilizzati	volumi da sostituzione	nuovi volumi
<input type="checkbox"/> recupero totale	sostituzione mc <input type="text"/>	nuove costruzioni mc <input type="text"/>
<input type="checkbox"/> piano terra mc <input type="text"/>	accessorio da sostituire	sovralti mc <input type="text"/>
<input type="checkbox"/> piano 1 mc <input type="text"/>	<input type="checkbox"/>	ampliamenti mc <input type="text"/>
<input type="checkbox"/> piano 2 mc <input type="text"/>		riconversioni mc <input type="text"/>
<input type="checkbox"/> piano 3 mc <input type="text"/>		totale mc <input type="text"/>
<input type="checkbox"/> sottotetto mc <input type="text"/>		
totale mc <input type="text"/>		

prescrizioni

Rilevazione dei Nuclei di Antica Formazione - Comune di Manerbio

SILVANO BUZZI & ASSOCIATI SRL - via Bellini, 7/9 25077 ROÈ VOLCIANO - (BS) - tel. 0365.58591 - e-mail: info@architettura-brescia.it - web: www.architettura-brescia.it

fabbricato esistente

CENTRO - isolato 12		192
3	edifici di interesse ambientale già sottoposti a modificazioni	3D6
D	edifici di completamento	
6	accessori alla residenza	

variazioni di quota e planivolumetriche

quote imposta e allineamenti	planimetria e allineamenti prefissati
variazione quota <input type="checkbox"/> <input type="checkbox"/> vedi planivolumetrico con colmo edificio n. <input type="text"/> con gronda edificio n. <input type="text"/> <input type="text"/>	variazione planimetrica <input type="checkbox"/> <input type="checkbox"/> vedi planivolumetrico muratura perimetrale n. <input type="text"/> con corpo di fabbrica n. <input type="text"/> <input type="text"/>

stato di conservazione

uso reale del suolo	cemento
elementi da conservare	<input type="checkbox"/> in buono stato <input type="checkbox"/> assenza manutenzione <input checked="" type="checkbox"/> in stato di degrado

volumi

volumi inutilizzati	volumi da sostituzione	nuovi volumi
<input type="checkbox"/> recupero totale <input type="checkbox"/> piano terra mc <input type="text"/> <input type="checkbox"/> piano 1 mc <input type="text"/> <input type="checkbox"/> piano 2 mc <input type="text"/> <input type="checkbox"/> piano 3 mc <input type="text"/> <input type="checkbox"/> sottotetto mc <input type="text"/> totale mc <input type="text"/>	sostituzione mc <input type="text"/> accessorio da sostituire <input type="checkbox"/>	nuove costruzioni mc <input type="text"/> sovralti mc <input type="text"/> ampliamenti mc <input type="text"/> riconversioni mc <input type="text"/> totale mc <input type="text"/>

prescrizioni

Rilevazione dei Nuclei di Antica Formazione - Comune di Manerbio

SILVANO BUZZI & ASSOCIATI SRL - via Bellini, 7/9 25077 ROÈ VOLCIANO - (BS) - tel. 0365.58591 - e-mail: info@architettura-brescia.it - web: www.architettura-brescia.it

fabbricato esistente

CENTRO - isolato 12		193
4	edifici in contrasto con l'ambiente o di recente costruzione	4D2
D	edifici di completamento	
2	residenza	

variazioni di quota e planivolumetriche

quote imposta e allineamenti	planimetria e allineamenti prefissati
variazione quota <input type="checkbox"/> <input type="checkbox"/> vedi planivolumetrico con colmo edificio n. <input type="text"/> con gronda edificio n. <input type="text"/> <input type="text"/>	variazione planimetrica <input type="checkbox"/> <input type="checkbox"/> vedi planivolumetrico muratura perimetrale n. <input type="text"/> con corpo di fabbrica n. <input type="text"/> <input type="text"/>

stato di conservazione

uso reale del suolo	cemento
elementi da conservare	<input type="checkbox"/> in buono stato <input checked="" type="checkbox"/> assenza manutenzione <input type="checkbox"/> in stato di degrado

volumi

volumi inutilizzati	volumi da sostituzione	nuovi volumi
<input type="checkbox"/> recupero totale <input type="checkbox"/> piano terra mc <input type="text"/> <input type="checkbox"/> piano 1 mc <input type="text"/> <input type="checkbox"/> piano 2 mc <input type="text"/> <input type="checkbox"/> piano 3 mc <input type="text"/> <input type="checkbox"/> sottotetto mc <input type="text"/> totale mc <input type="text"/>	sostituzione mc <input type="text"/> accessorio da sostituire <input type="checkbox"/>	nuove costruzioni mc <input type="text"/> sovralti mc <input type="text"/> ampliamenti mc <input type="text"/> riconversioni mc <input type="text"/> totale mc <input type="text"/>

prescrizioni

Rilevazione dei Nuclei di Antica Formazione - Comune di Manerbio

SILVANO BUZZI & ASSOCIATI SRL - via Bellini, 7/9 25077 ROÈ VOLCIANO - (BS) - tel. 0365.58591 - e-mail: info@architettura-brescia.it - web: www.architettura-brescia.it

fabbricato esistente

CENTRO - isolato 12		194
3	edifici di interesse ambientale già sottoposti a modificazioni	3D2
D	edifici di completamento	
2	residenza	

variazioni di quota e planivolumetriche

quote imposta e allineamenti	planimetria e allineamenti prefissati
variazione quota <input type="checkbox"/> <input type="checkbox"/> vedi planivolumetrico	variazione planimetrica <input type="checkbox"/> <input type="checkbox"/> vedi planivolumetrico
con colmo edificio n. <input type="text"/>	muratura perimetrale n. <input type="text"/>
con gronda edificio n. <input type="text"/>	con corpo di fabbrica n. <input type="text"/>
<input type="text"/>	<input type="text"/>

stato di conservazione

uso reale del suolo	cemento
elementi da conservare	<input type="text"/>
<input checked="" type="checkbox"/> in buono stato	<input type="checkbox"/> assenza manutenzione
	<input type="checkbox"/> in stato di degrado

volumi

volumi inutilizzati	volumi da sostituzione	nuovi volumi
<input type="checkbox"/> recupero totale	sostituzione mc <input type="text"/>	nuove costruzioni mc <input type="text"/>
<input type="checkbox"/> piano terra mc <input type="text"/>	accessorio da sostituire	sovralti mc <input type="text"/>
<input type="checkbox"/> piano 1 mc <input type="text"/>	<input type="checkbox"/>	ampliamenti mc <input type="text"/>
<input type="checkbox"/> piano 2 mc <input type="text"/>		riconversioni mc <input type="text"/>
<input type="checkbox"/> piano 3 mc <input type="text"/>		totale mc <input type="text"/>
<input type="checkbox"/> sottotetto mc <input type="text"/>		
totale mc <input type="text"/>		

prescrizioni

Rilevazione dei Nuclei di Antica Formazione - Comune di Manerbio

SILVANO BUZZI & ASSOCIATI SRL - via Bellini, 7/9 25077 ROÈ VOLCIANO - (BS) - tel. 0365.58591 - e-mail: info@architettura-brescia.it - web: www.architettura-brescia.it

fabbricato esistente

CENTRO - isolato 12		195
4	edifici in contrasto con l'ambiente o di recente costruzione	4D6
D	edifici di completamento	
6	accessori alla residenza	

variazioni di quota e planivolumetriche

quote imposta e allineamenti	planimetria e allineamenti prefissati
variazione quota <input type="checkbox"/> <input type="checkbox"/> vedi planivolumetrico	variazione planimetrica <input type="checkbox"/> <input type="checkbox"/> vedi planivolumetrico
con colmo edificio n. <input type="text"/>	muratura perimetrale n. <input type="text"/>
con gronda edificio n. <input type="text"/>	con corpo di fabbrica n. <input type="text"/>
<input type="text"/>	<input type="text"/>

stato di conservazione

uso reale del suolo	cemento	
elementi da conservare	<input type="text"/>	
<input type="checkbox"/> in buono stato	<input type="checkbox"/> assenza manutenzione	<input checked="" type="checkbox"/> in stato di degrado

volumi

volumi inutilizzati	volumi da sostituzione	nuovi volumi
<input type="checkbox"/> recupero totale	sostituzione mc <input type="text" value="24"/>	nuove costruzioni mc <input type="text"/>
<input type="checkbox"/> piano terra mc <input type="text"/>	accessorio da sostituire	sovralti mc <input type="text"/>
<input type="checkbox"/> piano 1 mc <input type="text"/>	<input checked="" type="checkbox"/> sostituzione collegata	ampliamenti mc <input type="text"/>
<input type="checkbox"/> piano 2 mc <input type="text"/>	all'edificio n.188	ricconversioni mc <input type="text"/>
<input type="checkbox"/> piano 3 mc <input type="text"/>		totale mc <input type="text"/>
<input type="checkbox"/> sottotetto mc <input type="text"/>		
totale mc <input type="text"/>		

prescrizioni

Rilevazione dei Nuclei di Antica Formazione - Comune di Manerbio

SILVANO BUZZI & ASSOCIATI SRL - via Bellini, 7/9 25077 ROÈ VOLCIANO - (BS) - tel. 0365.58591 - e-mail: info@architettura-brescia.it - web: www.architettura-brescia.it

fabbricato esistente

CENTRO - isolato 12		196
3	edifici di interesse ambientale già sottoposti a modificazioni	3B2
B	edifici a cortina	
2	residenza	

variazioni di quota e planivolumetriche

quote imposta e allineamenti	planimetria e allineamenti prefissati
variazione quota <input type="checkbox"/> <input type="checkbox"/> vedi planivolumetrico	variazione planimetrica <input type="checkbox"/> <input type="checkbox"/> vedi planivolumetrico
con colmo edificio n. <input type="text"/>	muratura perimetrale n. <input type="text"/>
con gronda edificio n. <input type="text"/>	con corpo di fabbrica n. <input type="text"/>
<input type="text"/>	<input type="text"/>

stato di conservazione

uso reale del suolo	cemento	
elementi da conservare	<input type="text"/>	
<input checked="" type="checkbox"/> in buono stato	<input type="checkbox"/> assenza manutenzione	<input type="checkbox"/> in stato di degrado

volumi

volumi inutilizzati	volumi da sostituzione	nuovi volumi
<input type="checkbox"/> recupero totale	sostituzione mc <input type="text"/>	nuove costruzioni mc <input type="text"/>
<input type="checkbox"/> piano terra mc <input type="text"/>	accessorio da sostituire	sovralti mc <input type="text"/>
<input type="checkbox"/> piano 1 mc <input type="text"/>	<input type="checkbox"/>	ampliamenti mc <input type="text"/>
<input type="checkbox"/> piano 2 mc <input type="text"/>		riconversioni mc <input type="text"/>
<input type="checkbox"/> piano 3 mc <input type="text"/>		totale mc <input type="text"/>
<input type="checkbox"/> sottotetto mc <input type="text"/>		
totale mc <input type="text"/>		

prescrizioni

Rilevazione dei Nuclei di Antica Formazione - Comune di Manerbio

SILVANO BUZZI & ASSOCIATI SRL - via Bellini, 7/9 25077 ROÈ VOLCIANO - (BS) - tel. 0365.58591 - e-mail: info@architettura-brescia.it - web: www.architettura-brescia.it

fabbricato esistente

CENTRO - isolato 12		197
3	edifici di interesse ambientale già sottoposti a modificazioni	3B6
B	edifici a cortina	
6	accessori alla residenza	

variazioni di quota e planivolumetriche

quote imposta e allineamenti	planimetria e allineamenti prefissati
variazione quota <input checked="" type="checkbox"/> <input checked="" type="checkbox"/> vedi planivolumetrico con colmo edificio n. <input type="text" value="196"/> con gronda edificio n. <input type="text" value="196"/> <div></div>	variazione planimetrica <input type="checkbox"/> <input type="checkbox"/> vedi planivolumetrico muratura perimetrale n. <input type="text"/> con corpo di fabbrica n. <input type="text"/> <div></div>

stato di conservazione

uso reale del suolo	cemento
elementi da conservare	
<input type="checkbox"/> in buono stato <input checked="" type="checkbox"/> assenza manutenzione <input type="checkbox"/> in stato di degrado	

volumi

volumi inutilizzati	volumi da sostituzione	nuovi volumi
<input type="checkbox"/> recupero totale <input type="checkbox"/> piano terra mc <input type="text"/> <input type="checkbox"/> piano 1 mc <input type="text"/> <input type="checkbox"/> piano 2 mc <input type="text"/> <input type="checkbox"/> piano 3 mc <input type="text"/> <input type="checkbox"/> sottotetto mc <input type="text"/> totale mc <input type="text"/>	sostituzione mc <input type="text"/> <div></div>	nuove costruzioni mc <input type="text"/> sovralti mc <input type="text" value="269"/> ampliamenti mc <input type="text"/> riconversioni mc <input type="text" value="820"/> totale mc <input type="text" value="1.090"/>
<div> <div>accessorio da sostituire</div> <input type="checkbox"/> </div>		

prescrizioni

Rilevazione dei Nuclei di Antica Formazione - Comune di Manerbio

SILVANO BUZZI & ASSOCIATI SRL - via Bellini, 7/9 25077 ROÈ VOLCIANO - (BS) - tel. 0365.58591 - e-mail: info@architettura-brescia.it - web: www.architettura-brescia.it

fabbricato esistente

CENTRO - isolato 12		198
3	edifici di interesse ambientale già sottoposti a modificazioni	3B2
B	edifici a cortina	
2	residenza	

variazioni di quota e planivolumetriche

quote imposta e allineamenti	planimetria e allineamenti prefissati
variazione quota <input type="checkbox"/> <input type="checkbox"/> vedi planivolumetrico	variazione planimetrica <input type="checkbox"/> <input type="checkbox"/> vedi planivolumetrico
con colmo edificio n. <input type="text"/>	muratura perimetrale n. <input type="text"/>
con gronda edificio n. <input type="text"/>	con corpo di fabbrica n. <input type="text"/>
<input type="text"/>	<input type="text"/>

stato di conservazione

uso reale del suolo	cemento
elementi da conservare	<input type="text"/>
<input checked="" type="checkbox"/> in buono stato	<input type="checkbox"/> assenza manutenzione
	<input type="checkbox"/> in stato di degrado

volumi

volumi inutilizzati	volumi da sostituzione	nuovi volumi
<input type="checkbox"/> recupero totale	sostituzione mc <input type="text"/>	nuove costruzioni mc <input type="text"/>
<input type="checkbox"/> piano terra mc <input type="text"/>	accessorio da sostituire	sovralti mc <input type="text"/>
<input type="checkbox"/> piano 1 mc <input type="text"/>	<input type="checkbox"/>	ampliamenti mc <input type="text"/>
<input type="checkbox"/> piano 2 mc <input type="text"/>		riconversioni mc <input type="text"/>
<input type="checkbox"/> piano 3 mc <input type="text"/>		totale mc <input type="text"/>
<input type="checkbox"/> sottotetto mc <input type="text"/>		
totale mc <input type="text"/>		

prescrizioni

Rilevazione dei Nuclei di Antica Formazione - Comune di Manerbio

SILVANO BUZZI & ASSOCIATI SRL - via Bellini, 7/9 25077 ROÈ VOLCIANO - (BS) - tel. 0365.58591 - e-mail: info@architettura-brescia.it - web: www.architettura-brescia.it

fabbricato esistente

CENTRO - isolato 12		199
3	edifici di interesse ambientale già sottoposti a modificazioni	3D2
D	edifici di completamento	
2	residenza	

variazioni di quota e planivolumetriche

quote imposta e allineamenti	planimetria e allineamenti prefissati
variazione quota <input type="checkbox"/> <input type="checkbox"/> vedi planivolumetrico	variazione planimetrica <input type="checkbox"/> <input type="checkbox"/> vedi planivolumetrico
con colmo edificio n. <input type="text"/>	muratura perimetrale n. <input type="text"/>
con gronda edificio n. <input type="text"/>	con corpo di fabbrica n. <input type="text"/>
<input type="text"/>	<input type="text"/>

stato di conservazione

uso reale del suolo	cemento	
elementi da conservare	<input type="text"/>	
<input checked="" type="checkbox"/> in buono stato	<input type="checkbox"/> assenza manutenzione	<input type="checkbox"/> in stato di degrado

volumi

volumi inutilizzati	volumi da sostituzione	nuovi volumi
<input type="checkbox"/> recupero totale	sostituzione mc <input type="text"/>	nuove costruzioni mc <input type="text"/>
<input type="checkbox"/> piano terra mc <input type="text"/>	accessorio da sostituire	sovralti mc <input type="text"/>
<input type="checkbox"/> piano 1 mc <input type="text"/>	<input type="checkbox"/>	ampliamenti mc <input type="text"/>
<input type="checkbox"/> piano 2 mc <input type="text"/>		riconversioni mc <input type="text"/>
<input type="checkbox"/> piano 3 mc <input type="text"/>		totale mc <input type="text"/>
<input type="checkbox"/> sottotetto mc <input type="text"/>		
totale mc <input type="text"/>		

prescrizioni

Si prescrive la sostituzione degli infissi di tamponamento

Rilevazione dei Nuclei di Antica Formazione - Comune di Manerbio

SILVANO BUZZI & ASSOCIATI SRL - via Bellini, 7/9 25077 ROÈ VOLCIANO - (BS) - tel. 0365.58591 - e-mail: info@architettura-brescia.it - web: www.architettura-brescia.it

fabbricato esistente

CENTRO - isolato 12		200
3	edifici di interesse ambientale già sottoposti a modificazioni	3B2
B	edifici a cortina	
2	residenza	

variazioni di quota e planivolumetriche

quote imposta e allineamenti	planimetria e allineamenti prefissati
variazione quota <input type="checkbox"/> <input type="checkbox"/> vedi planivolumetrico	variazione planimetrica <input type="checkbox"/> <input type="checkbox"/> vedi planivolumetrico
con colmo edificio n. <input type="text"/>	muratura perimetrale n. <input type="text"/>
con gronda edificio n. <input type="text"/>	con corpo di fabbrica n. <input type="text"/>
<input type="text"/>	<input type="text"/>

stato di conservazione

uso reale del suolo	asfalto
elementi da conservare	<input type="text"/>
<input checked="" type="checkbox"/> in buono stato	<input type="checkbox"/> assenza manutenzione
	<input type="checkbox"/> in stato di degrado

volumi

volumi inutilizzati	volumi da sostituzione	nuovi volumi
<input type="checkbox"/> recupero totale	sostituzione mc <input type="text"/>	nuove costruzioni mc <input type="text"/>
<input type="checkbox"/> piano terra mc <input type="text"/>	accessorio da sostituire	sovralti mc <input type="text"/>
<input type="checkbox"/> piano 1 mc <input type="text"/>	<input type="checkbox"/>	ampliamenti mc <input type="text"/>
<input type="checkbox"/> piano 2 mc <input type="text"/>		riconversioni mc <input type="text"/>
<input type="checkbox"/> piano 3 mc <input type="text"/>		totale mc <input type="text"/>
<input type="checkbox"/> sottotetto mc <input type="text"/>		
totale mc <input type="text"/>		

prescrizioni

Rilevazione dei Nuclei di Antica Formazione - Comune di Manerbio

SILVANO BUZZI & ASSOCIATI SRL - via Bellini, 7/9 25077 ROÈ VOLCIANO - (BS) - tel. 0365.58591 - e-mail: info@architettura-brescia.it - web: www.architettura-brescia.it

fabbricato esistente

CENTRO - isolato 12		201
4	edifici in contrasto con l'ambiente o di recente costruzione	4C5
C	edifici d'angolo	
5	terziario - commerciale e direzionale	

variazioni di quota e planivolumetriche

quote imposta e allineamenti	planimetria e allineamenti prefissati
variazione quota <input type="checkbox"/> <input type="checkbox"/> vedi planivolumetrico con colmo edificio n. <input type="text"/> con gronda edificio n. <input type="text"/> <input type="text"/>	variazione planimetrica <input type="checkbox"/> <input type="checkbox"/> vedi planivolumetrico muratura perimetrale n. <input type="text"/> con corpo di fabbrica n. <input type="text"/> <input type="text"/>

stato di conservazione

uso reale del suolo	asfalto
elementi da conservare	<input checked="" type="checkbox"/> in buono stato <input type="checkbox"/> assenza manutenzione <input type="checkbox"/> in stato di degrado

volumi

volumi inutilizzati	volumi da sostituzione	nuovi volumi
<input type="checkbox"/> recupero totale <input type="checkbox"/> piano terra mc <input type="text"/> <input type="checkbox"/> piano 1 mc <input type="text"/> <input type="checkbox"/> piano 2 mc <input type="text"/> <input type="checkbox"/> piano 3 mc <input type="text"/> <input type="checkbox"/> sottotetto mc <input type="text"/> totale mc <input type="text"/>	sostituzione mc <input type="text"/> accessorio da sostituire <input type="checkbox"/>	nuove costruzioni mc <input type="text"/> sovralti mc <input type="text"/> ampliamenti mc <input type="text"/> riconversioni mc <input type="text"/> totale mc <input type="text"/>

prescrizioni

Rilevazione dei Nuclei di Antica Formazione - Comune di Manerbio

SILVANO BUZZI & ASSOCIATI SRL - via Bellini, 7/9 25077 ROÈ VOLCIANO - (BS) - tel. 0365.58591 - e-mail: info@architettura-brescia.it - web: www.architettura-brescia.it

fabbricato esistente

CENTRO - isolato 12		202
3	edifici di interesse ambientale già sottoposti a modificazioni	3C5
C	edifici d'angolo	
5	terziario - commerciale e direzionale	

variazioni di quota e planivolumetriche

quote imposta e allineamenti	planimetria e allineamenti prefissati
variazione quota <input type="checkbox"/> <input type="checkbox"/> vedi planivolumetrico	variazione planimetrica <input type="checkbox"/> <input type="checkbox"/> vedi planivolumetrico
con colmo edificio n. <input type="text"/>	muratura perimetrale n. <input type="text"/>
con gronda edificio n. <input type="text"/>	con corpo di fabbrica n. <input type="text"/>
<input type="text"/>	<input type="text"/>

stato di conservazione

uso reale del suolo	cemento	
elementi da conservare	<input type="text"/>	
<input checked="" type="checkbox"/> in buono stato	<input type="checkbox"/> assenza manutenzione	<input type="checkbox"/> in stato di degrado

volumi

volumi inutilizzati	volumi da sostituzione	nuovi volumi
<input type="checkbox"/> recupero totale	sostituzione mc <input type="text"/>	nuove costruzioni mc <input type="text"/>
<input type="checkbox"/> piano terra mc <input type="text"/>	accessorio da sostituire	sovralti mc <input type="text"/>
<input type="checkbox"/> piano 1 mc <input type="text"/>	<input type="checkbox"/>	ampliamenti mc <input type="text"/>
<input type="checkbox"/> piano 2 mc <input type="text"/>		riconversioni mc <input type="text"/>
<input type="checkbox"/> piano 3 mc <input type="text"/>		totale mc <input type="text"/>
<input type="checkbox"/> sottotetto mc <input type="text"/>		
totale mc <input type="text"/>		

prescrizioni

Si prescrive la sostituzione delle tapparelle.

Rilevazione dei Nuclei di Antica Formazione - Comune di Manerbio

SILVANO BUZZI & ASSOCIATI SRL - via Bellini, 7/9 25077 ROÈ VOLCIANO - (BS) - tel. 0365.58591 - e-mail: info@architettura-brescia.it - web: www.architettura-brescia.it

fabbricato esistente

CENTRO - isolato 12		203
3	edifici di interesse ambientale già sottoposti a modificazioni	3B2
B	edifici a cortina	
2	residenza	

variazioni di quota e planivolumetriche

quote imposta e allineamenti	planimetria e allineamenti prefissati
variazione quota <input type="checkbox"/> <input type="checkbox"/> vedi planivolumetrico	variazione planimetrica <input type="checkbox"/> <input type="checkbox"/> vedi planivolumetrico
con colmo edificio n. <input type="text"/>	muratura perimetrale n. <input type="text"/>
con gronda edificio n. <input type="text"/>	con corpo di fabbrica n. <input type="text"/>
<input type="text"/>	<input type="text"/>

stato di conservazione

uso reale del suolo	porfido o pavè ad opus incertum	
elementi da conservare	<input type="text"/>	
<input type="checkbox"/> in buono stato	<input checked="" type="checkbox"/> assenza manutenzione	<input type="checkbox"/> in stato di degrado

volumi

volumi inutilizzati	volumi da sostituzione	nuovi volumi
<input checked="" type="checkbox"/> recupero totale	sostituzione mc <input type="text"/>	nuove costruzioni mc <input type="text"/>
<input checked="" type="checkbox"/> piano terra mc <input type="text" value="285"/>	accessorio da sostituire	sovralti mc <input type="text"/>
<input checked="" type="checkbox"/> piano 1 mc <input type="text" value="285"/>	<input type="checkbox"/>	ampliamenti mc <input type="text"/>
<input type="checkbox"/> piano 2 mc <input type="text"/>		riconversioni mc <input type="text"/>
<input type="checkbox"/> piano 3 mc <input type="text"/>		totale mc <input type="text"/>
<input type="checkbox"/> sottotetto mc <input type="text"/>		
totale mc <input type="text" value="570"/>		

prescrizioni

Rilevazione dei Nuclei di Antica Formazione - Comune di Manerbio

SILVANO BUZZI & ASSOCIATI SRL - via Bellini, 7/9 25077 ROÈ VOLCIANO - (BS) - tel. 0365.58591 - e-mail: info@architettura-brescia.it - web: www.architettura-brescia.it

fabbricato esistente

CENTRO - isolato 12		204
4	edifici in contrasto con l'ambiente o di recente costruzione	4D4
D	edifici di completamento	
4	secondario - attività produttive artigianali	

variazioni di quota e planivolumetriche

quote imposta e allineamenti	planimetria e allineamenti prefissati
variazione quota <input type="checkbox"/> <input type="checkbox"/> vedi planivolumetrico	variazione planimetrica <input type="checkbox"/> <input type="checkbox"/> vedi planivolumetrico
con colmo edificio n. <input type="text"/>	muratura perimetrale n. <input type="text"/>
con gronda edificio n. <input type="text"/>	con corpo di fabbrica n. <input type="text"/>
<input type="text"/>	<input type="text"/>

stato di conservazione

uso reale del suolo	porfido o pavè ad opus incertum
elementi da conservare	<input type="text"/>
<input checked="" type="checkbox"/> in buono stato	<input type="checkbox"/> assenza manutenzione
	<input type="checkbox"/> in stato di degrado

volumi

volumi inutilizzati	volumi da sostituzione	nuovi volumi
<input type="checkbox"/> recupero totale	sostituzione mc <input type="text"/>	nuove costruzioni mc <input type="text"/>
<input type="checkbox"/> piano terra mc <input type="text"/>	accessorio da sostituire	sovralti mc <input type="text"/>
<input type="checkbox"/> piano 1 mc <input type="text"/>	<input type="checkbox"/>	ampliamenti mc <input type="text"/>
<input type="checkbox"/> piano 2 mc <input type="text"/>		riconversioni mc <input type="text"/>
<input type="checkbox"/> piano 3 mc <input type="text"/>		totale mc <input type="text"/>
<input type="checkbox"/> sottotetto mc <input type="text"/>		
totale mc <input type="text"/>		

prescrizioni

Rilevazione dei Nuclei di Antica Formazione - Comune di Manerbio

SILVANO BUZZI & ASSOCIATI SRL - via Bellini, 7/9 25077 ROÈ VOLCIANO - (BS) - tel. 0365.58591 - e-mail: info@architettura-brescia.it - web: www.architettura-brescia.it

fabbricato esistente

CENTRO - isolato 12		205
3	edifici di interesse ambientale già sottoposti a modificazioni	3D2
D	edifici di completamento	
2	residenza	

variazioni di quota e planivolumetriche

quote imposta e allineamenti	planimetria e allineamenti prefissati
variazione quota <input type="checkbox"/> <input type="checkbox"/> vedi planivolumetrico	variazione planimetrica <input type="checkbox"/> <input type="checkbox"/> vedi planivolumetrico
con colmo edificio n. <input type="text"/>	muratura perimetrale n. <input type="text"/>
con gronda edificio n. <input type="text"/>	con corpo di fabbrica n. <input type="text"/>
<input type="text"/>	<input type="text"/>

stato di conservazione

uso reale del suolo	porfido o pavè ad opus incertum
elementi da conservare	<input type="text"/>
<input checked="" type="checkbox"/> in buono stato	<input type="checkbox"/> assenza manutenzione
	<input type="checkbox"/> in stato di degrado

volumi

volumi inutilizzati	volumi da sostituzione	nuovi volumi
<input type="checkbox"/> recupero totale	sostituzione mc <input type="text"/>	nuove costruzioni mc <input type="text"/>
<input type="checkbox"/> piano terra mc <input type="text"/>	accessorio da sostituire	sovralti mc <input type="text"/>
<input type="checkbox"/> piano 1 mc <input type="text"/>	<input type="checkbox"/>	ampliamenti mc <input type="text"/>
<input type="checkbox"/> piano 2 mc <input type="text"/>		riconversioni mc <input type="text"/>
<input type="checkbox"/> piano 3 mc <input type="text"/>		totale mc <input type="text"/>
<input type="checkbox"/> sottotetto mc <input type="text"/>		
totale mc <input type="text"/>		

prescrizioni

Si prescrive la sostituzione della pensilina priva di rilevanza storico-architettonica addossata al fabbricato.

Rilevazione dei Nuclei di Antica Formazione - Comune di Manerbio

SILVANO BUZZI & ASSOCIATI SRL - via Bellini, 7/9 25077 ROÈ VOLCIANO - (BS) - tel. 0365.58591 - e-mail: info@architettura-brescia.it - web: www.architettura-brescia.it

fabbricato esistente

CENTRO - isolato 12		206
3	edifici di interesse ambientale già sottoposti a modificazioni	3D2
D	edifici di completamento	
2	residenza	

variazioni di quota e planivolumetriche

quote imposta e allineamenti	planimetria e allineamenti prefissati
variazione quota <input type="checkbox"/> <input type="checkbox"/> vedi planivolumetrico	variazione planimetrica <input type="checkbox"/> <input type="checkbox"/> vedi planivolumetrico
con colmo edificio n. <input type="text"/>	muratura perimetrale n. <input type="text"/>
con gronda edificio n. <input type="text"/>	con corpo di fabbrica n. <input type="text"/>
<input type="text"/>	<input type="text"/>

stato di conservazione

uso reale del suolo	porfido o pavè ad opus incertum
elementi da conservare	<input type="text"/>
<input checked="" type="checkbox"/> in buono stato	<input type="checkbox"/> assenza manutenzione
	<input type="checkbox"/> in stato di degrado

volumi

volumi inutilizzati	volumi da sostituzione	nuovi volumi
<input type="checkbox"/> recupero totale	sostituzione mc <input type="text"/>	nuove costruzioni mc <input type="text"/>
<input type="checkbox"/> piano terra mc <input type="text"/>	accessorio da sostituire	sovralti mc <input type="text"/>
<input type="checkbox"/> piano 1 mc <input type="text"/>	<input type="checkbox"/>	ampliamenti mc <input type="text"/>
<input type="checkbox"/> piano 2 mc <input type="text"/>		riconversioni mc <input type="text"/>
<input type="checkbox"/> piano 3 mc <input type="text"/>		totale mc <input type="text"/>
<input type="checkbox"/> sottotetto mc <input type="text"/>		
totale mc <input type="text"/>		

prescrizioni

Rilevazione dei Nuclei di Antica Formazione - Comune di Manerbio

SILVANO BUZZI & ASSOCIATI SRL - via Bellini, 7/9 25077 ROÈ VOLCIANO - (BS) - tel. 0365.58591 - e-mail: info@architettura-brescia.it - web: www.architettura-brescia.it

fabbricato esistente

CENTRO - isolato 12		207
3	edifici di interesse ambientale già sottoposti a modificazioni	3D2
D	edifici di completamento	
2	residenza	

variazioni di quota e planivolumetriche

quote imposta e allineamenti	planimetria e allineamenti prefissati
variazione quota <input type="checkbox"/> <input type="checkbox"/> vedi planivolumetrico	variazione planimetrica <input type="checkbox"/> <input type="checkbox"/> vedi planivolumetrico
con colmo edificio n. <input type="text"/>	muratura perimetrale n. <input type="text"/>
con gronda edificio n. <input type="text"/>	con corpo di fabbrica n. <input type="text"/>
<input type="text"/>	<input type="text"/>

stato di conservazione

uso reale del suolo	cemento	
elementi da conservare	<input type="text"/>	
<input type="checkbox"/> in buono stato	<input checked="" type="checkbox"/> assenza manutenzione	<input type="checkbox"/> in stato di degrado

volumi

volumi inutilizzati	volumi da sostituzione	nuovi volumi
<input type="checkbox"/> recupero totale	sostituzione mc <input type="text"/>	nuove costruzioni mc <input type="text"/>
<input type="checkbox"/> piano terra mc <input type="text"/>	accessorio da sostituire	sovralti mc <input type="text"/>
<input type="checkbox"/> piano 1 mc <input type="text"/>	<input type="checkbox"/>	ampliamenti mc <input type="text"/>
<input type="checkbox"/> piano 2 mc <input type="text"/>		ricconversioni mc <input type="text"/>
<input type="checkbox"/> piano 3 mc <input type="text"/>		totale mc <input type="text"/>
<input type="checkbox"/> sottotetto mc <input type="text"/>		
totale mc <input type="text"/>		

prescrizioni

Rilevazione dei Nuclei di Antica Formazione - Comune di Manerbio

SILVANO BUZZI & ASSOCIATI SRL - via Bellini, 7/9 25077 ROÈ VOLCIANO - (BS) - tel. 0365.58591 - e-mail: info@architettura-brescia.it - web: www.architettura-brescia.it

fabbricato esistente

CENTRO - isolato 12		208
4	edifici in contrasto con l'ambiente o di recente costruzione	4D6
D	edifici di completamento	
6	accessori alla residenza	

variazioni di quota e planivolumetriche

quote imposta e allineamenti	planimetria e allineamenti prefissati
variazione quota <input type="checkbox"/> <input type="checkbox"/> vedi planivolumetrico con colmo edificio n. <input type="text"/> con gronda edificio n. <input type="text"/> <input type="text"/>	variazione planimetrica <input type="checkbox"/> <input type="checkbox"/> vedi planivolumetrico muratura perimetrale n. <input type="text"/> con corpo di fabbrica n. <input type="text"/> <input type="text"/>

stato di conservazione

uso reale del suolo	porfido o pavè ad opus incertum
elementi da conservare	<input checked="" type="checkbox"/> in buono stato <input type="checkbox"/> assenza manutenzione <input type="checkbox"/> in stato di degrado

volumi

volumi inutilizzati	volumi da sostituzione	nuovi volumi
<input type="checkbox"/> recupero totale <input type="checkbox"/> piano terra mc <input type="text"/> <input type="checkbox"/> piano 1 mc <input type="text"/> <input type="checkbox"/> piano 2 mc <input type="text"/> <input type="checkbox"/> piano 3 mc <input type="text"/> <input type="checkbox"/> sottotetto mc <input type="text"/> totale mc <input type="text"/>	sostituzione mc <input type="text"/> accessorio da sostituire <input type="checkbox"/>	nuove costruzioni mc <input type="text"/> sovralti mc <input type="text"/> ampliamenti mc <input type="text"/> riconversioni mc <input type="text"/> totale mc <input type="text"/>

prescrizioni

Rilevazione dei Nuclei di Antica Formazione - Comune di Manerbio

SILVANO BUZZI & ASSOCIATI SRL - via Bellini, 7/9 25077 ROÈ VOLCIANO - (BS) - tel. 0365.58591 - e-mail: info@architettura-brescia.it - web: www.architettura-brescia.it

fabbricato esistente

CENTRO - isolato 12		209
4	edifici in contrasto con l'ambiente o di recente costruzione	4D6
D	edifici di completamento	
6	accessori alla residenza	

variazioni di quota e planivolumetriche

quote imposta e allineamenti	planimetria e allineamenti prefissati
variazione quota <input type="checkbox"/> <input type="checkbox"/> vedi planivolumetrico con colmo edificio n. <input type="text"/> con gronda edificio n. <input type="text"/> <input type="text"/>	variazione planimetrica <input type="checkbox"/> <input type="checkbox"/> vedi planivolumetrico muratura perimetrale n. <input type="text"/> con corpo di fabbrica n. <input type="text"/> <input type="text"/>

stato di conservazione

uso reale del suolo	cemento
elementi da conservare	<input type="checkbox"/> in buono stato <input checked="" type="checkbox"/> assenza manutenzione <input type="checkbox"/> in stato di degrado

volumi

volumi inutilizzati	volumi da sostituzione	nuovi volumi
<input type="checkbox"/> recupero totale <input type="checkbox"/> piano terra mc <input type="text"/> <input type="checkbox"/> piano 1 mc <input type="text"/> <input type="checkbox"/> piano 2 mc <input type="text"/> <input type="checkbox"/> piano 3 mc <input type="text"/> <input type="checkbox"/> sottotetto mc <input type="text"/> totale mc <input type="text"/>	sostituzione mc <input type="text"/> accessorio da sostituire <input type="checkbox"/>	nuove costruzioni mc <input type="text"/> sovralti mc <input type="text"/> ampliamenti mc <input type="text"/> riconversioni mc <input type="text"/> totale mc <input type="text"/>

prescrizioni

Rilevazione dei Nuclei di Antica Formazione - Comune di Manerbio

SILVANO BUZZI & ASSOCIATI SRL - via Bellini, 7/9 25077 ROÈ VOLCIANO - (BS) - tel. 0365.58591 - e-mail: info@architettura-brescia.it - web: www.architettura-brescia.it

fabbricato esistente

CENTRO - isolato 12		210
3	edifici di interesse ambientale già sottoposti a modificazioni	3B2
B	edifici a cortina	
2	residenza	

variazioni di quota e planivolumetriche

quote imposta e allineamenti	planimetria e allineamenti prefissati
variazione quota <input type="checkbox"/> <input type="checkbox"/> vedi planivolumetrico	variazione planimetrica <input type="checkbox"/> <input type="checkbox"/> vedi planivolumetrico
con colmo edificio n. <input type="text"/>	muratura perimetrale n. <input type="text"/>
con gronda edificio n. <input type="text"/>	con corpo di fabbrica n. <input type="text"/>
<input type="text"/>	<input type="text"/>

stato di conservazione

uso reale del suolo	cemento	
elementi da conservare	<input type="text"/>	
<input type="checkbox"/> in buono stato	<input checked="" type="checkbox"/> assenza manutenzione	<input type="checkbox"/> in stato di degrado

volumi

volumi inutilizzati	volumi da sostituzione	nuovi volumi
<input type="checkbox"/> recupero totale	sostituzione mc <input type="text"/>	nuove costruzioni mc <input type="text"/>
<input type="checkbox"/> piano terra mc <input type="text"/>	accessorio da sostituire	sovralti mc <input type="text"/>
<input type="checkbox"/> piano 1 mc <input type="text"/>	<input type="checkbox"/>	ampliamenti mc <input type="text"/>
<input type="checkbox"/> piano 2 mc <input type="text"/>		riconversioni mc <input type="text"/>
<input type="checkbox"/> piano 3 mc <input type="text"/>		totale mc <input type="text"/>
<input type="checkbox"/> sottotetto mc <input type="text"/>		
totale mc <input type="text"/>		

prescrizioni

Rilevazione dei Nuclei di Antica Formazione - Comune di Manerbio

SILVANO BUZZI & ASSOCIATI SRL - via Bellini, 7/9 25077 ROÈ VOLCIANO - (BS) - tel. 0365.58591 - e-mail: info@architettura-brescia.it - web: www.architettura-brescia.it

fabbricato esistente

CENTRO - isolato 12		211
3	edifici di interesse ambientale già sottoposti a modificazioni	3B2
B	edifici a cortina	
2	residenza	

variazioni di quota e planivolumetriche

quote imposta e allineamenti	planimetria e allineamenti prefissati
variazione quota <input type="checkbox"/> <input type="checkbox"/> vedi planivolumetrico	variazione planimetrica <input type="checkbox"/> <input type="checkbox"/> vedi planivolumetrico
con colmo edificio n. <input type="text"/>	muratura perimetrale n. <input type="text"/>
con gronda edificio n. <input type="text"/>	con corpo di fabbrica n. <input type="text"/>
<input type="text"/>	<input type="text"/>

stato di conservazione

uso reale del suolo	cemento	
elementi da conservare	<input type="text"/>	
<input type="checkbox"/> in buono stato	<input checked="" type="checkbox"/> assenza manutenzione	<input type="checkbox"/> in stato di degrado

volumi

volumi inutilizzati	volumi da sostituzione	nuovi volumi
<input type="checkbox"/> recupero totale	sostituzione mc <input type="text"/>	nuove costruzioni mc <input type="text"/>
<input type="checkbox"/> piano terra mc <input type="text"/>	accessorio da sostituire	sovralti mc <input type="text"/>
<input type="checkbox"/> piano 1 mc <input type="text"/>	<input type="checkbox"/>	ampliamenti mc <input type="text"/>
<input type="checkbox"/> piano 2 mc <input type="text"/>		riconversioni mc <input type="text"/>
<input type="checkbox"/> piano 3 mc <input type="text"/>		totale mc <input type="text"/>
<input type="checkbox"/> sottotetto mc <input type="text"/>		
totale mc <input type="text"/>		

prescrizioni

Rilevazione dei Nuclei di Antica Formazione - Comune di Manerbio

SILVANO BUZZI & ASSOCIATI SRL - via Bellini, 7/9 25077 ROÈ VOLCIANO - (BS) - tel. 0365.58591 - e-mail: info@architettura-brescia.it - web: www.architettura-brescia.it

fabbricato esistente

CENTRO - isolato 12		212
3	edifici di interesse ambientale già sottoposti a modificazioni	3B5
B	edifici a cortina	
5	terziario - commerciale e direzionale	

variazioni di quota e planivolumetriche

quote imposta e allineamenti	planimetria e allineamenti prefissati
variazione quota <input type="checkbox"/> <input type="checkbox"/> vedi planivolumetrico	variazione planimetrica <input type="checkbox"/> <input type="checkbox"/> vedi planivolumetrico
con colmo edificio n. <input type="text"/>	muratura perimetrale n. <input type="text"/>
con gronda edificio n. <input type="text"/>	con corpo di fabbrica n. <input type="text"/>
<input type="text"/>	<input type="text"/>

stato di conservazione

uso reale del suolo	porfido o pavè ad opus incertum	
elementi da conservare	<input type="text"/>	
<input type="checkbox"/> in buono stato	<input checked="" type="checkbox"/> assenza manutenzione	<input type="checkbox"/> in stato di degrado

volumi

volumi inutilizzati	volumi da sostituzione	nuovi volumi
<input type="checkbox"/> recupero totale	sostituzione mc <input type="text"/>	nuove costruzioni mc <input type="text"/>
<input type="checkbox"/> piano terra mc <input type="text"/>	accessorio da sostituire	sovralti mc <input type="text"/>
<input checked="" type="checkbox"/> piano 1 mc <input type="text" value="63"/>	<input type="checkbox"/>	ampliamenti mc <input type="text"/>
<input type="checkbox"/> piano 2 mc <input type="text"/>		riconversioni mc <input type="text"/>
<input type="checkbox"/> piano 3 mc <input type="text"/>		totale mc <input type="text"/>
<input checked="" type="checkbox"/> sottotetto mc <input type="text" value="57"/>		
totale mc <input type="text" value="120"/>		

prescrizioni

Rilevazione dei Nuclei di Antica Formazione - Comune di Manerbio

SILVANO BUZZI & ASSOCIATI SRL - via Bellini, 7/9 25077 ROÈ VOLCIANO - (BS) - tel. 0365.58591 - e-mail: info@architettura-brescia.it - web: www.architettura-brescia.it

fabbricato esistente

CENTRO - isolato 12		213
3	edifici di interesse ambientale già sottoposti a modificazioni	3B5
B	edifici a cortina	
5	terziario - commerciale e direzionale	

variazioni di quota e planivolumetriche

quote imposta e allineamenti	planimetria e allineamenti prefissati
variazione quota <input type="checkbox"/> <input type="checkbox"/> vedi planivolumetrico	variazione planimetrica <input type="checkbox"/> <input type="checkbox"/> vedi planivolumetrico
con colmo edificio n. <input type="text"/>	muratura perimetrale n. <input type="text"/>
con gronda edificio n. <input type="text"/>	con corpo di fabbrica n. <input type="text"/>
<input type="text"/>	<input type="text"/>

stato di conservazione

uso reale del suolo	cemento	
elementi da conservare	<input type="text"/>	
<input checked="" type="checkbox"/> in buono stato	<input type="checkbox"/> assenza manutenzione	<input type="checkbox"/> in stato di degrado

volumi

volumi inutilizzati	volumi da sostituzione	nuovi volumi
<input type="checkbox"/> recupero totale	sostituzione mc <input type="text"/>	nuove costruzioni mc <input type="text"/>
<input type="checkbox"/> piano terra mc <input type="text"/>	accessorio da sostituire	sovralti mc <input type="text"/>
<input type="checkbox"/> piano 1 mc <input type="text"/>	<input type="checkbox"/>	ampliamenti mc <input type="text"/>
<input type="checkbox"/> piano 2 mc <input type="text"/>		riconversioni mc <input type="text"/>
<input type="checkbox"/> piano 3 mc <input type="text"/>		totale mc <input type="text"/>
<input type="checkbox"/> sottotetto mc <input type="text"/>		
totale mc <input type="text"/>		

prescrizioni

Rilevazione dei Nuclei di Antica Formazione - Comune di Manerbio

SILVANO BUZZI & ASSOCIATI SRL - via Bellini, 7/9 25077 ROÈ VOLCIANO - (BS) - tel. 0365.58591 - e-mail: info@architettura-brescia.it - web: www.architettura-brescia.it

fabbricato esistente

CENTRO - isolato 12		214
3	edifici di interesse ambientale già sottoposti a modificazioni	3D2
D	edifici di completamento	
2	residenza	

variazioni di quota e planivolumetriche

quote imposta e allineamenti	planimetria e allineamenti prefissati
variazione quota <input type="checkbox"/> <input type="checkbox"/> vedi planivolumetrico	variazione planimetrica <input type="checkbox"/> <input type="checkbox"/> vedi planivolumetrico
con colmo edificio n. <input type="text"/>	muratura perimetrale n. <input type="text"/>
con gronda edificio n. <input type="text"/>	con corpo di fabbrica n. <input type="text"/>
<input type="text"/>	<input type="text"/>

stato di conservazione

uso reale del suolo	cemento	
elementi da conservare	<input type="text"/>	
<input type="checkbox"/> in buono stato	<input checked="" type="checkbox"/> assenza manutenzione	<input type="checkbox"/> in stato di degrado

volumi

volumi inutilizzati	volumi da sostituzione	nuovi volumi
<input type="checkbox"/> recupero totale	sostituzione mc <input type="text"/>	nuove costruzioni mc <input type="text"/>
<input type="checkbox"/> piano terra mc <input type="text"/>	accessorio da sostituire	sovralti mc <input type="text"/>
<input type="checkbox"/> piano 1 mc <input type="text"/>	<input type="checkbox"/>	ampliamenti mc <input type="text"/>
<input type="checkbox"/> piano 2 mc <input type="text"/>		riconversioni mc <input type="text"/>
<input type="checkbox"/> piano 3 mc <input type="text"/>		totale mc <input type="text"/>
<input type="checkbox"/> sottotetto mc <input type="text"/>		
totale mc <input type="text"/>		

prescrizioni

Si prescrive la sostituzione della pensilina priva di rilevanza storico-architettonica addossata al fabbricato.

Rilevazione dei Nuclei di Antica Formazione - Comune di Manerbio

SILVANO BUZZI & ASSOCIATI SRL - via Bellini, 7/9 25077 ROÈ VOLCIANO - (BS) - tel. 0365.58591 - e-mail: info@architettura-brescia.it - web: www.architettura-brescia.it

fabbricato esistente

CENTRO - isolato 12		215
3	edifici di interesse ambientale già sottoposti a modificazioni	3B5
B	edifici a cortina	
5	terziario - commerciale e direzionale	

variazioni di quota e planivolumetriche

quote imposta e allineamenti	planimetria e allineamenti prefissati
variazione quota <input type="checkbox"/> <input type="checkbox"/> vedi planivolumetrico	variazione planimetrica <input type="checkbox"/> <input type="checkbox"/> vedi planivolumetrico
con colmo edificio n. <input type="text"/>	muratura perimetrale n. <input type="text"/>
con gronda edificio n. <input type="text"/>	con corpo di fabbrica n. <input type="text"/>
<input type="text"/>	<input type="text"/>

stato di conservazione

uso reale del suolo	cemento	
elementi da conservare	<input type="text"/>	
<input type="checkbox"/> in buono stato	<input checked="" type="checkbox"/> assenza manutenzione	<input type="checkbox"/> in stato di degrado

volumi

volumi inutilizzati	volumi da sostituzione	nuovi volumi
<input type="checkbox"/> recupero totale	sostituzione mc <input type="text"/>	nuove costruzioni mc <input type="text"/>
<input type="checkbox"/> piano terra mc <input type="text"/>	accessorio da sostituire	sovralti mc <input type="text"/>
<input type="checkbox"/> piano 1 mc <input type="text"/>	<input type="checkbox"/>	ampliamenti mc <input type="text"/>
<input type="checkbox"/> piano 2 mc <input type="text"/>		riconversioni mc <input type="text"/>
<input type="checkbox"/> piano 3 mc <input type="text"/>		totale mc <input type="text"/>
<input type="checkbox"/> sottotetto mc <input type="text"/>		
totale mc <input type="text"/>		

prescrizioni

Si prescrive l'impiego di coppi in laterizio per il manto di copertura del fabbricato.

Rilevazione dei Nuclei di Antica Formazione - Comune di Manerbio

SILVANO BUZZI & ASSOCIATI SRL - via Bellini, 7/9 25077 ROÈ VOLCIANO - (BS) - tel. 0365.58591 - e-mail: info@architettura-brescia.it - web: www.architettura-brescia.it

fabbricato esistente

CENTRO - isolato 12		216
3	edifici di interesse ambientale già sottoposti a modificazioni	3B5
B	edifici a cortina	
5	terziario - commerciale e direzionale	

variazioni di quota e planivolumetriche

quote imposta e allineamenti	planimetria e allineamenti prefissati
variazione quota <input type="checkbox"/> <input type="checkbox"/> vedi planivolumetrico	variazione planimetrica <input type="checkbox"/> <input type="checkbox"/> vedi planivolumetrico
con colmo edificio n. <input type="text"/>	muratura perimetrale n. <input type="text"/>
con gronda edificio n. <input type="text"/>	con corpo di fabbrica n. <input type="text"/>
<input type="text"/>	<input type="text"/>

stato di conservazione

uso reale del suolo	lastricato
elementi da conservare	<input type="text"/>
<input checked="" type="checkbox"/> in buono stato	<input type="checkbox"/> assenza manutenzione
	<input type="checkbox"/> in stato di degrado

volumi

volumi inutilizzati	volumi da sostituzione	nuovi volumi
<input type="checkbox"/> recupero totale	sostituzione mc <input type="text"/>	nuove costruzioni mc <input type="text"/>
<input type="checkbox"/> piano terra mc <input type="text"/>	accessorio da sostituire	sovralti mc <input type="text"/>
<input type="checkbox"/> piano 1 mc <input type="text"/>	<input type="checkbox"/>	ampliamenti mc <input type="text"/>
<input type="checkbox"/> piano 2 mc <input type="text"/>		riconversioni mc <input type="text"/>
<input type="checkbox"/> piano 3 mc <input type="text"/>		totale mc <input type="text"/>
<input type="checkbox"/> sottotetto mc <input type="text"/>		
totale mc <input type="text"/>		

prescrizioni

Rilevazione dei Nuclei di Antica Formazione - Comune di Manerbio

SILVANO BUZZI & ASSOCIATI SRL - via Bellini, 7/9 25077 ROÈ VOLCIANO - (BS) - tel. 0365.58591 - e-mail: info@architettura-brescia.it - web: www.architettura-brescia.it

fabbricato esistente

CENTRO - isolato 12		217
3	edifici di interesse ambientale già sottoposti a modificazioni	3B5
B	edifici a cortina	
5	terziario - commerciale e direzionale	

variazioni di quota e planivolumetriche

quote imposta e allineamenti	planimetria e allineamenti prefissati
variazione quota <input type="checkbox"/> <input type="checkbox"/> vedi planivolumetrico	variazione planimetrica <input type="checkbox"/> <input type="checkbox"/> vedi planivolumetrico
con colmo edificio n. <input type="text"/>	muratura perimetrale n. <input type="text"/>
con gronda edificio n. <input type="text"/>	con corpo di fabbrica n. <input type="text"/>
<input type="text"/>	<input type="text"/>

stato di conservazione

uso reale del suolo	lastricato
elementi da conservare	<input type="text"/>
<input checked="" type="checkbox"/> in buono stato	<input type="checkbox"/> assenza manutenzione
	<input type="checkbox"/> in stato di degrado

volumi

volumi inutilizzati	volumi da sostituzione	nuovi volumi
<input type="checkbox"/> recupero totale	sostituzione mc <input type="text"/>	nuove costruzioni mc <input type="text"/>
<input type="checkbox"/> piano terra mc <input type="text"/>	accessorio da sostituire	sovralti mc <input type="text"/>
<input type="checkbox"/> piano 1 mc <input type="text"/>	<input type="checkbox"/>	ampliamenti mc <input type="text"/>
<input type="checkbox"/> piano 2 mc <input type="text"/>		riconversioni mc <input type="text"/>
<input type="checkbox"/> piano 3 mc <input type="text"/>		totale mc <input type="text"/>
<input type="checkbox"/> sottotetto mc <input type="text"/>		
totale mc <input type="text"/>		

prescrizioni

Rilevazione dei Nuclei di Antica Formazione - Comune di Manerbio

SILVANO BUZZI & ASSOCIATI SRL - via Bellini, 7/9 25077 ROÈ VOLCIANO - (BS) - tel. 0365.58591 - e-mail: info@architettura-brescia.it - web: www.architettura-brescia.it

fabbricato esistente

CENTRO - isolato 12		218
3	edifici di interesse ambientale già sottoposti a modificazioni	3B5
B	edifici a cortina	
5	terziario - commerciale e direzionale	

variazioni di quota e planivolumetriche

quote imposta e allineamenti	planimetria e allineamenti prefissati
variazione quota <input type="checkbox"/> <input type="checkbox"/> vedi planivolumetrico	variazione planimetrica <input type="checkbox"/> <input type="checkbox"/> vedi planivolumetrico
con colmo edificio n. <input type="text"/>	muratura perimetrale n. <input type="text"/>
con gronda edificio n. <input type="text"/>	con corpo di fabbrica n. <input type="text"/>
<input type="text"/>	<input type="text"/>

stato di conservazione

uso reale del suolo	lastricato
elementi da conservare	<input type="text"/>
<input checked="" type="checkbox"/> in buono stato	<input type="checkbox"/> assenza manutenzione
	<input type="checkbox"/> in stato di degrado

volumi

volumi inutilizzati	volumi da sostituzione	nuovi volumi
<input type="checkbox"/> recupero totale	sostituzione mc <input type="text"/>	nuove costruzioni mc <input type="text"/>
<input type="checkbox"/> piano terra mc <input type="text"/>	accessorio da sostituire	sovralti mc <input type="text"/>
<input type="checkbox"/> piano 1 mc <input type="text"/>	<input type="checkbox"/>	ampliamenti mc <input type="text"/>
<input type="checkbox"/> piano 2 mc <input type="text"/>		riconversioni mc <input type="text"/>
<input type="checkbox"/> piano 3 mc <input type="text"/>		totale mc <input type="text"/>
<input type="checkbox"/> sottotetto mc <input type="text"/>		
totale mc <input type="text"/>		

prescrizioni

Rilevazione dei Nuclei di Antica Formazione - Comune di Manerbio

SILVANO BUZZI & ASSOCIATI SRL - via Bellini, 7/9 25077 ROÈ VOLCIANO - (BS) - tel. 0365.58591 - e-mail: info@architettura-brescia.it - web: www.architettura-brescia.it

fabbricato esistente

CENTRO - isolato 12		219
3	edifici di interesse ambientale già sottoposti a modificazioni	3C5
C	edifici d'angolo	
5	terziario - commerciale e direzionale	

variazioni di quota e planivolumetriche

quote imposta e allineamenti	planimetria e allineamenti prefissati
variazione quota <input type="checkbox"/> <input type="checkbox"/> vedi planivolumetrico	variazione planimetrica <input type="checkbox"/> <input type="checkbox"/> vedi planivolumetrico
con colmo edificio n. <input type="text"/>	muratura perimetrale n. <input type="text"/>
con gronda edificio n. <input type="text"/>	con corpo di fabbrica n. <input type="text"/>
<input type="text"/>	<input type="text"/>

stato di conservazione

uso reale del suolo	asfalto
elementi da conservare	<input type="text"/>
<input checked="" type="checkbox"/> in buono stato	<input type="checkbox"/> assenza manutenzione
	<input type="checkbox"/> in stato di degrado

volumi

volumi inutilizzati	volumi da sostituzione	nuovi volumi
<input type="checkbox"/> recupero totale	sostituzione mc <input type="text"/>	nuove costruzioni mc <input type="text"/>
<input type="checkbox"/> piano terra mc <input type="text"/>	accessorio da sostituire	sovralti mc <input type="text"/>
<input type="checkbox"/> piano 1 mc <input type="text"/>	<input type="checkbox"/>	ampliamenti mc <input type="text"/>
<input type="checkbox"/> piano 2 mc <input type="text"/>		riconversioni mc <input type="text"/>
<input type="checkbox"/> piano 3 mc <input type="text"/>		totale mc <input type="text"/>
<input type="checkbox"/> sottotetto mc <input type="text"/>		
totale mc <input type="text"/>		

prescrizioni

Rilevazione dei Nuclei di Antica Formazione - Comune di Manerbio

SILVANO BUZZI & ASSOCIATI SRL - via Bellini, 7/9 25077 ROÈ VOLCIANO - (BS) - tel. 0365.58591 - e-mail: info@architettura-brescia.it - web: www.architettura-brescia.it

fabbricato esistente

CENTRO - isolato 12		220
3	edifici di interesse ambientale già sottoposti a modificazioni	3D2
D	edifici di completamento	
2	residenza	

variazioni di quota e planivolumetriche

quote imposta e allineamenti	planimetria e allineamenti prefissati
variazione quota <input type="checkbox"/> <input type="checkbox"/> vedi planivolumetrico	variazione planimetrica <input type="checkbox"/> <input type="checkbox"/> vedi planivolumetrico
con colmo edificio n. <input type="text"/>	muratura perimetrale n. <input type="text"/>
con gronda edificio n. <input type="text"/>	con corpo di fabbrica n. <input type="text"/>
<input type="text"/>	<input type="text"/>

stato di conservazione

uso reale del suolo	cemento	
elementi da conservare	<input type="text"/>	
<input checked="" type="checkbox"/> in buono stato	<input type="checkbox"/> assenza manutenzione	<input type="checkbox"/> in stato di degrado

volumi

volumi inutilizzati	volumi da sostituzione	nuovi volumi
<input type="checkbox"/> recupero totale	sostituzione mc <input type="text"/>	nuove costruzioni mc <input type="text"/>
<input type="checkbox"/> piano terra mc <input type="text"/>	accessorio da sostituire	sovralti mc <input type="text"/>
<input type="checkbox"/> piano 1 mc <input type="text"/>	<input type="checkbox"/>	ampliamenti mc <input type="text"/>
<input type="checkbox"/> piano 2 mc <input type="text"/>		riconversioni mc <input type="text"/>
<input type="checkbox"/> piano 3 mc <input type="text"/>		totale mc <input type="text"/>
<input type="checkbox"/> sottotetto mc <input type="text"/>		
totale mc <input type="text"/>		

prescrizioni