



# COMUNE DI MANERBIO

## PIANO DI GOVERNO DEL TERRITORIO variante ex art. 10, comma 6 LR 12/05 s.m. e i.

COMMITTENTE	<b>COMUNE DI MANERBIO</b> Piazza Cesare Battisti, n. 1 CAP 25025, MANERBIO (BS) tel. 030 938700 - fax 030 9387237 email: urbanistica@comune.manerbio.bs.it	
PROGETTISTA 	Arch. Silvano Buzzi di: <b>SILVANO BUZZI &amp; ASSOCIATI SRL</b> 25077 Roè Volciano (BS) Via Bellini, 9 Tel. 0365 59581 – fax 0365 5958600 e-mail: info@buzziassociati.it pec: info@pec.buzziassociati.it C.F. – P.I. – Reg. Imprese di Brescia 03533880179 Capitale sociale versato € 100.000,00   Certificate No. 12074/04/S   Socio ordinario del GBC Italia	CONSULENTI/CO-PROGETTISTI
RESP. di COMMESSA COLLABORATORI	C04 \	

DOCUMENTO	<div>PIANO DELLE REGOLE</div> <div>NUCLEI DI ANTICA FORMAZIONE</div> <div>CENTRO - Isolato 13</div>			
A13 NAF				
02 - ADOZIONE				
r 00				
COMMESSA	EMISSIONE	CLIENTE	INCARICO	REDAZIONE
U 677	Novembre 2015	E 206	Agosto 2014	VERIFICATO S01
				REDATTO C04
A TERMINE DELLE VIGENTI LEGGI SUI DIRITTI DI AUTORE QUESTO DISEGNO NON POTRA' ESSERE COPIATO, RIPRODOTTO O COMUNICATO AD ALTRE PERSONE O DITTE SENZA AUTORIZZAZIONE DI SILVANO BUZZI & ASSOCIATI S.r.l.				

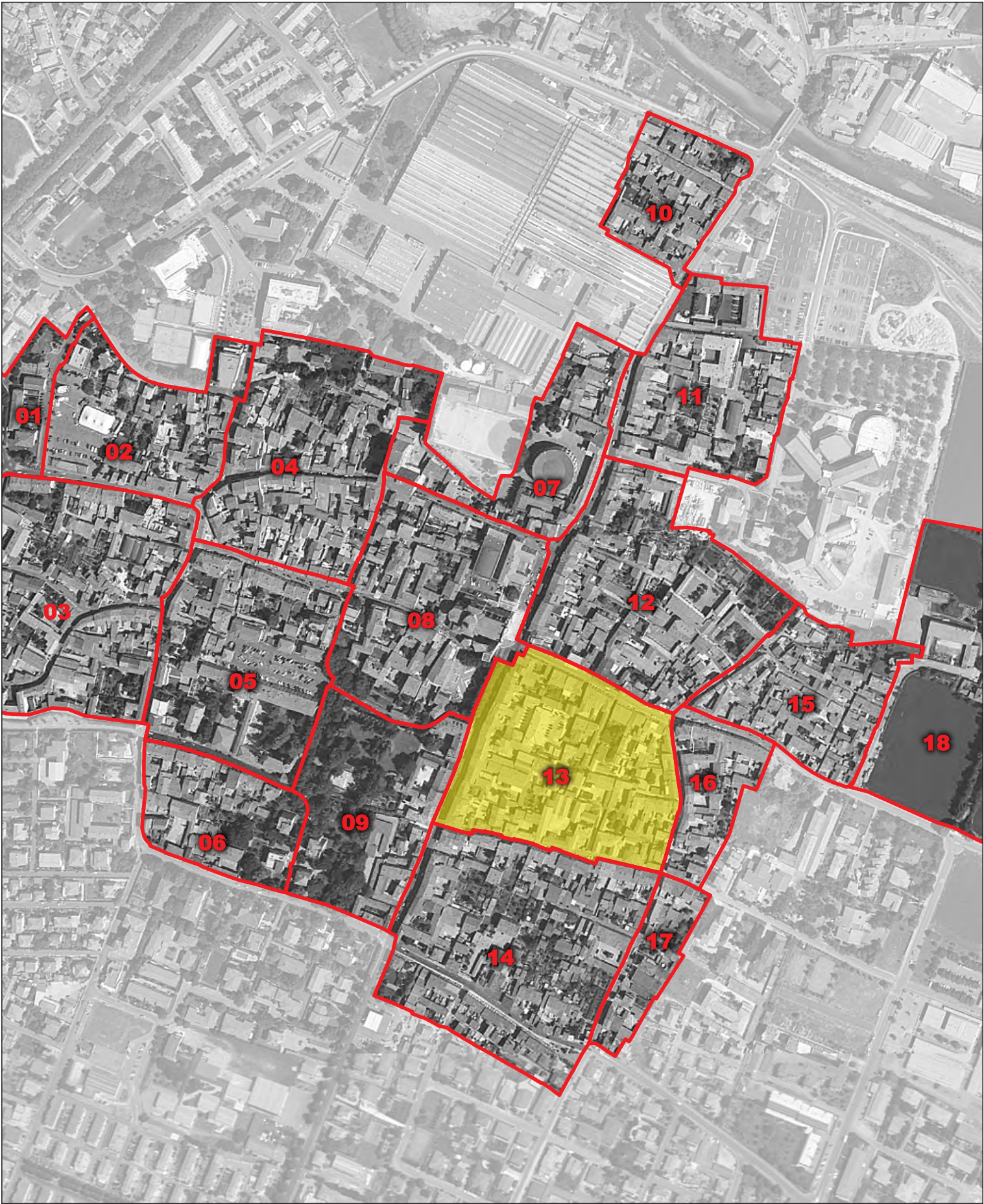


INDIVIDUAZIONE ISOLATO DI RILEVAZIONE  
scala 1:5.000

NUCLEO D'ANTICA FORMAZIONE: **MANERBIO CENTRO**

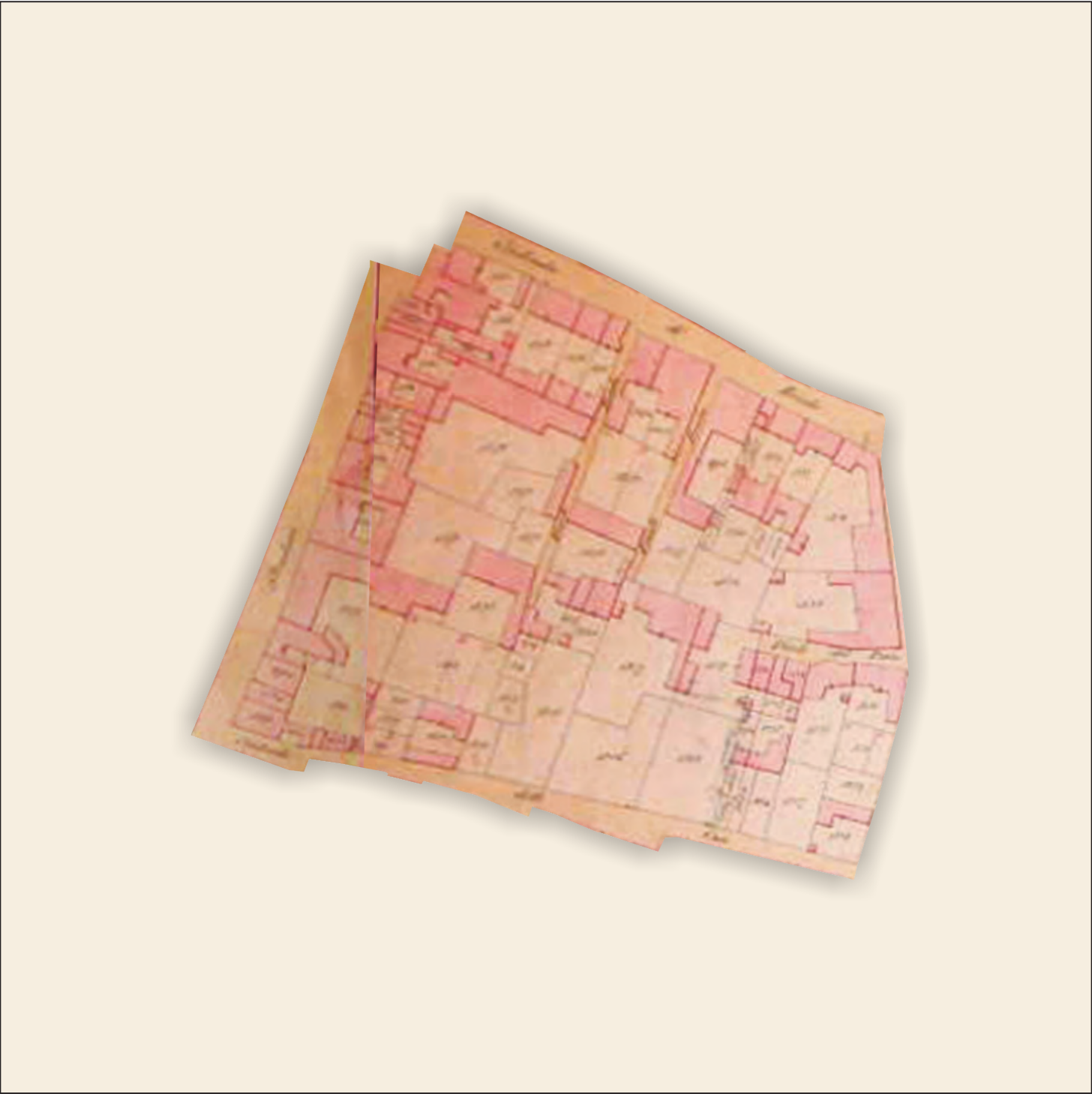
n SUDDIVISIONE IN ISOLATI DEL NUCLEO D'ANTICA FORMAZIONE

n ISOLATO DI RILEVAZIONE

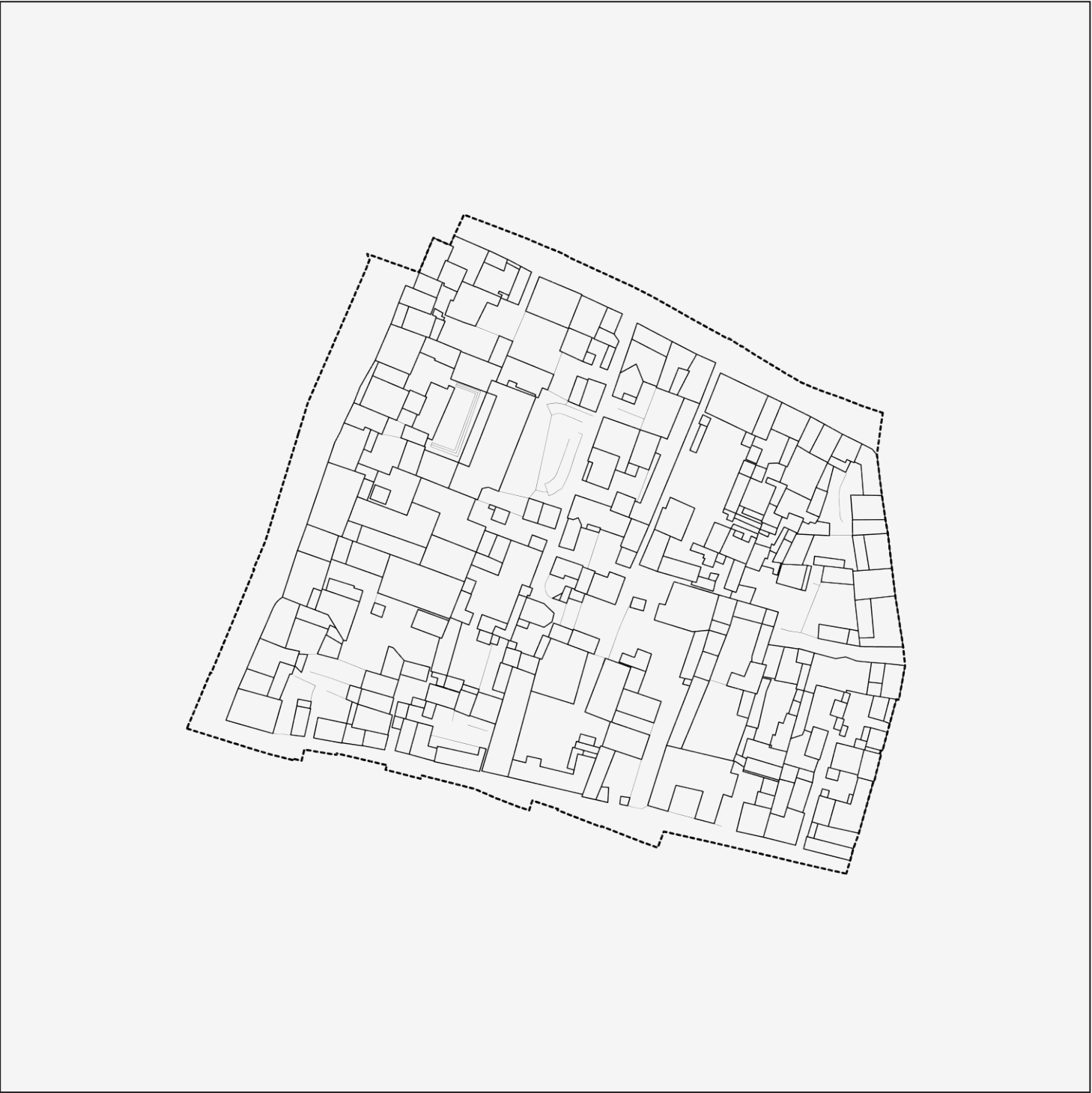








Catasto storico del 1853, scala 1:2.000



Isolato di rilevazione n. 13 (aerofotogrammetrico), scala 1:2.000

**Analisi del perimetro dell’isolato di rilevazione attraverso il confronto con il catasto storico del 1853**

L’isolato di rilevazione, costituente parte del limite meridionale del nucleo d’antica formazione del capoluogo, conferma la perimetrazione dell’analisi di dettaglio di cui al catasto storico del 1853.

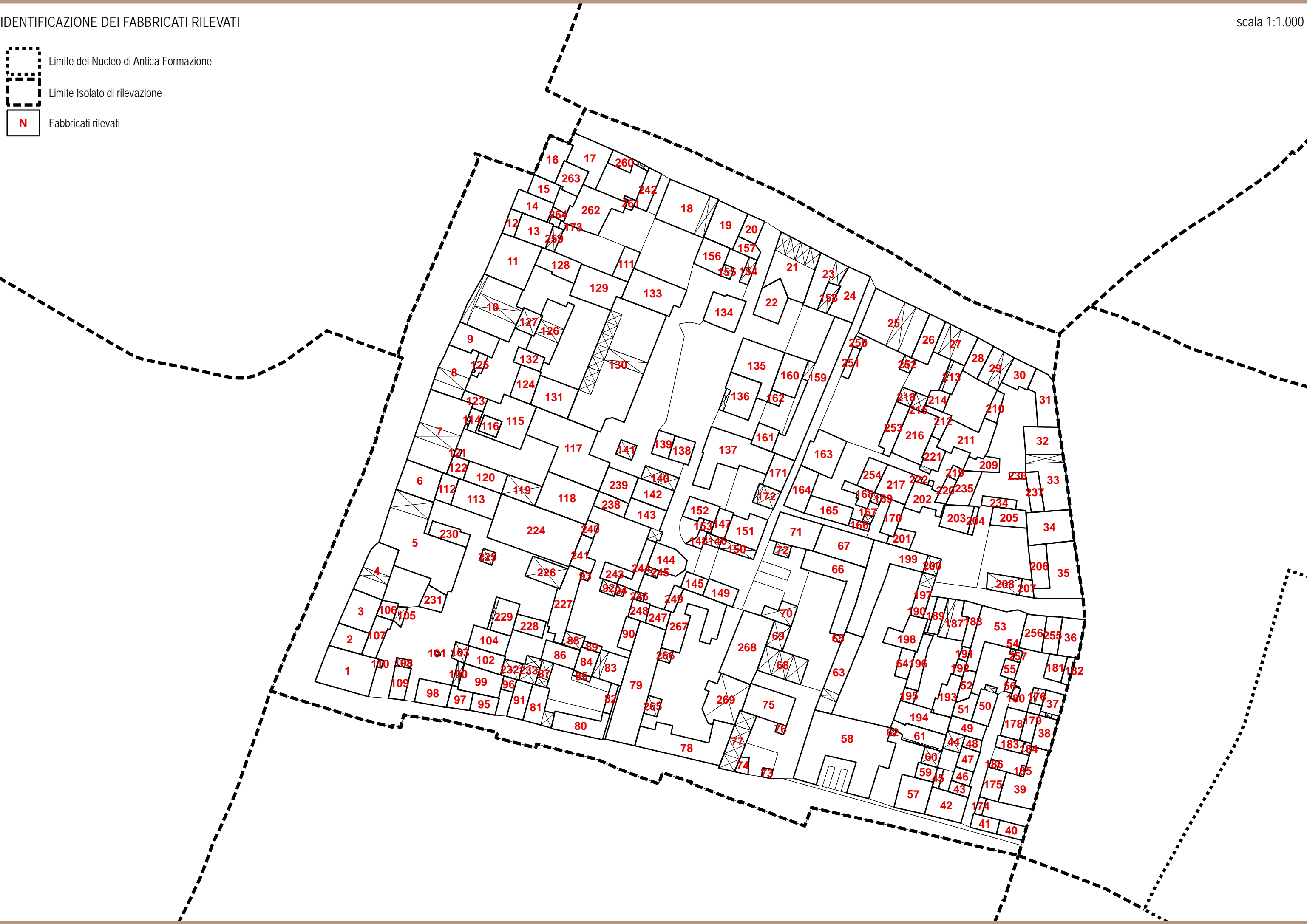


Limite del Nucleo di Antica Formazione

Limite Isolato di rilevazione

N

Fabbricati rilevati







**Rilevazione dei Nuclei di Antica Formazione - Comune di Manerbio**

SILVANO BUZZI &amp; ASSOCIATI SRL - via Bellini, 7/9 25077 ROÈ VOLCIANO - (BS) - tel. 0365.58591 - e-mail: info@architettura-brescia.it - web: www.architettura-brescia.it

**fabbricato esistente**

<b>CENTRO - isolato 13</b>		<b>1</b>
3	edifici di interesse ambientale già sottoposti a modificazioni	<b>3C5</b>
C	edifici d'angolo	
5	terziario - commerciale e direzionale	

**variazioni di quota e planivolumetriche**

quote imposta e allineamenti	planimetria e allineamenti prefissati
variazione quota <input type="checkbox"/> <input type="checkbox"/> vedi planivolumetrico	variazione planimetrica <input type="checkbox"/> <input type="checkbox"/> vedi planivolumetrico
con colmo edificio n. <input type="text"/>	muratura perimetrale n. <input type="text"/>
con gronda edificio n. <input type="text"/>	con corpo di fabbrica n. <input type="text"/>
<input type="text"/>	<input type="text"/>

**stato di conservazione**

uso reale del suolo	cemento	
elementi da conservare	forometrie	
<input type="checkbox"/> in buono stato	<input checked="" type="checkbox"/> assenza manutenzione	<input type="checkbox"/> in stato di degrado

**volumi**

volumi inutilizzati	volumi da sostituzione	nuovi volumi
<input type="checkbox"/> recupero totale	sostituzione mc <input type="text"/>	nuove costruzioni mc <input type="text"/>
<input checked="" type="checkbox"/> piano terra mc <input type="text" value="96"/>	<b>accessorio da sostituire</b>	sovralti mc <input type="text"/>
<input type="checkbox"/> piano 1 mc <input type="text"/>	<input type="checkbox"/>	ampliamenti mc <input type="text"/>
<input type="checkbox"/> piano 2 mc <input type="text"/>		riconversioni mc <input type="text"/>
<input type="checkbox"/> piano 3 mc <input type="text"/>		<b>totale mc</b> <input type="text"/>
<input type="checkbox"/> sottotetto mc <input type="text"/>		
<b>totale mc</b> <input type="text" value="96"/>		

**prescrizioni**

E' prevista la realizzazione di un tunnel in vetro da collocarsi nel rispetto del sedime indicato nel planivolumetrico di riferimento.

**Rilevazione dei Nuclei di Antica Formazione - Comune di Manerbio**

SILVANO BUZZI &amp; ASSOCIATI SRL - via Bellini, 7/9 25077 ROÈ VOLCIANO - (BS) - tel. 0365.58591 - e-mail: info@architettura-brescia.it - web: www.architettura-brescia.it

**fabbricato esistente**

<b>CENTRO - isolato 13</b>		<b>2</b>
4	edifici in contrasto con l'ambiente o di recente costruzione	<b>4B5</b>
B	edifici a cortina	
5	terziario - commerciale e direzionale	

**variazioni di quota e planivolumetriche**

quote imposta e allineamenti	planimetria e allineamenti prefissati
variazione quota <input type="checkbox"/> <input type="checkbox"/> vedi planivolumetrico con colmo edificio n. <input type="text"/> con gronda edificio n. <input type="text"/> <input type="text"/>	variazione planimetrica <input type="checkbox"/> <input type="checkbox"/> vedi planivolumetrico muratura perimetrale n. <input type="text"/> con corpo di fabbrica n. <input type="text"/> <input type="text"/>

**stato di conservazione**

uso reale del suolo	asfalto
elementi da conservare	<input checked="" type="checkbox"/> in buono stato <input type="checkbox"/> assenza manutenzione <input type="checkbox"/> in stato di degrado

**volumi**

volumi inutilizzati	volumi da sostituzione	nuovi volumi
<input type="checkbox"/> recupero totale <input type="checkbox"/> piano terra mc <input type="text"/> <input type="checkbox"/> piano 1 mc <input type="text"/> <input type="checkbox"/> piano 2 mc <input type="text"/> <input type="checkbox"/> piano 3 mc <input type="text"/> <input type="checkbox"/> sottotetto mc <input type="text"/> <b>totale mc</b> <input type="text"/>	sostituzione mc <input type="text"/>  <b>accessorio da sostituire</b> <input type="checkbox"/>	nuove costruzioni mc <input type="text"/> sovralti mc <input type="text"/> ampliamenti mc <input type="text"/> riconversioni mc <input type="text"/> <b>totale mc</b> <input type="text"/>

**prescrizioni**

Si prescrive la sostituzione degli infissi di tamponamento a piano terra e delle banchine, nonché la rimozione delle tapparelle.

**Rilevazione dei Nuclei di Antica Formazione - Comune di Manerbio**

SILVANO BUZZI &amp; ASSOCIATI SRL - via Bellini, 7/9 25077 ROÈ VOLCIANO - (BS) - tel. 0365.58591 - e-mail: info@architettura-brescia.it - web: www.architettura-brescia.it

**fabbricato esistente**

<b>CENTRO - isolato 13</b>		<b>3</b>
3	edifici di interesse ambientale già sottoposti a modificazioni	<b>3B5</b>
B	edifici a cortina	
5	terziario - commerciale e direzionale	

**variazioni di quota e planivolumetriche**

quote imposta e allineamenti	planimetria e allineamenti prefissati
variazione quota <input type="checkbox"/> <input type="checkbox"/> vedi planivolumetrico	variazione planimetrica <input type="checkbox"/> <input type="checkbox"/> vedi planivolumetrico
con colmo edificio n. <input type="text"/>	muratura perimetrale n. <input type="text"/>
con gronda edificio n. <input type="text"/>	con corpo di fabbrica n. <input type="text"/>
<input type="text"/>	<input type="text"/>

**stato di conservazione**

uso reale del suolo	asfalto
elementi da conservare	<input type="text"/>
<input checked="" type="checkbox"/> in buono stato	<input type="checkbox"/> assenza manutenzione
	<input type="checkbox"/> in stato di degrado

**volumi**

volumi inutilizzati	volumi da sostituzione	nuovi volumi
<input type="checkbox"/> recupero totale	sostituzione mc <input type="text"/>	nuove costruzioni mc <input type="text"/>
<input type="checkbox"/> piano terra mc <input type="text"/>	<b>accessorio da sostituire</b>	sovralti mc <input type="text"/>
<input type="checkbox"/> piano 1 mc <input type="text"/>	<input type="checkbox"/>	ampliamenti mc <input type="text"/>
<input type="checkbox"/> piano 2 mc <input type="text"/>		riconversioni mc <input type="text"/>
<input type="checkbox"/> piano 3 mc <input type="text"/>		<b>totale mc</b> <input type="text"/>
<input type="checkbox"/> sottotetto mc <input type="text"/>		
<b>totale mc</b> <input type="text"/>		

**prescrizioni**

Si prescrive il ripristino delle forometrie originarie del fronte prospiciente la viabilità pubblica.

**Rilevazione dei Nuclei di Antica Formazione - Comune di Manerbio**

SILVANO BUZZI &amp; ASSOCIATI SRL - via Bellini, 7/9 25077 ROÈ VOLCIANO - (BS) - tel. 0365.58591 - e-mail: info@architettura-brescia.it - web: www.architettura-brescia.it

**fabbricato esistente**

<b>CENTRO - isolato 13</b>		<b>4</b>
3	edifici di interesse ambientale già sottoposti a modificazioni	<b>3B5</b>
B	edifici a cortina	
5	terziario - commerciale e direzionale	

**variazioni di quota e planivolumetriche**

quote imposta e allineamenti	planimetria e allineamenti prefissati
variazione quota <input type="checkbox"/> <input type="checkbox"/> vedi planivolumetrico	variazione planimetrica <input type="checkbox"/> <input type="checkbox"/> vedi planivolumetrico
con colmo edificio n. <input type="text"/>	muratura perimetrale n. <input type="text"/>
con gronda edificio n. <input type="text"/>	con corpo di fabbrica n. <input type="text"/>
<input type="text"/>	<input type="text"/>

**stato di conservazione**

uso reale del suolo	giardino o aiuola
elementi da conservare	compostezza facciata,portale
<input checked="" type="checkbox"/> in buono stato	<input type="checkbox"/> assenza manutenzione
	<input type="checkbox"/> in stato di degrado

**volumi**

volumi inutilizzati	volumi da sostituzione	nuovi volumi
<input type="checkbox"/> recupero totale	sostituzione mc <input type="text"/>	nuove costruzioni mc <input type="text"/>
<input type="checkbox"/> piano terra mc <input type="text"/>	<b>accessorio da sostituire</b>	sovralti mc <input type="text"/>
<input type="checkbox"/> piano 1 mc <input type="text"/>	<input type="checkbox"/>	ampliamenti mc <input type="text"/>
<input type="checkbox"/> piano 2 mc <input type="text"/>		riconversioni mc <input type="text"/>
<input type="checkbox"/> piano 3 mc <input type="text"/>		<b>totale mc</b> <input type="text"/>
<input type="checkbox"/> sottotetto mc <input type="text"/>		
<b>totale mc</b> <input type="text"/>		

**prescrizioni**

**Rilevazione dei Nuclei di Antica Formazione - Comune di Manerbio**

SILVANO BUZZI &amp; ASSOCIATI SRL - via Bellini, 7/9 25077 ROÈ VOLCIANO - (BS) - tel. 0365.58591 - e-mail: info@architettura-brescia.it - web: www.architettura-brescia.it

**fabbricato esistente**

<b>CENTRO - isolato 13</b>		<b>5</b>
3	edifici di interesse ambientale già sottoposti a modificazioni	<b>3B5</b>
B	edifici a cortina	
5	terziario - commerciale e direzionale	

**variazioni di quota e planivolumetriche**

quote imposta e allineamenti	planimetria e allineamenti prefissati
variazione quota <input type="checkbox"/> <input type="checkbox"/> vedi planivolumetrico	variazione planimetrica <input type="checkbox"/> <input type="checkbox"/> vedi planivolumetrico
con colmo edificio n. <input type="text"/>	muratura perimetrale n. <input type="text"/>
con gronda edificio n. <input type="text"/>	con corpo di fabbrica n. <input type="text"/>
<input type="text"/>	<input type="text"/>

**stato di conservazione**

uso reale del suolo	cemento
elementi da conservare	portali
<input checked="" type="checkbox"/> in buono stato	<input type="checkbox"/> assenza manutenzione
	<input type="checkbox"/> in stato di degrado

**volumi**

volumi inutilizzati	volumi da sostituzione	nuovi volumi
<input type="checkbox"/> recupero totale	sostituzione mc <input type="text"/>	nuove costruzioni mc <input type="text"/>
<input type="checkbox"/> piano terra mc <input type="text"/>	<b>accessorio da sostituire</b>	sovralti mc <input type="text"/>
<input type="checkbox"/> piano 1 mc <input type="text"/>	<input type="checkbox"/>	ampliamenti mc <input type="text"/>
<input type="checkbox"/> piano 2 mc <input type="text"/>		riconversioni mc <input type="text"/>
<input type="checkbox"/> piano 3 mc <input type="text"/>		<b>totale mc</b> <input type="text"/>
<input type="checkbox"/> sottotetto mc <input type="text"/>		
<b>totale mc</b> <input type="text"/>		

**prescrizioni**



**Rilevazione dei Nuclei di Antica Formazione - Comune di Manerbio**

SILVANO BUZZI &amp; ASSOCIATI SRL - via Bellini, 7/9 25077 ROÈ VOLCIANO - (BS) - tel. 0365.58591 - e-mail: info@architettura-brescia.it - web: www.architettura-brescia.it

**fabbricato esistente**

<b>CENTRO - isolato 13</b>		<b>6</b>
4	edifici in contrasto con l'ambiente o di recente costruzione	<b>4B5</b>
B	edifici a cortina	
5	terziario - commerciale e direzionale	

**variazioni di quota e planivolumetriche**

quote imposta e allineamenti	planimetria e allineamenti prefissati
variazione quota <input type="checkbox"/> <input type="checkbox"/> vedi planivolumetrico con colmo edificio n. <input type="text"/> con gronda edificio n. <input type="text"/> <input type="text"/>	variazione planimetrica <input type="checkbox"/> <input type="checkbox"/> vedi planivolumetrico muratura perimetrale n. <input type="text"/> con corpo di fabbrica n. <input type="text"/> <input type="text"/>

**stato di conservazione**

uso reale del suolo	asfalto
elementi da conservare	<input checked="" type="checkbox"/> in buono stato <input type="checkbox"/> assenza manutenzione <input type="checkbox"/> in stato di degrado

**volumi**

volumi inutilizzati	volumi da sostituzione	nuovi volumi
<input type="checkbox"/> recupero totale <input type="checkbox"/> piano terra mc <input type="text"/> <input type="checkbox"/> piano 1 mc <input type="text"/> <input type="checkbox"/> piano 2 mc <input type="text"/> <input type="checkbox"/> piano 3 mc <input type="text"/> <input type="checkbox"/> sottotetto mc <input type="text"/> <b>totale mc</b> <input type="text"/>	sostituzione mc <input type="text"/>  <b>accessorio da sostituire</b> <input type="checkbox"/>	nuove costruzioni mc <input type="text"/> sovralti mc <input type="text"/> ampliamenti mc <input type="text"/> riconversioni mc <input type="text"/> <b>totale mc</b> <input type="text"/>

**prescrizioni**

Si prescrive la sostituzione degli infissi di tamponamento a piano terra e delle banchine, la rimozione delle tapparelle, nonché il ripristino delle forometrie originarie.

**Rilevazione dei Nuclei di Antica Formazione - Comune di Manerbio**

SILVANO BUZZI &amp; ASSOCIATI SRL - via Bellini, 7/9 25077 ROÈ VOLCIANO - (BS) - tel. 0365.58591 - e-mail: info@architettura-brescia.it - web: www.architettura-brescia.it

**fabbricato esistente**

<b>CENTRO - isolato 13</b>		<b>7</b>
4	edifici in contrasto con l'ambiente o di recente costruzione	<b>4B5</b>
B	edifici a cortina	
5	terziario - commerciale e direzionale	

**variazioni di quota e planivolumetriche**

quote imposta e allineamenti	planimetria e allineamenti prefissati
variazione quota <input type="checkbox"/> <input type="checkbox"/> vedi planivolumetrico	variazione planimetrica <input type="checkbox"/> <input type="checkbox"/> vedi planivolumetrico
con colmo edificio n. <input type="text"/>	muratura perimetrale n. <input type="text"/>
con gronda edificio n. <input type="text"/>	con corpo di fabbrica n. <input type="text"/>
<input type="text"/>	<input type="text"/>

**stato di conservazione**

uso reale del suolo	asfalto
elementi da conservare	<input type="text"/>
<input checked="" type="checkbox"/> in buono stato	<input type="checkbox"/> assenza manutenzione
	<input type="checkbox"/> in stato di degrado

**volumi**

volumi inutilizzati	volumi da sostituzione	nuovi volumi
<input type="checkbox"/> recupero totale	sostituzione mc <input type="text"/>	nuove costruzioni mc <input type="text"/>
<input type="checkbox"/> piano terra mc <input type="text"/>	<b>accessorio da sostituire</b>	sovralti mc <input type="text"/>
<input type="checkbox"/> piano 1 mc <input type="text"/>	<input type="checkbox"/>	ampliamenti mc <input type="text"/>
<input type="checkbox"/> piano 2 mc <input type="text"/>		riconversioni mc <input type="text"/>
<input type="checkbox"/> piano 3 mc <input type="text"/>		<b>totale mc</b> <input type="text"/>
<input type="checkbox"/> sottotetto mc <input type="text"/>		
<b>totale mc</b> <input type="text"/>		

**prescrizioni**

Si prescrive la sostituzione della tettoia priva di valore storico, delle banchine e degli infissi a piano terra, nonché la rimozione delle tapparelle e il ripristino delle forometrie originarie.

**Rilevazione dei Nuclei di Antica Formazione - Comune di Manerbio**

SILVANO BUZZI &amp; ASSOCIATI SRL - via Bellini, 7/9 25077 ROÈ VOLCIANO - (BS) - tel. 0365.58591 - e-mail: info@architettura-brescia.it - web: www.architettura-brescia.it

**fabbricato esistente**

<b>CENTRO - isolato 13</b>		<b>8</b>
3	edifici di interesse ambientale già sottoposti a modificazioni	<b>3B5</b>
B	edifici a cortina	
5	terziario - commerciale e direzionale	

**variazioni di quota e planivolumetriche**

quote imposta e allineamenti	planimetria e allineamenti prefissati
variazione quota <input type="checkbox"/> <input type="checkbox"/> vedi planivolumetrico	variazione planimetrica <input type="checkbox"/> <input type="checkbox"/> vedi planivolumetrico
con colmo edificio n. <input type="text"/>	muratura perimetrale n. <input type="text"/>
con gronda edificio n. <input type="text"/>	con corpo di fabbrica n. <input type="text"/>
<input type="text"/>	<input type="text"/>

**stato di conservazione**

uso reale del suolo	asfalto
elementi da conservare	<input type="text"/>
<input checked="" type="checkbox"/> in buono stato	<input type="checkbox"/> assenza manutenzione
	<input type="checkbox"/> in stato di degrado

**volumi**

volumi inutilizzati	volumi da sostituzione	nuovi volumi
<input type="checkbox"/> recupero totale	sostituzione mc <input type="text"/>	nuove costruzioni mc <input type="text"/>
<input type="checkbox"/> piano terra mc <input type="text"/>	<b>accessorio da sostituire</b>	sovralti mc <input type="text"/>
<input type="checkbox"/> piano 1 mc <input type="text"/>	<input type="checkbox"/>	ampliamenti mc <input type="text"/>
<input type="checkbox"/> piano 2 mc <input type="text"/>		riconversioni mc <input type="text"/>
<input type="checkbox"/> piano 3 mc <input type="text"/>		<b>totale mc</b> <input type="text"/>
<input type="checkbox"/> sottotetto mc <input type="text"/>		
<b>totale mc</b> <input type="text"/>		

**prescrizioni**

Si prescrive la sostituzione della pensilina priva di valore storico-architettonico.

**Rilevazione dei Nuclei di Antica Formazione - Comune di Manerbio**

SILVANO BUZZI &amp; ASSOCIATI SRL - via Bellini, 7/9 25077 ROÈ VOLCIANO - (BS) - tel. 0365.58591 - e-mail: info@architettura-brescia.it - web: www.architettura-brescia.it

**fabbricato esistente**

<b>CENTRO - isolato 13</b>		<b>9</b>
3	edifici di interesse ambientale già sottoposti a modificazioni	<b>3B5</b>
B	edifici a cortina	
5	terziario - commerciale e direzionale	

**variazioni di quota e planivolumetriche**

quote imposta e allineamenti	planimetria e allineamenti prefissati
variazione quota <input type="checkbox"/> <input type="checkbox"/> vedi planivolumetrico con colmo edificio n. <input type="text"/> con gronda edificio n. <input type="text"/> <input type="text"/>	variazione planimetrica <input type="checkbox"/> <input type="checkbox"/> vedi planivolumetrico muratura perimetrale n. <input type="text"/> con corpo di fabbrica n. <input type="text"/> <input type="text"/>

**stato di conservazione**

uso reale del suolo	asfalto
elementi da conservare	<input checked="" type="checkbox"/> in buono stato <input type="checkbox"/> assenza manutenzione <input type="checkbox"/> in stato di degrado

**volumi**

volumi inutilizzati	volumi da sostituzione	nuovi volumi
<input type="checkbox"/> recupero totale <input type="checkbox"/> piano terra mc <input type="text"/> <input type="checkbox"/> piano 1 mc <input type="text"/> <input type="checkbox"/> piano 2 mc <input type="text"/> <input type="checkbox"/> piano 3 mc <input type="text"/> <input type="checkbox"/> sottotetto mc <input type="text"/> <b>totale mc</b> <input type="text"/>	sostituzione mc <input type="text"/>  <b>accessorio da sostituire</b> <input type="checkbox"/>	nuove costruzioni mc <input type="text"/> sovralti mc <input type="text"/> ampliamenti mc <input type="text"/> riconversioni mc <input type="text"/> <b>totale mc</b> <input type="text"/>

**prescrizioni**

**Rilevazione dei Nuclei di Antica Formazione - Comune di Manerbio**

SILVANO BUZZI &amp; ASSOCIATI SRL - via Bellini, 7/9 25077 ROÈ VOLCIANO - (BS) - tel. 0365.58591 - e-mail: info@architettura-brescia.it - web: www.architettura-brescia.it

**fabbricato esistente**

<b>CENTRO - isolato 13</b>		<b>10</b>
3	edifici di interesse ambientale già sottoposti a modificazioni	<b>3B5</b>
B	edifici a cortina	
5	terziario - commerciale e direzionale	

**variazioni di quota e planivolumetriche**

quote imposta e allineamenti	planimetria e allineamenti prefissati
variazione quota <input type="checkbox"/> <input type="checkbox"/> vedi planivolumetrico con colmo edificio n. <input type="text"/> con gronda edificio n. <input type="text"/> <input type="text"/>	variazione planimetrica <input type="checkbox"/> <input type="checkbox"/> vedi planivolumetrico muratura perimetrale n. <input type="text"/> con corpo di fabbrica n. <input type="text"/> <input type="text"/>

**stato di conservazione**

uso reale del suolo	porfido o pavè ad opus incertum	
elementi da conservare	forometrie, banchine, portale, cassettoni, poggioni (gattini)	
<input checked="" type="checkbox"/> in buono stato	<input type="checkbox"/> assenza manutenzione	<input type="checkbox"/> in stato di degrado

**volumi**

volumi inutilizzati	volumi da sostituzione	nuovi volumi
<input type="checkbox"/> recupero totale <input type="checkbox"/> piano terra mc <input type="text"/> <input type="checkbox"/> piano 1 mc <input type="text"/> <input type="checkbox"/> piano 2 mc <input type="text"/> <input type="checkbox"/> piano 3 mc <input type="text"/> <input type="checkbox"/> sottotetto mc <input type="text"/> <b>totale mc</b> <input type="text"/>	sostituzione mc <input type="text"/>  <b>accessorio da sostituire</b> <input type="checkbox"/>	nuove costruzioni mc <input type="text"/> sovralti mc <input type="text"/> ampliamenti mc <input type="text"/> riconversioni mc <input type="text"/> <b>totale mc</b> <input type="text"/>

**prescrizioni**



**Rilevazione dei Nuclei di Antica Formazione - Comune di Manerbio**

SILVANO BUZZI &amp; ASSOCIATI SRL - via Bellini, 7/9 25077 ROÈ VOLCIANO - (BS) - tel. 0365.58591 - e-mail: info@architettura-brescia.it - web: www.architettura-brescia.it

**fabbricato esistente**

CENTRO - isolato 13		11
3	edifici di interesse ambientale già sottoposti a modificazioni	3B2
B	edifici a cortina	
2	residenza	

**variazioni di quota e planivolumetriche**

quote imposta e allineamenti	planimetria e allineamenti prefissati
variazione quota <input type="checkbox"/> <input type="checkbox"/> vedi planivolumetrico	variazione planimetrica <input type="checkbox"/> <input type="checkbox"/> vedi planivolumetrico
con colmo edificio n. <input type="text"/>	muratura perimetrale n. <input type="text"/>
con gronda edificio n. <input type="text"/>	con corpo di fabbrica n. <input type="text"/>
<input type="text"/>	<input type="text"/>

**stato di conservazione**

uso reale del suolo	asfalto
elementi da conservare	<input type="text"/>
<input checked="" type="checkbox"/> in buono stato	<input type="checkbox"/> assenza manutenzione
	<input type="checkbox"/> in stato di degrado

**volumi**

volumi inutilizzati	volumi da sostituzione	nuovi volumi
<input type="checkbox"/> recupero totale	sostituzione mc <input type="text"/>	nuove costruzioni mc <input type="text"/>
<input type="checkbox"/> piano terra mc <input type="text"/>	<b>accessorio da sostituire</b>	sovralti mc <input type="text"/>
<input type="checkbox"/> piano 1 mc <input type="text"/>	<input type="checkbox"/>	ampliamenti mc <input type="text"/>
<input type="checkbox"/> piano 2 mc <input type="text"/>		riconversioni mc <input type="text"/>
<input type="checkbox"/> piano 3 mc <input type="text"/>		<b>totale mc</b> <input type="text"/>
<input type="checkbox"/> sottotetto mc <input type="text"/>		
<b>totale mc</b> <input type="text"/>		

**prescrizioni**

**Rilevazione dei Nuclei di Antica Formazione - Comune di Manerbio**

SILVANO BUZZI &amp; ASSOCIATI SRL - via Bellini, 7/9 25077 ROÈ VOLCIANO - (BS) - tel. 0365.58591 - e-mail: info@architettura-brescia.it - web: www.architettura-brescia.it

**fabbricato esistente**

<b>CENTRO - isolato 13</b>		<b>12</b>
3	edifici di interesse ambientale già sottoposti a modificazioni	<b>3B5</b>
B	edifici a cortina	
5	terziario - commerciale e direzionale	

**variazioni di quota e planivolumetriche**

quote imposta e allineamenti	planimetria e allineamenti prefissati
variazione quota <input type="checkbox"/> <input type="checkbox"/> vedi planivolumetrico	variazione planimetrica <input type="checkbox"/> <input type="checkbox"/> vedi planivolumetrico
con colmo edificio n. <input type="text"/>	muratura perimetrale n. <input type="text"/>
con gronda edificio n. <input type="text"/>	con corpo di fabbrica n. <input type="text"/>
<input type="text"/>	<input type="text"/>

**stato di conservazione**

uso reale del suolo	asfalto
elementi da conservare	<input type="text"/>
<input checked="" type="checkbox"/> in buono stato	<input type="checkbox"/> assenza manutenzione
	<input type="checkbox"/> in stato di degrado

**volumi**

volumi inutilizzati	volumi da sostituzione	nuovi volumi
<input type="checkbox"/> recupero totale	sostituzione mc <input type="text"/>	nuove costruzioni mc <input type="text"/>
<input type="checkbox"/> piano terra mc <input type="text"/>	<b>accessorio da sostituire</b>	sovralti mc <input type="text"/>
<input type="checkbox"/> piano 1 mc <input type="text"/>	<input type="checkbox"/>	ampliamenti mc <input type="text"/>
<input type="checkbox"/> piano 2 mc <input type="text"/>		riconversioni mc <input type="text"/>
<input type="checkbox"/> piano 3 mc <input type="text"/>		<b>totale mc</b> <input type="text"/>
<input type="checkbox"/> sottotetto mc <input type="text"/>		
<b>totale mc</b> <input type="text"/>		

**prescrizioni**

**Rilevazione dei Nuclei di Antica Formazione - Comune di Manerbio**

SILVANO BUZZI &amp; ASSOCIATI SRL - via Bellini, 7/9 25077 ROÈ VOLCIANO - (BS) - tel. 0365.58591 - e-mail: info@architettura-brescia.it - web: www.architettura-brescia.it

**fabbricato esistente**

<b>CENTRO - isolato 13</b>		<b>13</b>
3	edifici di interesse ambientale già sottoposti a modificazioni	<b>3D5</b>
D	edifici di completamento	
5	terziario - commerciale e direzionale	

**variazioni di quota e planivolumetriche**

quote imposta e allineamenti	planimetria e allineamenti prefissati
variazione quota <input type="checkbox"/> <input type="checkbox"/> vedi planivolumetrico	variazione planimetrica <input type="checkbox"/> <input type="checkbox"/> vedi planivolumetrico
con colmo edificio n. <input type="text"/>	muratura perimetrale n. <input type="text"/>
con gronda edificio n. <input type="text"/>	con corpo di fabbrica n. <input type="text"/>
<input type="text"/>	<input type="text"/>

**stato di conservazione**

uso reale del suolo	cemento	
elementi da conservare	<input type="text"/>	
<input checked="" type="checkbox"/> in buono stato	<input type="checkbox"/> assenza manutenzione	<input type="checkbox"/> in stato di degrado

**volumi**

volumi inutilizzati	volumi da sostituzione	nuovi volumi
<input type="checkbox"/> recupero totale	sostituzione mc <input type="text"/>	nuove costruzioni mc <input type="text"/>
<input type="checkbox"/> piano terra mc <input type="text"/>	<b>accessorio da sostituire</b>	sovralti mc <input type="text"/>
<input type="checkbox"/> piano 1 mc <input type="text"/>	<input type="checkbox"/>	ampliamenti mc <input type="text"/>
<input type="checkbox"/> piano 2 mc <input type="text"/>		riconversioni mc <input type="text"/>
<input type="checkbox"/> piano 3 mc <input type="text"/>		<b>totale mc</b> <input type="text"/>
<input type="checkbox"/> sottotetto mc <input type="text"/>		
<b>totale mc</b> <input type="text"/>		

**prescrizioni**

**Rilevazione dei Nuclei di Antica Formazione - Comune di Manerbio**

SILVANO BUZZI &amp; ASSOCIATI SRL - via Bellini, 7/9 25077 ROÈ VOLCIANO - (BS) - tel. 0365.58591 - e-mail: info@architettura-brescia.it - web: www.architettura-brescia.it

**fabbricato esistente**

<b>CENTRO - isolato 13</b>		<b>14</b>
2	edifici di interesse ambientale senza particolari emergenze	<b>2B5</b>
B	edifici a cortina	
5	terziario - commerciale e direzionale	

**variazioni di quota e planivolumetriche**

quote imposta e allineamenti	planimetria e allineamenti prefissati
variazione quota <input type="checkbox"/> <input type="checkbox"/> vedi planivolumetrico con colmo edificio n. <input type="text"/> con gronda edificio n. <input type="text"/> <input type="text"/>	variazione planimetrica <input type="checkbox"/> <input type="checkbox"/> vedi planivolumetrico muratura perimetrale n. <input type="text"/> con corpo di fabbrica n. <input type="text"/> <input type="text"/>

**stato di conservazione**

uso reale del suolo	asfalto
elementi da conservare	<input type="checkbox"/> in buono stato <input checked="" type="checkbox"/> assenza manutenzione <input type="checkbox"/> in stato di degrado

**volumi**

volumi inutilizzati	volumi da sostituzione	nuovi volumi
<input type="checkbox"/> recupero totale <input type="checkbox"/> piano terra mc <input type="text"/> <input type="checkbox"/> piano 1 mc <input type="text"/> <input type="checkbox"/> piano 2 mc <input type="text"/> <input type="checkbox"/> piano 3 mc <input type="text"/> <input type="checkbox"/> sottotetto mc <input type="text"/> <b>totale mc</b> <input type="text"/>	sostituzione mc <input type="text"/> <b>accessorio da sostituire</b> <input type="checkbox"/>	nuove costruzioni mc <input type="text"/> sovralti mc <input type="text"/> ampliamenti mc <input type="text"/> riconversioni mc <input type="text"/> <b>totale mc</b> <input type="text"/>

**prescrizioni**

**Rilevazione dei Nuclei di Antica Formazione - Comune di Manerbio**

SILVANO BUZZI &amp; ASSOCIATI SRL - via Bellini, 7/9 25077 ROÈ VOLCIANO - (BS) - tel. 0365.58591 - e-mail: info@architettura-brescia.it - web: www.architettura-brescia.it

**fabbricato esistente**

<b>CENTRO - isolato 13</b>		<b>15</b>
3	edifici di interesse ambientale già sottoposti a modificazioni	<b>3B5</b>
B	edifici a cortina	
5	terziario - commerciale e direzionale	

**variazioni di quota e planivolumetriche**

quote imposta e allineamenti	planimetria e allineamenti prefissati
variazione quota <input type="checkbox"/> <input type="checkbox"/> vedi planivolumetrico	variazione planimetrica <input type="checkbox"/> <input type="checkbox"/> vedi planivolumetrico
con colmo edificio n. <input type="text"/>	muratura perimetrale n. <input type="text"/>
con gronda edificio n. <input type="text"/>	con corpo di fabbrica n. <input type="text"/>
<input type="text"/>	<input type="text"/>

**stato di conservazione**

uso reale del suolo	cemento	
elementi da conservare	<input type="text"/>	
<input checked="" type="checkbox"/> in buono stato	<input type="checkbox"/> assenza manutenzione	<input type="checkbox"/> in stato di degrado

**volumi**

volumi inutilizzati	volumi da sostituzione	nuovi volumi
<input type="checkbox"/> recupero totale	sostituzione mc <input type="text"/>	nuove costruzioni mc <input type="text"/>
<input type="checkbox"/> piano terra mc <input type="text"/>	<b>accessorio da sostituire</b>	sovralti mc <input type="text"/>
<input type="checkbox"/> piano 1 mc <input type="text"/>	<input type="checkbox"/>	ampliamenti mc <input type="text"/>
<input type="checkbox"/> piano 2 mc <input type="text"/>		riconversioni mc <input type="text"/>
<input type="checkbox"/> piano 3 mc <input type="text"/>		<b>totale mc</b> <input type="text"/>
<input type="checkbox"/> sottotetto mc <input type="text"/>		
<b>totale mc</b> <input type="text"/>		

**prescrizioni**



**Rilevazione dei Nuclei di Antica Formazione - Comune di Manerbio**

SILVANO BUZZI &amp; ASSOCIATI SRL - via Bellini, 7/9 25077 ROÈ VOLCIANO - (BS) - tel. 0365.58591 - e-mail: info@architettura-brescia.it - web: www.architettura-brescia.it

**fabbricato esistente**

CENTRO - isolato 13		16
2	edifici di interesse ambientale senza particolari emergenze	2C2
C	edifici d'angolo	
2	residenza	

**variazioni di quota e planivolumetriche**

quote imposta e allineamenti	planimetria e allineamenti prefissati
variazione quota <input type="checkbox"/> <input type="checkbox"/> vedi planivolumetrico	variazione planimetrica <input type="checkbox"/> <input type="checkbox"/> vedi planivolumetrico
con colmo edificio n. <input type="text"/>	muratura perimetrale n. <input type="text"/>
con gronda edificio n. <input type="text"/>	con corpo di fabbrica n. <input type="text"/>
<input type="text"/>	<input type="text"/>

**stato di conservazione**

uso reale del suolo	asfalto
elementi da conservare	forometrie, tessitura muraria, banchine, portali, portoni, inferiate, insegna
<input type="checkbox"/> in buono stato	<input checked="" type="checkbox"/> assenza manutenzione
	<input type="checkbox"/> in stato di degrado

**volumi**

volumi inutilizzati	volumi da sostituzione	nuovi volumi
<input checked="" type="checkbox"/> recupero totale	sostituzione mc <input type="text"/>	nuove costruzioni mc <input type="text"/>
<input checked="" type="checkbox"/> piano terra mc <input type="text" value="288"/>	<b>accessorio da sostituire</b>	sovralti mc <input type="text"/>
<input checked="" type="checkbox"/> piano 1 mc <input type="text" value="288"/>	<input type="checkbox"/>	ampliamenti mc <input type="text"/>
<input type="checkbox"/> piano 2 mc <input type="text"/>		riconversioni mc <input type="text"/>
<input type="checkbox"/> piano 3 mc <input type="text"/>		<b>totale mc</b> <input type="text"/>
<input checked="" type="checkbox"/> sottotetto mc <input type="text" value="259"/>		
<b>totale mc</b> <input type="text" value="835"/>		

**prescrizioni**

## Rilevazione dei Nuclei di Antica Formazione - Comune di Manerbio

SILVANO BUZZI & ASSOCIATI SRL - via Bellini, 7/9 25077 ROÈ VOLCIANO - (BS) - tel. 0365.58591 - e-mail: info@architettura-brescia.it - web: www.architettura-brescia.it

### fabbricato esistente

CENTRO - isolato 13		17
2	edifici di interesse ambientale senza particolari emergenze	2B2
B	edifici a cortina	
2	residenza	

### variazioni di quota e planivolumetriche

quote imposta e allineamenti	planimetria e allineamenti prefissati
variazione quota <input type="checkbox"/> <input type="checkbox"/> vedi planivolumetrico con colmo edificio n. <input type="text"/> con gronda edificio n. <input type="text"/>	variazione planimetrica <input type="checkbox"/> <input type="checkbox"/> vedi planivolumetrico muratura perimetrale n. <input type="text"/> con corpo di fabbrica n. <input type="text"/>
<input type="text"/>	<input type="text"/>

### stato di conservazione

uso reale del suolo	incolto
elementi da conservare	tessitura muraria, banchine, forometrie, portali, portoni, inferiate
<input type="checkbox"/> in buono stato	<input type="checkbox"/> assenza manutenzione <input checked="" type="checkbox"/> in stato di degrado

### volumi

volumi inutilizzati	volumi da sostituzione	nuovi volumi
<input checked="" type="checkbox"/> recupero totale <input checked="" type="checkbox"/> piano terra mc <input type="text" value="399"/> <input checked="" type="checkbox"/> piano 1 mc <input type="text" value="399"/> <input type="checkbox"/> piano 2 mc <input type="text"/> <input type="checkbox"/> piano 3 mc <input type="text"/> <input checked="" type="checkbox"/> sottotetto mc <input type="text" value="359"/> <b>totale mc</b> <input type="text" value="1.157"/>	sostituzione mc <input type="text"/> <hr/> <b>accessorio da sostituire</b> <input type="checkbox"/>	nuove costruzioni mc <input type="text"/> sovralti mc <input type="text"/> ampliamenti mc <input type="text"/> riconversioni mc <input type="text"/> <b>totale mc</b> <input type="text"/>

### prescrizioni

**Rilevazione dei Nuclei di Antica Formazione - Comune di Manerbio**

SILVANO BUZZI &amp; ASSOCIATI SRL - via Bellini, 7/9 25077 ROÈ VOLCIANO - (BS) - tel. 0365.58591 - e-mail: info@architettura-brescia.it - web: www.architettura-brescia.it

**fabbricato esistente**

<b>CENTRO - isolato 13</b>		<b>18</b>
3	edifici di interesse ambientale già sottoposti a modificazioni	<b>3B2</b>
B	edifici a cortina	
2	residenza	

**variazioni di quota e planivolumetriche**

quote imposta e allineamenti	planimetria e allineamenti prefissati
variazione quota <input type="checkbox"/> <input type="checkbox"/> vedi planivolumetrico	variazione planimetrica <input type="checkbox"/> <input type="checkbox"/> vedi planivolumetrico
con colmo edificio n. <input type="text"/>	muratura perimetrale n. <input type="text"/>
con gronda edificio n. <input type="text"/>	con corpo di fabbrica n. <input type="text"/>
<input type="text"/>	<input type="text"/>

**stato di conservazione**

uso reale del suolo	giardino o aiuola
elementi da conservare	tessitura muraria, portale, comignoli
<input checked="" type="checkbox"/> in buono stato	<input type="checkbox"/> assenza manutenzione
	<input type="checkbox"/> in stato di degrado

**volumi**

volumi inutilizzati	volumi da sostituzione	nuovi volumi
<input type="checkbox"/> recupero totale	sostituzione mc <input type="text"/>	nuove costruzioni mc <input type="text"/>
<input type="checkbox"/> piano terra mc <input type="text"/>	<b>accessorio da sostituire</b>	sovralti mc <input type="text"/>
<input type="checkbox"/> piano 1 mc <input type="text"/>	<input type="checkbox"/>	ampliamenti mc <input type="text"/>
<input type="checkbox"/> piano 2 mc <input type="text"/>		ricconversioni mc <input type="text"/>
<input type="checkbox"/> piano 3 mc <input type="text"/>		<b>totale mc</b> <input type="text"/>
<input type="checkbox"/> sottotetto mc <input type="text"/>		
<b>totale mc</b> <input type="text"/>		

**prescrizioni**

Si prescrive la ritinteggiatura delle facciate fronteggianti la pubblica via mediante l'impiego di cromie consone agli edifici dei NAF.

**Rilevazione dei Nuclei di Antica Formazione - Comune di Manerbio**

SILVANO BUZZI &amp; ASSOCIATI SRL - via Bellini, 7/9 25077 ROÈ VOLCIANO - (BS) - tel. 0365.58591 - e-mail: info@architettura-brescia.it - web: www.architettura-brescia.it

**fabbricato esistente**

<b>CENTRO - isolato 13</b>		<b>19</b>
4	edifici in contrasto con l'ambiente o di recente costruzione	<b>4B5</b>
B	edifici a cortina	
5	terziario - commerciale e direzionale	

**variazioni di quota e planivolumetriche**

quote imposta e allineamenti	planimetria e allineamenti prefissati
variazione quota <input type="checkbox"/> <input type="checkbox"/> vedi planivolumetrico	variazione planimetrica <input type="checkbox"/> <input type="checkbox"/> vedi planivolumetrico
con colmo edificio n. <input type="text"/>	muratura perimetrale n. <input type="text"/>
con gronda edificio n. <input type="text"/>	con corpo di fabbrica n. <input type="text"/>
<input type="text"/>	<input type="text"/>

**stato di conservazione**

uso reale del suolo	asfalto
elementi da conservare	<input type="text"/>
<input checked="" type="checkbox"/> in buono stato	<input type="checkbox"/> assenza manutenzione
	<input type="checkbox"/> in stato di degrado

**volumi**

volumi inutilizzati	volumi da sostituzione	nuovi volumi
<input type="checkbox"/> recupero totale	sostituzione mc <input type="text"/>	nuove costruzioni mc <input type="text"/>
<input type="checkbox"/> piano terra mc <input type="text"/>	<b>accessorio da sostituire</b>	sovralti mc <input type="text"/>
<input type="checkbox"/> piano 1 mc <input type="text"/>	<input type="checkbox"/>	ampliamenti mc <input type="text"/>
<input type="checkbox"/> piano 2 mc <input type="text"/>		riconversioni mc <input type="text"/>
<input type="checkbox"/> piano 3 mc <input type="text"/>		<b>totale mc</b> <input type="text"/>
<input type="checkbox"/> sottotetto mc <input type="text"/>		
<b>totale mc</b> <input type="text"/>		

**prescrizioni**

Si prescrive la ritinteggiatura delle facciate fronteggianti la pubblica via mediante l'impiego di cromie consone agli edifici dei NAF.

**Rilevazione dei Nuclei di Antica Formazione - Comune di Manerbio**

SILVANO BUZZI &amp; ASSOCIATI SRL - via Bellini, 7/9 25077 ROÈ VOLCIANO - (BS) - tel. 0365.58591 - e-mail: info@architettura-brescia.it - web: www.architettura-brescia.it

**fabbricato esistente**

<b>CENTRO - isolato 13</b>		<b>20</b>
4	edifici in contrasto con l'ambiente o di recente costruzione	<b>4C2</b>
C	edifici d'angolo	
2	residenza	

**variazioni di quota e planivolumetriche**

quote imposta e allineamenti	planimetria e allineamenti prefissati
variazione quota <input type="checkbox"/> <input type="checkbox"/> vedi planivolumetrico con colmo edificio n. <input type="text"/> con gronda edificio n. <input type="text"/> <input type="text"/>	variazione planimetrica <input type="checkbox"/> <input type="checkbox"/> vedi planivolumetrico muratura perimetrale n. <input type="text"/> con corpo di fabbrica n. <input type="text"/> <input type="text"/>

**stato di conservazione**

uso reale del suolo	asfalto
elementi da conservare	<input type="checkbox"/> in buono stato <input checked="" type="checkbox"/> assenza manutenzione <input type="checkbox"/> in stato di degrado

**volumi**

volumi inutilizzati	volumi da sostituzione	nuovi volumi
<input type="checkbox"/> recupero totale <input type="checkbox"/> piano terra mc <input type="text"/> <input type="checkbox"/> piano 1 mc <input type="text"/> <input type="checkbox"/> piano 2 mc <input type="text"/> <input type="checkbox"/> piano 3 mc <input type="text"/> <input type="checkbox"/> sottotetto mc <input type="text"/> <b>totale mc</b> <input type="text"/>	sostituzione mc <input type="text"/>  <b>accessorio da sostituire</b> <input type="checkbox"/>	nuove costruzioni mc <input type="text"/> sovralti mc <input type="text"/> ampliamenti mc <input type="text"/> riconversioni mc <input type="text"/> <b>totale mc</b> <input type="text"/>

**prescrizioni**

Si prescrive la rimozione delle tapparelle e la sostituzione delle banchine.

**Rilevazione dei Nuclei di Antica Formazione - Comune di Manerbio**

SILVANO BUZZI &amp; ASSOCIATI SRL - via Bellini, 7/9 25077 ROÈ VOLCIANO - (BS) - tel. 0365.58591 - e-mail: info@architettura-brescia.it - web: www.architettura-brescia.it

**fabbricato esistente**

<b>CENTRO - isolato 13</b>		<b>21</b>
3	edifici di interesse ambientale già sottoposti a modificazioni	<b>3C5</b>
C	edifici d'angolo	
5	terziario - commerciale e direzionale	

**variazioni di quota e planivolumetriche**

quote imposta e allineamenti	planimetria e allineamenti prefissati
variazione quota <input type="checkbox"/> <input type="checkbox"/> vedi planivolumetrico	variazione planimetrica <input type="checkbox"/> <input type="checkbox"/> vedi planivolumetrico
con colmo edificio n. <input type="text"/>	muratura perimetrale n. <input type="text"/>
con gronda edificio n. <input type="text"/>	con corpo di fabbrica n. <input type="text"/>
<input type="text"/>	<input type="text"/>

**stato di conservazione**

uso reale del suolo	asfalto
elementi da conservare	forometrie, porticato
<input checked="" type="checkbox"/> in buono stato	<input type="checkbox"/> assenza manutenzione
	<input type="checkbox"/> in stato di degrado

**volumi**

volumi inutilizzati	volumi da sostituzione	nuovi volumi
<input type="checkbox"/> recupero totale	sostituzione mc <input type="text"/>	nuove costruzioni mc <input type="text"/>
<input type="checkbox"/> piano terra mc <input type="text"/>	<b>accessorio da sostituire</b>	sovralti mc <input type="text"/>
<input type="checkbox"/> piano 1 mc <input type="text"/>	<input type="checkbox"/>	ampliamenti mc <input type="text"/>
<input type="checkbox"/> piano 2 mc <input type="text"/>		riconversioni mc <input type="text"/>
<input type="checkbox"/> piano 3 mc <input type="text"/>		<b>totale mc</b> <input type="text"/>
<input type="checkbox"/> sottotetto mc <input type="text"/>		
<b>totale mc</b> <input type="text"/>		

**prescrizioni**

**Rilevazione dei Nuclei di Antica Formazione - Comune di Manerbio**

SILVANO BUZZI &amp; ASSOCIATI SRL - via Bellini, 7/9 25077 ROÈ VOLCIANO - (BS) - tel. 0365.58591 - e-mail: info@architettura-brescia.it - web: www.architettura-brescia.it

**fabbricato esistente**

<b>CENTRO - isolato 13</b>		<b>22</b>
3	edifici di interesse ambientale già sottoposti a modificazioni	<b>3B5</b>
B	edifici a cortina	
5	terziario - commerciale e direzionale	

**variazioni di quota e planivolumetriche**

quote imposta e allineamenti	planimetria e allineamenti prefissati
variazione quota <input type="checkbox"/> <input type="checkbox"/> vedi planivolumetrico con colmo edificio n. <input type="text"/> con gronda edificio n. <input type="text"/> <input type="text"/>	variazione planimetrica <input type="checkbox"/> <input type="checkbox"/> vedi planivolumetrico muratura perimetrale n. <input type="text"/> con corpo di fabbrica n. <input type="text"/> <input type="text"/>

**stato di conservazione**

uso reale del suolo	asfalto
elementi da conservare	<input checked="" type="checkbox"/> in buono stato <input type="checkbox"/> assenza manutenzione <input type="checkbox"/> in stato di degrado

**volumi**

volumi inutilizzati	volumi da sostituzione	nuovi volumi
<input type="checkbox"/> recupero totale <input type="checkbox"/> piano terra mc <input type="text"/> <input type="checkbox"/> piano 1 mc <input type="text"/> <input type="checkbox"/> piano 2 mc <input type="text"/> <input type="checkbox"/> piano 3 mc <input type="text"/> <input type="checkbox"/> sottotetto mc <input type="text"/> <b>totale mc</b> <input type="text"/>	sostituzione mc <input type="text"/>  <b>accessorio da sostituire</b> <input type="checkbox"/>	nuove costruzioni mc <input type="text"/> sovralti mc <input type="text"/> ampliamenti mc <input type="text"/> riconversioni mc <input type="text"/> <b>totale mc</b> <input type="text"/>

**prescrizioni**

**Rilevazione dei Nuclei di Antica Formazione - Comune di Manerbio**

SILVANO BUZZI &amp; ASSOCIATI SRL - via Bellini, 7/9 25077 ROÈ VOLCIANO - (BS) - tel. 0365.58591 - e-mail: info@architettura-brescia.it - web: www.architettura-brescia.it

**fabbricato esistente**

<b>CENTRO - isolato 13</b>		<b>23</b>
3	edifici di interesse ambientale già sottoposti a modificazioni	<b>3B5</b>
B	edifici a cortina	
5	terziario - commerciale e direzionale	

**variazioni di quota e planivolumetriche**

quote imposta e allineamenti	planimetria e allineamenti prefissati
variazione quota <input type="checkbox"/> <input type="checkbox"/> vedi planivolumetrico	variazione planimetrica <input type="checkbox"/> <input type="checkbox"/> vedi planivolumetrico
con colmo edificio n. <input type="text"/>	muratura perimetrale n. <input type="text"/>
con gronda edificio n. <input type="text"/>	con corpo di fabbrica n. <input type="text"/>
<input type="text"/>	<input type="text"/>

**stato di conservazione**

uso reale del suolo	cemento
elementi da conservare	
<input checked="" type="checkbox"/> in buono stato	<input type="checkbox"/> assenza manutenzione
	<input type="checkbox"/> in stato di degrado

**volumi**

volumi inutilizzati	volumi da sostituzione	nuovi volumi
<input type="checkbox"/> recupero totale	sostituzione mc <input type="text"/>	nuove costruzioni mc <input type="text"/>
<input type="checkbox"/> piano terra mc <input type="text"/>		sovralti mc <input type="text"/>
<input type="checkbox"/> piano 1 mc <input type="text"/>	<b>accessorio da sostituire</b>	ampliamenti mc <input type="text"/>
<input type="checkbox"/> piano 2 mc <input type="text"/>	<input type="checkbox"/>	riconversioni mc <input type="text"/>
<input type="checkbox"/> piano 3 mc <input type="text"/>		<b>totale mc</b> <input type="text"/>
<input type="checkbox"/> sottotetto mc <input type="text"/>		
<b>totale mc</b> <input type="text"/>		

**prescrizioni**

Si consiglia il ripristino dell'intradosso ligneo del solaio di copertura del vano d'ingresso relativo al portale principale.



**Rilevazione dei Nuclei di Antica Formazione - Comune di Manerbio**

SILVANO BUZZI &amp; ASSOCIATI SRL - via Bellini, 7/9 25077 ROÈ VOLCIANO - (BS) - tel. 0365.58591 - e-mail: info@architettura-brescia.it - web: www.architettura-brescia.it

**fabbricato esistente**

<b>CENTRO - isolato 13</b>		<b>24</b>
3	edifici di interesse ambientale già sottoposti a modificazioni	<b>3C5</b>
C	edifici d'angolo	
5	terziario - commerciale e direzionale	

**variazioni di quota e planivolumetriche**

quote imposta e allineamenti	planimetria e allineamenti prefissati
variazione quota <input type="checkbox"/> <input type="checkbox"/> vedi planivolumetrico	variazione planimetrica <input type="checkbox"/> <input type="checkbox"/> vedi planivolumetrico
con colmo edificio n. <input type="text"/>	muratura perimetrale n. <input type="text"/>
con gronda edificio n. <input type="text"/>	con corpo di fabbrica n. <input type="text"/>
<input type="text"/>	<input type="text"/>

**stato di conservazione**

uso reale del suolo	asfalto
elementi da conservare	<input type="text"/>
<input checked="" type="checkbox"/> in buono stato	<input type="checkbox"/> assenza manutenzione
	<input type="checkbox"/> in stato di degrado

**volumi**

volumi inutilizzati	volumi da sostituzione	nuovi volumi
<input type="checkbox"/> recupero totale	sostituzione mc <input type="text"/>	nuove costruzioni mc <input type="text"/>
<input type="checkbox"/> piano terra mc <input type="text"/>	<b>accessorio da sostituire</b>	sovralti mc <input type="text"/>
<input type="checkbox"/> piano 1 mc <input type="text"/>	<input type="checkbox"/>	ampliamenti mc <input type="text"/>
<input type="checkbox"/> piano 2 mc <input type="text"/>		riconversioni mc <input type="text"/>
<input type="checkbox"/> piano 3 mc <input type="text"/>		<b>totale mc</b> <input type="text"/>
<input type="checkbox"/> sottotetto mc <input type="text"/>		
<b>totale mc</b> <input type="text"/>		

**prescrizioni**

**Rilevazione dei Nuclei di Antica Formazione - Comune di Manerbio**

SILVANO BUZZI &amp; ASSOCIATI SRL - via Bellini, 7/9 25077 ROÈ VOLCIANO - (BS) - tel. 0365.58591 - e-mail: info@architettura-brescia.it - web: www.architettura-brescia.it

**fabbricato esistente**

<b>CENTRO - isolato 13</b>		<b>25</b>
3	edifici di interesse ambientale già sottoposti a modificazioni	<b>3C2</b>
C	edifici d'angolo	
2	residenza	

**variazioni di quota e planivolumetriche**

quote imposta e allineamenti	planimetria e allineamenti prefissati
variazione quota <input type="checkbox"/> <input type="checkbox"/> vedi planivolumetrico	variazione planimetrica <input type="checkbox"/> <input type="checkbox"/> vedi planivolumetrico
con colmo edificio n. <input type="text"/>	muratura perimetrale n. <input type="text"/>
con gronda edificio n. <input type="text"/>	con corpo di fabbrica n. <input type="text"/>
<input type="text"/>	<input type="text"/>

**stato di conservazione**

uso reale del suolo	giardino o aiuola
elementi da conservare	forometrie, portale e portone
<input checked="" type="checkbox"/> in buono stato	<input type="checkbox"/> assenza manutenzione
	<input type="checkbox"/> in stato di degrado

**volumi**

volumi inutilizzati	volumi da sostituzione	nuovi volumi
<input type="checkbox"/> recupero totale	sostituzione mc <input type="text"/>	nuove costruzioni mc <input type="text"/>
<input type="checkbox"/> piano terra mc <input type="text"/>	<b>accessorio da sostituire</b>	sovralti mc <input type="text"/>
<input type="checkbox"/> piano 1 mc <input type="text"/>	<input type="checkbox"/>	ampliamenti mc <input type="text"/>
<input type="checkbox"/> piano 2 mc <input type="text"/>		riconversioni mc <input type="text"/>
<input type="checkbox"/> piano 3 mc <input type="text"/>		<b>totale mc</b> <input type="text"/>
<input type="checkbox"/> sottotetto mc <input type="text"/>		
<b>totale mc</b> <input type="text"/>		

**prescrizioni**

**Rilevazione dei Nuclei di Antica Formazione - Comune di Manerbio**

SILVANO BUZZI &amp; ASSOCIATI SRL - via Bellini, 7/9 25077 ROÈ VOLCIANO - (BS) - tel. 0365.58591 - e-mail: info@architettura-brescia.it - web: www.architettura-brescia.it

**fabbricato esistente**

<b>CENTRO - isolato 13</b>		<b>26</b>
4	edifici in contrasto con l'ambiente o di recente costruzione	<b>4B5</b>
B	edifici a cortina	
5	terziario - commerciale e direzionale	

**variazioni di quota e planivolumetriche**

quote imposta e allineamenti	planimetria e allineamenti prefissati
variazione quota <input type="checkbox"/> <input type="checkbox"/> vedi planivolumetrico con colmo edificio n. <input type="text"/> con gronda edificio n. <input type="text"/> <input type="text"/>	variazione planimetrica <input type="checkbox"/> <input type="checkbox"/> vedi planivolumetrico muratura perimetrale n. <input type="text"/> con corpo di fabbrica n. <input type="text"/> <input type="text"/>

**stato di conservazione**

uso reale del suolo	asfalto
elementi da conservare	<input checked="" type="checkbox"/> in buono stato <input type="checkbox"/> assenza manutenzione <input type="checkbox"/> in stato di degrado

**volumi**

volumi inutilizzati	volumi da sostituzione	nuovi volumi
<input type="checkbox"/> recupero totale <input type="checkbox"/> piano terra mc <input type="text"/> <input type="checkbox"/> piano 1 mc <input type="text"/> <input type="checkbox"/> piano 2 mc <input type="text"/> <input type="checkbox"/> piano 3 mc <input type="text"/> <input type="checkbox"/> sottotetto mc <input type="text"/> <b>totale mc</b> <input type="text"/>	sostituzione mc <input type="text"/>  <b>accessorio da sostituire</b> <input type="checkbox"/>	nuove costruzioni mc <input type="text"/> sovralti mc <input type="text"/> ampliamenti mc <input type="text"/> riconversioni mc <input type="text"/> <b>totale mc</b> <input type="text"/>

**prescrizioni**

Si prescrive la rimozione delle tapparelle e la sostituzione delle ringhiere.

**Rilevazione dei Nuclei di Antica Formazione - Comune di Manerbio**

SILVANO BUZZI &amp; ASSOCIATI SRL - via Bellini, 7/9 25077 ROÈ VOLCIANO - (BS) - tel. 0365.58591 - e-mail: info@architettura-brescia.it - web: www.architettura-brescia.it

**fabbricato esistente**

<b>CENTRO - isolato 13</b>		<b>27</b>
3	edifici di interesse ambientale già sottoposti a modificazioni	<b>3B5</b>
B	edifici a cortina	
5	terziario - commerciale e direzionale	

**variazioni di quota e planivolumetriche**

quote imposta e allineamenti	planimetria e allineamenti prefissati
variazione quota <input checked="" type="checkbox"/> <input checked="" type="checkbox"/> vedi planivolumetrico	variazione planimetrica <input type="checkbox"/> <input type="checkbox"/> vedi planivolumetrico
con colmo edificio n. <input type="text" value="26"/>	muratura perimetrale n. <input type="text"/>
con gronda edificio n. <input type="text" value="26"/>	con corpo di fabbrica n. <input type="text"/>
<div></div>	<div></div>

**stato di conservazione**

uso reale del suolo	<input type="text" value="cemento"/>	
elementi da conservare	<input type="text"/>	
<input type="checkbox"/> in buono stato	<input checked="" type="checkbox"/> assenza manutenzione	<input type="checkbox"/> in stato di degrado

**volumi**

volumi inutilizzati	volumi da sostituzione	nuovi volumi
<input type="checkbox"/> recupero totale	sostituzione mc <input type="text"/>	nuove costruzioni mc <input type="text"/>
<input type="checkbox"/> piano terra mc <input type="text"/>	<b>accessorio da sostituire</b>	sovralti mc <input type="text" value="131"/>
<input type="checkbox"/> piano 1 mc <input type="text"/>	<input type="checkbox"/>	ampliamenti mc <input type="text"/>
<input type="checkbox"/> piano 2 mc <input type="text"/>		riconversioni mc <input type="text"/>
<input type="checkbox"/> piano 3 mc <input type="text"/>		<b>totale mc</b> <input type="text" value="131"/>
<input type="checkbox"/> sottotetto mc <input type="text"/>		
<b>totale mc</b> <input type="text"/>		

**prescrizioni**

Si prescrive la rimozione dello zoccolo di rivestimento lungo i lati dell'edificio prospicienti spazi pubblici.

**Rilevazione dei Nuclei di Antica Formazione - Comune di Manerbio**

SILVANO BUZZI &amp; ASSOCIATI SRL - via Bellini, 7/9 25077 ROÈ VOLCIANO - (BS) - tel. 0365.58591 - e-mail: info@architettura-brescia.it - web: www.architettura-brescia.it

**fabbricato esistente**

<b>CENTRO - isolato 13</b>		<b>28</b>
4	edifici in contrasto con l'ambiente o di recente costruzione	<b>4B5</b>
B	edifici a cortina	
5	terziario - commerciale e direzionale	

**variazioni di quota e planivolumetriche**

quote imposta e allineamenti	planimetria e allineamenti prefissati
variazione quota <input type="checkbox"/> <input type="checkbox"/> vedi planivolumetrico con colmo edificio n. <input type="text"/> con gronda edificio n. <input type="text"/> <input type="text"/>	variazione planimetrica <input type="checkbox"/> <input type="checkbox"/> vedi planivolumetrico muratura perimetrale n. <input type="text"/> con corpo di fabbrica n. <input type="text"/> <input type="text"/>

**stato di conservazione**

uso reale del suolo	cemento
elementi da conservare	<input checked="" type="checkbox"/> in buono stato <input type="checkbox"/> assenza manutenzione <input type="checkbox"/> in stato di degrado

**volumi**

volumi inutilizzati	volumi da sostituzione	nuovi volumi
<input type="checkbox"/> recupero totale <input type="checkbox"/> piano terra mc <input type="text"/> <input type="checkbox"/> piano 1 mc <input type="text"/> <input type="checkbox"/> piano 2 mc <input type="text"/> <input type="checkbox"/> piano 3 mc <input type="text"/> <input type="checkbox"/> sottotetto mc <input type="text"/> <b>totale mc</b> <input type="text"/>	sostituzione mc <input type="text"/>  <b>accessorio da sostituire</b> <input type="checkbox"/>	nuove costruzioni mc <input type="text"/> sovralti mc <input type="text"/> ampliamenti mc <input type="text"/> riconversioni mc <input type="text"/> <b>totale mc</b> <input type="text"/>

**prescrizioni**

Si prescrive il ripristino delle forometrie originarie.

**Rilevazione dei Nuclei di Antica Formazione - Comune di Manerbio**

SILVANO BUZZI &amp; ASSOCIATI SRL - via Bellini, 7/9 25077 ROÈ VOLCIANO - (BS) - tel. 0365.58591 - e-mail: info@architettura-brescia.it - web: www.architettura-brescia.it

**fabbricato esistente**

<b>CENTRO - isolato 13</b>		<b>29</b>
3	edifici di interesse ambientale già sottoposti a modificazioni	<b>3B2</b>
B	edifici a cortina	
2	residenza	

**variazioni di quota e planivolumetriche**

quote imposta e allineamenti	planimetria e allineamenti prefissati
variazione quota <input type="checkbox"/> <input type="checkbox"/> vedi planivolumetrico	variazione planimetrica <input type="checkbox"/> <input type="checkbox"/> vedi planivolumetrico
con colmo edificio n. <input type="text"/>	muratura perimetrale n. <input type="text"/>
con gronda edificio n. <input type="text"/>	con corpo di fabbrica n. <input type="text"/>
<input type="text"/>	<input type="text"/>

**stato di conservazione**

uso reale del suolo	cemento
elementi da conservare	<input type="text"/>
<input checked="" type="checkbox"/> in buono stato	<input type="checkbox"/> assenza manutenzione
	<input type="checkbox"/> in stato di degrado

**volumi**

volumi inutilizzati	volumi da sostituzione	nuovi volumi
<input type="checkbox"/> recupero totale	sostituzione mc <input type="text"/>	nuove costruzioni mc <input type="text"/>
<input type="checkbox"/> piano terra mc <input type="text"/>	<b>accessorio da sostituire</b>	sovralti mc <input type="text"/>
<input type="checkbox"/> piano 1 mc <input type="text"/>	<input type="checkbox"/>	ampliamenti mc <input type="text"/>
<input type="checkbox"/> piano 2 mc <input type="text"/>		riconversioni mc <input type="text"/>
<input type="checkbox"/> piano 3 mc <input type="text"/>		<b>totale mc</b> <input type="text"/>
<input type="checkbox"/> sottotetto mc <input type="text"/>		
<b>totale mc</b> <input type="text"/>		

**prescrizioni**

Si prescrive la rimozione dello zoccolo di rivestimento nonché la ritinteggiatura con cromie consone ai NAF sui lati dell'edificio prospicienti spazi pubblici, la sostituzione delle inferriate e la rimozione delle tapparelle.

**Rilevazione dei Nuclei di Antica Formazione - Comune di Manerbio**

SILVANO BUZZI &amp; ASSOCIATI SRL - via Bellini, 7/9 25077 ROÈ VOLCIANO - (BS) - tel. 0365.58591 - e-mail: info@architettura-brescia.it - web: www.architettura-brescia.it

**fabbricato esistente**

<b>CENTRO - isolato 13</b>		<b>30</b>
4	edifici in contrasto con l'ambiente o di recente costruzione	<b>4B2</b>
B	edifici a cortina	
2	residenza	

**variazioni di quota e planivolumetriche**

quote imposta e allineamenti	planimetria e allineamenti prefissati
variazione quota <input type="checkbox"/> <input type="checkbox"/> vedi planivolumetrico con colmo edificio n. <input type="text"/> con gronda edificio n. <input type="text"/> <input type="text"/>	variazione planimetrica <input type="checkbox"/> <input type="checkbox"/> vedi planivolumetrico muratura perimetrale n. <input type="text"/> con corpo di fabbrica n. <input type="text"/> <input type="text"/>

**stato di conservazione**

uso reale del suolo	cemento
elementi da conservare	<input checked="" type="checkbox"/> in buono stato <input type="checkbox"/> assenza manutenzione <input type="checkbox"/> in stato di degrado

**volumi**

volumi inutilizzati	volumi da sostituzione	nuovi volumi
<input type="checkbox"/> recupero totale <input type="checkbox"/> piano terra mc <input type="text"/> <input type="checkbox"/> piano 1 mc <input type="text"/> <input type="checkbox"/> piano 2 mc <input type="text"/> <input type="checkbox"/> piano 3 mc <input type="text"/> <input type="checkbox"/> sottotetto mc <input type="text"/> <b>totale mc</b> <input type="text"/>	sostituzione mc <input type="text"/>  <b>accessorio da sostituire</b> <input type="checkbox"/>	nuove costruzioni mc <input type="text"/> sovralti mc <input type="text"/> ampliamenti mc <input type="text"/> riconversioni mc <input type="text"/> <b>totale mc</b> <input type="text"/>

**prescrizioni**

Si prescrive la sostituzione delle inferriate e la rimozione delle tapparelle.

**Rilevazione dei Nuclei di Antica Formazione - Comune di Manerbio**

SILVANO BUZZI &amp; ASSOCIATI SRL - via Bellini, 7/9 25077 ROÈ VOLCIANO - (BS) - tel. 0365.58591 - e-mail: info@architettura-brescia.it - web: www.architettura-brescia.it

**fabbricato esistente**

<b>CENTRO - isolato 13</b>		<b>31</b>
4	edifici in contrasto con l'ambiente o di recente costruzione	<b>4C4</b>
C	edifici d'angolo	
4	secondario - attività produttive artigianali	

**variazioni di quota e planivolumetriche**

quote imposta e allineamenti	planimetria e allineamenti prefissati
variazione quota <input type="checkbox"/> <input type="checkbox"/> vedi planivolumetrico	variazione planimetrica <input type="checkbox"/> <input type="checkbox"/> vedi planivolumetrico
con colmo edificio n. <input type="text"/>	muratura perimetrale n. <input type="text"/>
con gronda edificio n. <input type="text"/>	con corpo di fabbrica n. <input type="text"/>
<input type="text"/>	<input type="text"/>

**stato di conservazione**

uso reale del suolo	cemento
elementi da conservare	<input type="text"/>
<input checked="" type="checkbox"/> in buono stato	<input type="checkbox"/> assenza manutenzione
	<input type="checkbox"/> in stato di degrado

**volumi**

volumi inutilizzati	volumi da sostituzione	nuovi volumi
<input type="checkbox"/> recupero totale	sostituzione mc <input type="text"/>	nuove costruzioni mc <input type="text"/>
<input type="checkbox"/> piano terra mc <input type="text"/>	<b>accessorio da sostituire</b>	sovralti mc <input type="text"/>
<input type="checkbox"/> piano 1 mc <input type="text"/>	<input type="checkbox"/>	ampliamenti mc <input type="text"/>
<input type="checkbox"/> piano 2 mc <input type="text"/>		riconversioni mc <input type="text"/>
<input type="checkbox"/> piano 3 mc <input type="text"/>		<b>totale mc</b> <input type="text"/>
<input type="checkbox"/> sottotetto mc <input type="text"/>		
<b>totale mc</b> <input type="text"/>		

**prescrizioni**

Si prescrive la rimozione dello zoccolo di rivestimento lungo i lati dell'edificio prospicienti spazi pubblici, nonché la rimozione delle tapparelle.



**Rilevazione dei Nuclei di Antica Formazione - Comune di Manerbio**

SILVANO BUZZI &amp; ASSOCIATI SRL - via Bellini, 7/9 25077 ROÈ VOLCIANO - (BS) - tel. 0365.58591 - e-mail: info@architettura-brescia.it - web: www.architettura-brescia.it

**fabbricato esistente**

<b>CENTRO - isolato 13</b>		<b>32</b>
3	edifici di interesse ambientale già sottoposti a modificazioni	<b>3B2</b>
B	edifici a cortina	
2	residenza	

**variazioni di quota e planivolumetriche**

quote imposta e allineamenti	planimetria e allineamenti prefissati
variazione quota <input type="checkbox"/> <input type="checkbox"/> vedi planivolumetrico	variazione planimetrica <input type="checkbox"/> <input type="checkbox"/> vedi planivolumetrico
con colmo edificio n. <input type="text"/>	muratura perimetrale n. <input type="text"/>
con gronda edificio n. <input type="text"/>	con corpo di fabbrica n. <input type="text"/>
<input type="text"/>	<input type="text"/>

**stato di conservazione**

uso reale del suolo	cemento	
elementi da conservare	<input type="text"/>	
<input type="checkbox"/> in buono stato	<input checked="" type="checkbox"/> assenza manutenzione	<input type="checkbox"/> in stato di degrado

**volumi**

volumi inutilizzati	volumi da sostituzione	nuovi volumi
<input type="checkbox"/> recupero totale	sostituzione mc <input type="text"/>	nuove costruzioni mc <input type="text"/>
<input type="checkbox"/> piano terra mc <input type="text"/>	<b>accessorio da sostituire</b>	sovralti mc <input type="text"/>
<input type="checkbox"/> piano 1 mc <input type="text"/>	<input type="checkbox"/>	ampliamenti mc <input type="text"/>
<input type="checkbox"/> piano 2 mc <input type="text"/>		riconversioni mc <input type="text"/>
<input type="checkbox"/> piano 3 mc <input type="text"/>		<b>totale mc</b> <input type="text"/>
<input type="checkbox"/> sottotetto mc <input type="text"/>		
<b>totale mc</b> <input type="text"/>		

**prescrizioni**

Si prescrive la rimozione dello zoccolo di rivestimento lungo i lati dell'edificio prospicienti spazi pubblici, nonché la rimozione delle tapparelle e la sostituzione delle inferriate.

**Rilevazione dei Nuclei di Antica Formazione - Comune di Manerbio**

SILVANO BUZZI &amp; ASSOCIATI SRL - via Bellini, 7/9 25077 ROÈ VOLCIANO - (BS) - tel. 0365.58591 - e-mail: info@architettura-brescia.it - web: www.architettura-brescia.it

**fabbricato esistente**

<b>CENTRO - isolato 13</b>		<b>33</b>
3	edifici di interesse ambientale già sottoposti a modificazioni	<b>3B2</b>
B	edifici a cortina	
2	residenza	

**variazioni di quota e planivolumetriche**

quote imposta e allineamenti	planimetria e allineamenti prefissati
variazione quota <input type="checkbox"/> <input type="checkbox"/> vedi planivolumetrico	variazione planimetrica <input type="checkbox"/> <input type="checkbox"/> vedi planivolumetrico
con colmo edificio n. <input type="text"/>	muratura perimetrale n. <input type="text"/>
con gronda edificio n. <input type="text"/>	con corpo di fabbrica n. <input type="text"/>
<input type="text"/>	<input type="text"/>

**stato di conservazione**

uso reale del suolo	asfalto	
elementi da conservare	<input type="text"/>	
<input type="checkbox"/> in buono stato	<input checked="" type="checkbox"/> assenza manutenzione	<input type="checkbox"/> in stato di degrado

**volumi**

volumi inutilizzati	volumi da sostituzione	nuovi volumi
<input type="checkbox"/> recupero totale	sostituzione mc <input type="text"/>	nuove costruzioni mc <input type="text"/>
<input type="checkbox"/> piano terra mc <input type="text"/>	<b>accessorio da sostituire</b>	sovralti mc <input type="text"/>
<input type="checkbox"/> piano 1 mc <input type="text"/>	<input type="checkbox"/>	ampliamenti mc <input type="text"/>
<input type="checkbox"/> piano 2 mc <input type="text"/>		riconversioni mc <input type="text"/>
<input type="checkbox"/> piano 3 mc <input type="text"/>		<b>totale mc</b> <input type="text"/>
<input type="checkbox"/> sottotetto mc <input type="text"/>		
<b>totale mc</b> <input type="text"/>		

**prescrizioni**

Si prescrive la rimozione dello zoccolo di rivestimento lungo i lati dell'edificio prospicienti spazi pubblici

**Rilevazione dei Nuclei di Antica Formazione - Comune di Manerbio**

SILVANO BUZZI &amp; ASSOCIATI SRL - via Bellini, 7/9 25077 ROÈ VOLCIANO - (BS) - tel. 0365.58591 - e-mail: info@architettura-brescia.it - web: www.architettura-brescia.it

**fabbricato esistente**

<b>CENTRO - isolato 13</b>		<b>34</b>
3	edifici di interesse ambientale già sottoposti a modificazioni	<b>3B2</b>
B	edifici a cortina	
2	residenza	

**variazioni di quota e planivolumetriche**

quote imposta e allineamenti	planimetria e allineamenti prefissati
variazione quota <input type="checkbox"/> <input type="checkbox"/> vedi planivolumetrico	variazione planimetrica <input type="checkbox"/> <input type="checkbox"/> vedi planivolumetrico
con colmo edificio n. <input type="text"/>	muratura perimetrale n. <input type="text"/>
con gronda edificio n. <input type="text"/>	con corpo di fabbrica n. <input type="text"/>
<input type="text"/>	<input type="text"/>

**stato di conservazione**

uso reale del suolo	cemento	
elementi da conservare	<input type="text"/>	
<input type="checkbox"/> in buono stato	<input checked="" type="checkbox"/> assenza manutenzione	<input type="checkbox"/> in stato di degrado

**volumi**

volumi inutilizzati	volumi da sostituzione	nuovi volumi
<input type="checkbox"/> recupero totale	sostituzione mc <input type="text"/>	nuove costruzioni mc <input type="text"/>
<input type="checkbox"/> piano terra mc <input type="text"/>	<b>accessorio da sostituire</b>	sovralti mc <input type="text"/>
<input type="checkbox"/> piano 1 mc <input type="text"/>	<input type="checkbox"/>	ampliamenti mc <input type="text"/>
<input type="checkbox"/> piano 2 mc <input type="text"/>		riconversioni mc <input type="text"/>
<input type="checkbox"/> piano 3 mc <input type="text"/>		<b>totale mc</b> <input type="text"/>
<input type="checkbox"/> sottotetto mc <input type="text"/>		
<b>totale mc</b> <input type="text"/>		

**prescrizioni**

Si prescrive la rimozione dello zoccolo di rivestimento lungo i lati dell'edificio prospicienti spazi pubblici

**Rilevazione dei Nuclei di Antica Formazione - Comune di Manerbio**

SILVANO BUZZI &amp; ASSOCIATI SRL - via Bellini, 7/9 25077 ROÈ VOLCIANO - (BS) - tel. 0365.58591 - e-mail: info@architettura-brescia.it - web: www.architettura-brescia.it

**fabbricato esistente**

<b>CENTRO - isolato 13</b>		<b>35</b>
3	edifici di interesse ambientale già sottoposti a modificazioni	<b>3C5</b>
C	edifici d'angolo	
5	terziario - commerciale e direzionale	

**variazioni di quota e planivolumetriche**

quote imposta e allineamenti	planimetria e allineamenti prefissati
variazione quota <input type="checkbox"/> <input type="checkbox"/> vedi planivolumetrico	variazione planimetrica <input type="checkbox"/> <input type="checkbox"/> vedi planivolumetrico
con colmo edificio n. <input type="text"/>	muratura perimetrale n. <input type="text"/>
con gronda edificio n. <input type="text"/>	con corpo di fabbrica n. <input type="text"/>
<input type="text"/>	<input type="text"/>

**stato di conservazione**

uso reale del suolo	asfalto
elementi da conservare	<input type="text"/>
<input checked="" type="checkbox"/> in buono stato	<input type="checkbox"/> assenza manutenzione
	<input type="checkbox"/> in stato di degrado

**volumi**

volumi inutilizzati	volumi da sostituzione	nuovi volumi
<input type="checkbox"/> recupero totale	sostituzione mc <input type="text"/>	nuove costruzioni mc <input type="text"/>
<input type="checkbox"/> piano terra mc <input type="text"/>	<b>accessorio da sostituire</b>	sovralti mc <input type="text"/>
<input type="checkbox"/> piano 1 mc <input type="text"/>	<input type="checkbox"/>	ampliamenti mc <input type="text"/>
<input type="checkbox"/> piano 2 mc <input type="text"/>		riconversioni mc <input type="text"/>
<input type="checkbox"/> piano 3 mc <input type="text"/>		<b>totale mc</b> <input type="text"/>
<input type="checkbox"/> sottotetto mc <input type="text"/>		
<b>totale mc</b> <input type="text"/>		

**prescrizioni**

**Rilevazione dei Nuclei di Antica Formazione - Comune di Manerbio**

SILVANO BUZZI &amp; ASSOCIATI SRL - via Bellini, 7/9 25077 ROÈ VOLCIANO - (BS) - tel. 0365.58591 - e-mail: info@architettura-brescia.it - web: www.architettura-brescia.it

**fabbricato esistente**

<b>CENTRO - isolato 13</b>		<b>36</b>
3	edifici di interesse ambientale già sottoposti a modificazioni	<b>3C2</b>
C	edifici d'angolo	
2	residenza	

**variazioni di quota e planivolumetriche**

quote imposta e allineamenti	planimetria e allineamenti prefissati
variazione quota <input type="checkbox"/> <input type="checkbox"/> vedi planivolumetrico	variazione planimetrica <input type="checkbox"/> <input type="checkbox"/> vedi planivolumetrico
con colmo edificio n. <input type="text"/>	muratura perimetrale n. <input type="text"/>
con gronda edificio n. <input type="text"/>	con corpo di fabbrica n. <input type="text"/>
<input type="text"/>	<input type="text"/>

**stato di conservazione**

uso reale del suolo	asfalto
elementi da conservare	<input type="text"/>
<input checked="" type="checkbox"/> in buono stato	<input type="checkbox"/> assenza manutenzione
	<input type="checkbox"/> in stato di degrado

**volumi**

volumi inutilizzati	volumi da sostituzione	nuovi volumi
<input type="checkbox"/> recupero totale	sostituzione mc <input type="text"/>	nuove costruzioni mc <input type="text"/>
<input type="checkbox"/> piano terra mc <input type="text"/>	<b>accessorio da sostituire</b>	sovralti mc <input type="text"/>
<input type="checkbox"/> piano 1 mc <input type="text"/>	<input type="checkbox"/>	ampliamenti mc <input type="text"/>
<input type="checkbox"/> piano 2 mc <input type="text"/>		riconversioni mc <input type="text"/>
<input type="checkbox"/> piano 3 mc <input type="text"/>		<b>totale mc</b> <input type="text"/>
<input type="checkbox"/> sottotetto mc <input type="text"/>		
<b>totale mc</b> <input type="text"/>		

**prescrizioni**

**Rilevazione dei Nuclei di Antica Formazione - Comune di Manerbio**

SILVANO BUZZI &amp; ASSOCIATI SRL - via Bellini, 7/9 25077 ROÈ VOLCIANO - (BS) - tel. 0365.58591 - e-mail: info@architettura-brescia.it - web: www.architettura-brescia.it

**fabbricato esistente**

<b>CENTRO - isolato 13</b>		<b>37</b>
3	edifici di interesse ambientale già sottoposti a modificazioni	<b>3D2</b>
D	edifici di completamento	
2	residenza	

**variazioni di quota e planivolumetriche**

quote imposta e allineamenti	planimetria e allineamenti prefissati
variazione quota <input type="checkbox"/> <input type="checkbox"/> vedi planivolumetrico	variazione planimetrica <input type="checkbox"/> <input type="checkbox"/> vedi planivolumetrico
con colmo edificio n. <input type="text"/>	muratura perimetrale n. <input type="text"/>
con gronda edificio n. <input type="text"/>	con corpo di fabbrica n. <input type="text"/>
<input type="text"/>	<input type="text"/>

**stato di conservazione**

uso reale del suolo	cemento	
elementi da conservare	<input type="text"/>	
<input type="checkbox"/> in buono stato	<input type="checkbox"/> assenza manutenzione	<input checked="" type="checkbox"/> in stato di degrado

**volumi**

volumi inutilizzati	volumi da sostituzione	nuovi volumi
<input type="checkbox"/> recupero totale	sostituzione mc <input type="text"/>	nuove costruzioni mc <input type="text"/>
<input type="checkbox"/> piano terra mc <input type="text"/>	<b>accessorio da sostituire</b>	sovralti mc <input type="text"/>
<input type="checkbox"/> piano 1 mc <input type="text"/>	<input type="checkbox"/>	ampliamenti mc <input type="text"/>
<input type="checkbox"/> piano 2 mc <input type="text"/>		riconversioni mc <input type="text"/>
<input type="checkbox"/> piano 3 mc <input type="text"/>		<b>totale mc</b> <input type="text"/>
<input type="checkbox"/> sottotetto mc <input type="text"/>		
<b>totale mc</b> <input type="text"/>		

**prescrizioni**

Si prescrive la sostituzione della pensilina priva di valore storico-architettonico.

**Rilevazione dei Nuclei di Antica Formazione - Comune di Manerbio**

SILVANO BUZZI &amp; ASSOCIATI SRL - via Bellini, 7/9 25077 ROÈ VOLCIANO - (BS) - tel. 0365.58591 - e-mail: info@architettura-brescia.it - web: www.architettura-brescia.it

**fabbricato esistente**

<b>CENTRO - isolato 13</b>		<b>38</b>
3	edifici di interesse ambientale già sottoposti a modificazioni	<b>3B2</b>
B	edifici a cortina	
2	residenza	

**variazioni di quota e planivolumetriche**

quote imposta e allineamenti	planimetria e allineamenti prefissati
variazione quota <input type="checkbox"/> <input type="checkbox"/> vedi planivolumetrico	variazione planimetrica <input type="checkbox"/> <input type="checkbox"/> vedi planivolumetrico
con colmo edificio n. <input type="text"/>	muratura perimetrale n. <input type="text"/>
con gronda edificio n. <input type="text"/>	con corpo di fabbrica n. <input type="text"/>
<input type="text"/>	<input type="text"/>

**stato di conservazione**

uso reale del suolo	asfalto	
elementi da conservare	tessitura muraria, pilastri	
<input type="checkbox"/> in buono stato	<input type="checkbox"/> assenza manutenzione	<input checked="" type="checkbox"/> in stato di degrado

**volumi**

volumi inutilizzati	volumi da sostituzione	nuovi volumi
<input type="checkbox"/> recupero totale	sostituzione mc <input type="text"/>	nuove costruzioni mc <input type="text"/>
<input type="checkbox"/> piano terra mc <input type="text"/>	<b>accessorio da sostituire</b>	sovralti mc <input type="text"/>
<input type="checkbox"/> piano 1 mc <input type="text"/>	<input type="checkbox"/>	ampliamenti mc <input type="text"/>
<input type="checkbox"/> piano 2 mc <input type="text"/>		riconversioni mc <input type="text"/>
<input type="checkbox"/> piano 3 mc <input type="text"/>		<b>totale mc</b> <input type="text"/>
<input type="checkbox"/> sottotetto mc <input type="text"/>		
<b>totale mc</b> <input type="text"/>		

**prescrizioni**

Si prescrive l'impiego di coppi in laterizio per il manto di copertura del fabbricato.

**Rilevazione dei Nuclei di Antica Formazione - Comune di Manerbio**

SILVANO BUZZI &amp; ASSOCIATI SRL - via Bellini, 7/9 25077 ROÈ VOLCIANO - (BS) - tel. 0365.58591 - e-mail: info@architettura-brescia.it - web: www.architettura-brescia.it

**fabbricato esistente**

<b>CENTRO - isolato 13</b>		<b>39</b>
4	edifici in contrasto con l'ambiente o di recente costruzione	<b>4B2</b>
B	edifici a cortina	
2	residenza	

**variazioni di quota e planivolumetriche**

quote imposta e allineamenti	planimetria e allineamenti prefissati
variazione quota <input type="checkbox"/> <input type="checkbox"/> vedi planivolumetrico con colmo edificio n. <input type="text"/> con gronda edificio n. <input type="text"/> <input type="text"/>	variazione planimetrica <input type="checkbox"/> <input type="checkbox"/> vedi planivolumetrico muratura perimetrale n. <input type="text"/> con corpo di fabbrica n. <input type="text"/> <input type="text"/>

**stato di conservazione**

uso reale del suolo	asfalto
elementi da conservare	<input checked="" type="checkbox"/> in buono stato <input type="checkbox"/> assenza manutenzione <input type="checkbox"/> in stato di degrado

**volumi**

volumi inutilizzati	volumi da sostituzione	nuovi volumi
<input type="checkbox"/> recupero totale <input type="checkbox"/> piano terra mc <input type="text"/> <input type="checkbox"/> piano 1 mc <input type="text"/> <input type="checkbox"/> piano 2 mc <input type="text"/> <input type="checkbox"/> piano 3 mc <input type="text"/> <input type="checkbox"/> sottotetto mc <input type="text"/> <b>totale mc</b> <input type="text"/>	sostituzione mc <input type="text"/>  <b>accessorio da sostituire</b> <input type="checkbox"/>	nuove costruzioni mc <input type="text"/> sovralti mc <input type="text"/> ampliamenti mc <input type="text"/> riconversioni mc <input type="text"/> <b>totale mc</b> <input type="text"/>

**prescrizioni**

Si prescrive la rimozione delle tapparelle.



**Rilevazione dei Nuclei di Antica Formazione - Comune di Manerbio**

SILVANO BUZZI &amp; ASSOCIATI SRL - via Bellini, 7/9 25077 ROÈ VOLCIANO - (BS) - tel. 0365.58591 - e-mail: info@architettura-brescia.it - web: www.architettura-brescia.it

**fabbricato esistente**

<b>CENTRO - isolato 13</b>		<b>40</b>
3	edifici di interesse ambientale già sottoposti a modificazioni	<b>3C2</b>
C	edifici d'angolo	
2	residenza	

**variazioni di quota e planivolumetriche**

quote imposta e allineamenti	planimetria e allineamenti prefissati
variazione quota <input type="checkbox"/> <input type="checkbox"/> vedi planivolumetrico	variazione planimetrica <input type="checkbox"/> <input type="checkbox"/> vedi planivolumetrico
con colmo edificio n. <input type="text"/>	muratura perimetrale n. <input type="text"/>
con gronda edificio n. <input type="text"/>	con corpo di fabbrica n. <input type="text"/>
<input type="text"/>	<input type="text"/>

**stato di conservazione**

uso reale del suolo	porfido o pavè ad opus incertum
elementi da conservare	<input type="text"/>
<input checked="" type="checkbox"/> in buono stato	<input type="checkbox"/> assenza manutenzione
	<input type="checkbox"/> in stato di degrado

**volumi**

volumi inutilizzati	volumi da sostituzione	nuovi volumi
<input type="checkbox"/> recupero totale	sostituzione mc <input type="text"/>	nuove costruzioni mc <input type="text"/>
<input type="checkbox"/> piano terra mc <input type="text"/>	<b>accessorio da sostituire</b>	sovralti mc <input type="text"/>
<input type="checkbox"/> piano 1 mc <input type="text"/>	<input type="checkbox"/>	ampliamenti mc <input type="text"/>
<input type="checkbox"/> piano 2 mc <input type="text"/>		riconversioni mc <input type="text"/>
<input type="checkbox"/> piano 3 mc <input type="text"/>		<b>totale mc</b> <input type="text"/>
<input type="checkbox"/> sottotetto mc <input type="text"/>		
<b>totale mc</b> <input type="text"/>		

**prescrizioni**

**Rilevazione dei Nuclei di Antica Formazione - Comune di Manerbio**

SILVANO BUZZI &amp; ASSOCIATI SRL - via Bellini, 7/9 25077 ROÈ VOLCIANO - (BS) - tel. 0365.58591 - e-mail: info@architettura-brescia.it - web: www.architettura-brescia.it

**fabbricato esistente**

<b>CENTRO - isolato 13</b>		<b>41</b>
3	edifici di interesse ambientale già sottoposti a modificazioni	<b>3B6</b>
B	edifici a cortina	
6	accessori alla residenza	

**variazioni di quota e planivolumetriche**

quote imposta e allineamenti	planimetria e allineamenti prefissati
variazione quota <input type="checkbox"/> <input type="checkbox"/> vedi planivolumetrico con colmo edificio n. <input type="text"/> con gronda edificio n. <input type="text"/> <input type="text"/>	variazione planimetrica <input type="checkbox"/> <input type="checkbox"/> vedi planivolumetrico muratura perimetrale n. <input type="text"/> con corpo di fabbrica n. <input type="text"/> <input type="text"/>

**stato di conservazione**

uso reale del suolo	porfido o pavè ad opus incertum
elementi da conservare	pilastrini, copertura
<input checked="" type="checkbox"/> in buono stato	<input type="checkbox"/> assenza manutenzione
	<input type="checkbox"/> in stato di degrado

**volumi**

volumi inutilizzati	volumi da sostituzione	nuovi volumi
<input type="checkbox"/> recupero totale <input type="checkbox"/> piano terra mc <input type="text"/> <input type="checkbox"/> piano 1 mc <input type="text"/> <input type="checkbox"/> piano 2 mc <input type="text"/> <input type="checkbox"/> piano 3 mc <input type="text"/> <input type="checkbox"/> sottotetto mc <input type="text"/> <b>totale mc</b> <input type="text"/>	sostituzione mc <input type="text"/>  <b>accessorio da sostituire</b> <input type="checkbox"/>	nuove costruzioni mc <input type="text"/> sovralti mc <input type="text"/> ampliamenti mc <input type="text"/> riconversioni mc <input type="text"/> <b>totale mc</b> <input type="text"/>

**prescrizioni**

**Rilevazione dei Nuclei di Antica Formazione - Comune di Manerbio**

SILVANO BUZZI &amp; ASSOCIATI SRL - via Bellini, 7/9 25077 ROÈ VOLCIANO - (BS) - tel. 0365.58591 - e-mail: info@architettura-brescia.it - web: www.architettura-brescia.it

**fabbricato esistente**

<b>CENTRO - isolato 13</b>		<b>42</b>
2	edifici di interesse ambientale senza particolari emergenze	<b>2B2</b>
B	edifici a cortina	
2	residenza	

**Obbligo di Piano di Recupero (salvo diverse prescrizioni)****variazioni di quota e planivolumetriche**

quote imposta e allineamenti	planimetria e allineamenti prefissati
variazione quota <input type="checkbox"/> <input type="checkbox"/> vedi planivolumetrico con colmo edificio n. <input type="text"/> con gronda edificio n. <input type="text"/> <input type="text"/>	variazione planimetrica <input type="checkbox"/> <input type="checkbox"/> vedi planivolumetrico muratura perimetrale n. <input type="text"/> con corpo di fabbrica n. <input type="text"/> <input type="text"/>

**stato di conservazione**

uso reale del suolo	porfido o pavè ad opus incertum
elementi da conservare	paramento murario
<input type="checkbox"/> in buono stato	<input type="checkbox"/> assenza manutenzione
	<input checked="" type="checkbox"/> in stato di degrado

**volumi**

volumi inutilizzati	volumi da sostituzione	nuovi volumi
<input type="checkbox"/> recupero totale <input type="checkbox"/> piano terra mc <input type="text"/> <input type="checkbox"/> piano 1 mc <input type="text"/> <input type="checkbox"/> piano 2 mc <input type="text"/> <input type="checkbox"/> piano 3 mc <input type="text"/> <input type="checkbox"/> sottotetto mc <input type="text"/> <b>totale mc</b> <input type="text"/>	sostituzione mc <input type="text"/>  <b>accessorio da sostituire</b> <input type="checkbox"/>	nuove costruzioni mc <input type="text"/> sovralti mc <input type="text"/> ampliamenti mc <input type="text"/> riconversioni mc <input type="text"/> <b>totale mc</b> <input type="text"/>

**prescrizioni**

Si prescrive la ritinteggiatura delle facciate fronteggianti la pubblica via mediante l'impiego di cromie consone agli edifici dei NAF, nonché la sostituzione degli infissi di tamponamento.

**Rilevazione dei Nuclei di Antica Formazione - Comune di Manerbio**

SILVANO BUZZI &amp; ASSOCIATI SRL - via Bellini, 7/9 25077 ROÈ VOLCIANO - (BS) - tel. 0365.58591 - e-mail: info@architettura-brescia.it - web: www.architettura-brescia.it

**fabbricato esistente****CENTRO - isolato 13****43**

4

edifici in contrasto con l'ambiente o di recente costruzione

D

edifici di completamento

6

accessori alla residenza

**4D6****Obbligo di Piano di Recupero (salvo diverse prescrizioni)****variazioni di quota e planivolumetriche****quote imposta e allineamenti**

variazione quota ☐ ☐ vedi planivolumetrico  
con colmo edificio n.   
con gronda edificio n.

**planimetria e allineamenti prefissati**

variazione planimetrica ☐ ☐ vedi planivolumetrico  
muratura perimetrale n.   
con corpo di fabbrica n.

**stato di conservazione**

uso reale del suolo

asfalto

elementi da conservare

☐ in buono stato☐ assenza manutenzione☒ in stato di degrado**volumi****volumi inutilizzati**☐ recupero totale☐ piano terra mc ☐ piano 1 mc ☐ piano 2 mc ☐ piano 3 mc ☐ sottotetto mc **totale mc** **volumi da sostituzione**sostituzione mc **accessorio da sostituire**☐**nuovi volumi**nuove costruzioni mc sovralti mc ampliamenti mc riconversioni mc **totale mc** **prescrizioni**

**Rilevazione dei Nuclei di Antica Formazione - Comune di Manerbio**

SILVANO BUZZI &amp; ASSOCIATI SRL - via Bellini, 7/9 25077 ROÈ VOLCIANO - (BS) - tel. 0365.58591 - e-mail: info@architettura-brescia.it - web: www.architettura-brescia.it

**fabbricato esistente**

CENTRO - isolato 13		44
3	edifici di interesse ambientale già sottoposti a modificazioni	3D2
D	edifici di completamento	
2	residenza	

**Obbligo di Piano di Recupero (salvo diverse prescrizioni)****variazioni di quota e planivolumetriche**

quote imposta e allineamenti	planimetria e allineamenti prefissati
variazione quota <input type="checkbox"/> <input type="checkbox"/> vedi planivolumetrico con colmo edificio n. <input type="text"/> con gronda edificio n. <input type="text"/> <input type="text"/>	variazione planimetrica <input type="checkbox"/> <input type="checkbox"/> vedi planivolumetrico muratura perimetrale n. <input type="text"/> con corpo di fabbrica n. <input type="text"/> <input type="text"/>

**stato di conservazione**

uso reale del suolo	giardino o aiuola
elementi da conservare	<input type="checkbox"/> in buono stato <input type="checkbox"/> assenza manutenzione <input checked="" type="checkbox"/> in stato di degrado

**volumi**

volumi inutilizzati	volumi da sostituzione	nuovi volumi
<input type="checkbox"/> recupero totale <input checked="" type="checkbox"/> piano terra mc <input type="text" value="279"/> <input checked="" type="checkbox"/> piano 1 mc <input type="text" value="279"/> <input type="checkbox"/> piano 2 mc <input type="text"/> <input type="checkbox"/> piano 3 mc <input type="text"/> <input checked="" type="checkbox"/> sottotetto mc <input type="text" value="227"/> <b>totale mc</b> <input type="text" value="785"/>	sostituzione mc <input type="text"/>  <b>accessorio da sostituire</b> <input type="checkbox"/>	nuove costruzioni mc <input type="text"/> sovralti mc <input type="text"/> ampliamenti mc <input type="text"/> riconversioni mc <input type="text"/> <b>totale mc</b> <input type="text"/>

**prescrizioni**

**Rilevazione dei Nuclei di Antica Formazione - Comune di Manerbio**

SILVANO BUZZI &amp; ASSOCIATI SRL - via Bellini, 7/9 25077 ROÈ VOLCIANO - (BS) - tel. 0365.58591 - e-mail: info@architettura-brescia.it - web: www.architettura-brescia.it

**fabbricato esistente****CENTRO - isolato 13****45**

4	edifici in contrasto con l'ambiente o di recente costruzione
D	edifici di completamento
6	accessori alla residenza

**4D6****Obbligo di Piano di Recupero (salvo diverse prescrizioni)****variazioni di quota e planivolumetriche**

quote imposta e allineamenti	planimetria e allineamenti prefissati
variazione quota <input type="checkbox"/> <input type="checkbox"/> vedi planivolumetrico	variazione planimetrica <input type="checkbox"/> <input type="checkbox"/> vedi planivolumetrico
con colmo edificio n. <input type="text"/>	muratura perimetrale n. <input type="text"/>
con gronda edificio n. <input type="text"/>	con corpo di fabbrica n. <input type="text"/>
<input type="text"/>	<input type="text"/>

**stato di conservazione**

uso reale del suolo	cemento	
elementi da conservare	<input type="text"/>	
<input type="checkbox"/> in buono stato	<input type="checkbox"/> assenza manutenzione	<input checked="" type="checkbox"/> in stato di degrado

**volumi**

volumi inutilizzati	volumi da sostituzione	nuovi volumi
<input type="checkbox"/> recupero totale	sostituzione mc <input type="text"/>	nuove costruzioni mc <input type="text"/>
<input type="checkbox"/> piano terra mc <input type="text"/>	<b>accessorio da sostituire</b>	sovralti mc <input type="text"/>
<input type="checkbox"/> piano 1 mc <input type="text"/>	<input type="checkbox"/>	ampliamenti mc <input type="text"/>
<input type="checkbox"/> piano 2 mc <input type="text"/>		riconversioni mc <input type="text"/>
<input type="checkbox"/> piano 3 mc <input type="text"/>		<b>totale mc</b> <input type="text"/>
<input type="checkbox"/> sottotetto mc <input type="text"/>		
<b>totale mc</b> <input type="text"/>		

**prescrizioni**

**Rilevazione dei Nuclei di Antica Formazione - Comune di Manerbio**

SILVANO BUZZI &amp; ASSOCIATI SRL - via Bellini, 7/9 25077 ROÈ VOLCIANO - (BS) - tel. 0365.58591 - e-mail: info@architettura-brescia.it - web: www.architettura-brescia.it

**fabbricato esistente****CENTRO - isolato 13****46**

3

edifici di interesse ambientale già sottoposti a modificazioni

D

edifici di completamento

6

accessori alla residenza

**3D6****Obbligo di Piano di Recupero (salvo diverse prescrizioni)****variazioni di quota e planivolumetriche****quote imposta e allineamenti**

variazione quota ☐ ☐ vedi planivolumetrico  
con colmo edificio n.   
con gronda edificio n.

**planimetria e allineamenti prefissati**

variazione planimetrica ☐ ☐ vedi planivolumetrico  
muratura perimetrale n.   
con corpo di fabbrica n.

**stato di conservazione**

uso reale del suolo

asfalto

elementi da conservare

☐ in buono stato☐ assenza manutenzione☒ in stato di degrado**volumi****volumi inutilizzati**☐ recupero totale☐ piano terra mc ☐ piano 1 mc ☐ piano 2 mc ☐ piano 3 mc ☐ sottotetto mc **totale mc** **volumi da sostituzione**sostituzione mc **accessorio da sostituire**☐**nuovi volumi**nuove costruzioni mc sovralti mc ampliamenti mc riconversioni mc **totale mc** **prescrizioni**

**Rilevazione dei Nuclei di Antica Formazione - Comune di Manerbio**

SILVANO BUZZI &amp; ASSOCIATI SRL - via Bellini, 7/9 25077 ROÈ VOLCIANO - (BS) - tel. 0365.58591 - e-mail: info@architettura-brescia.it - web: www.architettura-brescia.it

**fabbricato esistente**

<b>CENTRO - isolato 13</b>		<b>47</b>
3	edifici di interesse ambientale già sottoposti a modificazioni	<b>3D2</b>
D	edifici di completamento	
2	residenza	

**Obbligo di Piano di Recupero (salvo diverse prescrizioni)****variazioni di quota e planivolumetriche**

quote imposta e allineamenti	planimetria e allineamenti prefissati
variazione quota <input type="checkbox"/> <input type="checkbox"/> vedi planivolumetrico con colmo edificio n. <input type="text"/> con gronda edificio n. <input type="text"/> <input type="text"/>	variazione planimetrica <input type="checkbox"/> <input type="checkbox"/> vedi planivolumetrico muratura perimetrale n. <input type="text"/> con corpo di fabbrica n. <input type="text"/> <input type="text"/>

**stato di conservazione**

uso reale del suolo	giardino o aiuola	
elementi da conservare	tessitura muraria, muratura, copertura	
<input type="checkbox"/> in buono stato	<input type="checkbox"/> assenza manutenzione	<input checked="" type="checkbox"/> in stato di degrado

**volumi**

volumi inutilizzati	volumi da sostituzione	nuovi volumi
<input checked="" type="checkbox"/> recupero totale <input checked="" type="checkbox"/> piano terra mc <input type="text" value="342"/> <input checked="" type="checkbox"/> piano 1 mc <input type="text" value="342"/> <input type="checkbox"/> piano 2 mc <input type="text"/> <input type="checkbox"/> piano 3 mc <input type="text"/> <input type="checkbox"/> sottotetto mc <input type="text"/> <b>totale mc</b> <input type="text" value="684"/>	sostituzione mc <input type="text"/>  <b>accessorio da sostituire</b> <input type="checkbox"/>	nuove costruzioni mc <input type="text"/> sovralti mc <input type="text"/> ampliamenti mc <input type="text"/> riconversioni mc <input type="text"/> <b>totale mc</b> <input type="text"/>

**prescrizioni**



**Rilevazione dei Nuclei di Antica Formazione - Comune di Manerbio**

SILVANO BUZZI &amp; ASSOCIATI SRL - via Bellini, 7/9 25077 ROÈ VOLCIANO - (BS) - tel. 0365.58591 - e-mail: info@architettura-brescia.it - web: www.architettura-brescia.it

**fabbricato esistente****CENTRO - isolato 13****48**

4	edifici in contrasto con l'ambiente o di recente costruzione
D	edifici di completamento
6	accessori alla residenza

**4D6****Obbligo di Piano di Recupero (salvo diverse prescrizioni)****variazioni di quota e planivolumetriche**

quote imposta e allineamenti	planimetria e allineamenti prefissati
variazione quota <input type="checkbox"/> <input type="checkbox"/> vedi planivolumetrico	variazione planimetrica <input type="checkbox"/> <input type="checkbox"/> vedi planivolumetrico
con colmo edificio n. <input type="text"/>	muratura perimetrale n. <input type="text"/>
con gronda edificio n. <input type="text"/>	con corpo di fabbrica n. <input type="text"/>
<input type="text"/>	<input type="text"/>

**stato di conservazione**

uso reale del suolo	asfalto
elementi da conservare	<input type="text"/>
<input type="checkbox"/> in buono stato	<input type="checkbox"/> assenza manutenzione
	<input checked="" type="checkbox"/> in stato di degrado

**volumi**

volumi inutilizzati	volumi da sostituzione	nuovi volumi
<input type="checkbox"/> recupero totale	sostituzione mc <input type="text"/>	nuove costruzioni mc <input type="text"/>
<input type="checkbox"/> piano terra mc <input type="text"/>	<b>accessorio da sostituire</b>	sovralti mc <input type="text"/>
<input type="checkbox"/> piano 1 mc <input type="text"/>	<input type="checkbox"/>	ampliamenti mc <input type="text"/>
<input type="checkbox"/> piano 2 mc <input type="text"/>		riconversioni mc <input type="text"/>
<input type="checkbox"/> piano 3 mc <input type="text"/>		<b>totale mc</b> <input type="text"/>
<input type="checkbox"/> sottotetto mc <input type="text"/>		
<b>totale mc</b> <input type="text"/>		

**prescrizioni**

**Rilevazione dei Nuclei di Antica Formazione - Comune di Manerbio**

SILVANO BUZZI &amp; ASSOCIATI SRL - via Bellini, 7/9 25077 ROÈ VOLCIANO - (BS) - tel. 0365.58591 - e-mail: info@architettura-brescia.it - web: www.architettura-brescia.it

**fabbricato esistente****CENTRO - isolato 13****49**

3	edifici di interesse ambientale già sottoposti a modificazioni	<b>3D2</b>
D	edifici di completamento	
2	residenza	

**Obbligo di Piano di Recupero (salvo diverse prescrizioni)****variazioni di quota e planivolumetriche**

quote imposta e allineamenti	planimetria e allineamenti prefissati
variazione quota <input type="checkbox"/> <input type="checkbox"/> vedi planivolumetrico	variazione planimetrica <input type="checkbox"/> <input type="checkbox"/> vedi planivolumetrico
con colmo edificio n. <input type="text"/>	muratura perimetrale n. <input type="text"/>
con gronda edificio n. <input type="text"/>	con corpo di fabbrica n. <input type="text"/>
<input type="text"/>	<input type="text"/>

**stato di conservazione**

uso reale del suolo	asfalto	
elementi da conservare	tessitura muraria, forometrie	
<input type="checkbox"/> in buono stato	<input type="checkbox"/> assenza manutenzione	<input checked="" type="checkbox"/> in stato di degrado

**volumi**

volumi inutilizzati	volumi da sostituzione	nuovi volumi
<input checked="" type="checkbox"/> recupero totale	sostituzione mc <input type="text"/>	nuove costruzioni mc <input type="text"/>
<input checked="" type="checkbox"/> piano terra mc <input type="text" value="153"/>	<b>accessorio da sostituire</b>	sovralti mc <input type="text"/>
<input checked="" type="checkbox"/> piano 1 mc <input type="text" value="153"/>	<input type="checkbox"/>	ampliamenti mc <input type="text"/>
<input type="checkbox"/> piano 2 mc <input type="text"/>		riconversioni mc <input type="text"/>
<input type="checkbox"/> piano 3 mc <input type="text"/>		<b>totale mc</b> <input type="text"/>
<input type="checkbox"/> sottotetto mc <input type="text"/>		
<b>totale mc</b> <input type="text" value="306"/>		

**prescrizioni**

**Rilevazione dei Nuclei di Antica Formazione - Comune di Manerbio**

SILVANO BUZZI &amp; ASSOCIATI SRL - via Bellini, 7/9 25077 ROÈ VOLCIANO - (BS) - tel. 0365.58591 - e-mail: info@architettura-brescia.it - web: www.architettura-brescia.it

**fabbricato esistente**

<b>CENTRO - isolato 13</b>		<b>50</b>
4	edifici in contrasto con l'ambiente o di recente costruzione	<b>4D2</b>
D	edifici di completamento	
2	residenza	

**variazioni di quota e planivolumetriche**

quote imposta e allineamenti	planimetria e allineamenti prefissati
variazione quota <input type="checkbox"/> <input type="checkbox"/> vedi planivolumetrico con colmo edificio n. <input type="text"/> con gronda edificio n. <input type="text"/> <input type="text"/>	variazione planimetrica <input type="checkbox"/> <input type="checkbox"/> vedi planivolumetrico muratura perimetrale n. <input type="text"/> con corpo di fabbrica n. <input type="text"/> <input type="text"/>

**stato di conservazione**

uso reale del suolo	cemento
elementi da conservare	<input checked="" type="checkbox"/> in buono stato <input type="checkbox"/> assenza manutenzione <input type="checkbox"/> in stato di degrado

**volumi**

volumi inutilizzati	volumi da sostituzione	nuovi volumi
<input type="checkbox"/> recupero totale <input type="checkbox"/> piano terra mc <input type="text"/> <input type="checkbox"/> piano 1 mc <input type="text"/> <input type="checkbox"/> piano 2 mc <input type="text"/> <input type="checkbox"/> piano 3 mc <input type="text"/> <input type="checkbox"/> sottotetto mc <input type="text"/> <b>totale mc</b> <input type="text"/>	sostituzione mc <input type="text"/>  <b>accessorio da sostituire</b> <input type="checkbox"/>	nuove costruzioni mc <input type="text"/> sovralti mc <input type="text"/> ampliamenti mc <input type="text"/> riconversioni mc <input type="text"/> <b>totale mc</b> <input type="text"/>

**prescrizioni**

Si prescrive la sostituzione della tettoia e degli infissi di tamponamento, nonché la rimozione delle tapparelle.

**Rilevazione dei Nuclei di Antica Formazione - Comune di Manerbio**

SILVANO BUZZI &amp; ASSOCIATI SRL - via Bellini, 7/9 25077 ROÈ VOLCIANO - (BS) - tel. 0365.58591 - e-mail: info@architettura-brescia.it - web: www.architettura-brescia.it

**fabbricato esistente**

<b>CENTRO - isolato 13</b>		<b>51</b>
3	edifici di interesse ambientale già sottoposti a modificazioni	<b>3B6</b>
B	edifici a cortina	
6	accessori alla residenza	

**variazioni di quota e planivolumetriche**

quote imposta e allineamenti	planimetria e allineamenti prefissati
variazione quota <input type="checkbox"/> <input type="checkbox"/> vedi planivolumetrico	variazione planimetrica <input type="checkbox"/> <input type="checkbox"/> vedi planivolumetrico
con colmo edificio n. <input type="text"/>	muratura perimetrale n. <input type="text"/>
con gronda edificio n. <input type="text"/>	con corpo di fabbrica n. <input type="text"/>
<input type="text"/>	<input type="text"/>

**stato di conservazione**

uso reale del suolo	cemento	
elementi da conservare	<input type="text"/>	
<input type="checkbox"/> in buono stato	<input type="checkbox"/> assenza manutenzione	<input checked="" type="checkbox"/> in stato di degrado

**volumi**

volumi inutilizzati	volumi da sostituzione	nuovi volumi
<input type="checkbox"/> recupero totale	sostituzione mc <input type="text"/>	nuove costruzioni mc <input type="text"/>
<input type="checkbox"/> piano terra mc <input type="text"/>	<b>accessorio da sostituire</b>	sovralti mc <input type="text"/>
<input checked="" type="checkbox"/> piano 1 mc <input type="text" value="129"/>	<input type="checkbox"/>	ampliamenti mc <input type="text"/>
<input type="checkbox"/> piano 2 mc <input type="text"/>		riconversioni mc <input type="text"/>
<input type="checkbox"/> piano 3 mc <input type="text"/>		<b>totale mc</b> <input type="text"/>
<input type="checkbox"/> sottotetto mc <input type="text"/>		
<b>totale mc</b> <input type="text" value="129"/>		

**prescrizioni**

Si prescrive il ripristino dei solai lignei e la sostituzione degli infissi di tamponamento.

**Rilevazione dei Nuclei di Antica Formazione - Comune di Manerbio**

SILVANO BUZZI &amp; ASSOCIATI SRL - via Bellini, 7/9 25077 ROÈ VOLCIANO - (BS) - tel. 0365.58591 - e-mail: info@architettura-brescia.it - web: www.architettura-brescia.it

**fabbricato esistente**

<b>CENTRO - isolato 13</b>		<b>52</b>
3	edifici di interesse ambientale già sottoposti a modificazioni	<b>3D6</b>
D	edifici di completamento	
6	accessori alla residenza	

**variazioni di quota e planivolumetriche**

quote imposta e allineamenti	planimetria e allineamenti prefissati
variazione quota <input type="checkbox"/> <input type="checkbox"/> vedi planivolumetrico	variazione planimetrica <input type="checkbox"/> <input type="checkbox"/> vedi planivolumetrico
con colmo edificio n. <input type="text"/>	muratura perimetrale n. <input type="text"/>
con gronda edificio n. <input type="text"/>	con corpo di fabbrica n. <input type="text"/>
<input type="text"/>	<input type="text"/>

**stato di conservazione**

uso reale del suolo	cemento	
elementi da conservare	<input type="text"/>	
<input type="checkbox"/> in buono stato	<input checked="" type="checkbox"/> assenza manutenzione	<input type="checkbox"/> in stato di degrado

**volumi**

volumi inutilizzati	volumi da sostituzione	nuovi volumi
<input type="checkbox"/> recupero totale	sostituzione mc <input type="text"/>	nuove costruzioni mc <input type="text"/>
<input type="checkbox"/> piano terra mc <input type="text"/>	<b>accessorio da sostituire</b>	sovralti mc <input type="text"/>
<input type="checkbox"/> piano 1 mc <input type="text"/>	<input type="checkbox"/>	ampliamenti mc <input type="text"/>
<input type="checkbox"/> piano 2 mc <input type="text"/>		ricconversioni mc <input type="text" value="366"/>
<input type="checkbox"/> piano 3 mc <input type="text"/>		<b>totale mc</b> <input type="text" value="366"/>
<input type="checkbox"/> sottotetto mc <input type="text"/>		
<b>totale mc</b> <input type="text"/>		

**prescrizioni**

**Rilevazione dei Nuclei di Antica Formazione - Comune di Manerbio**

SILVANO BUZZI &amp; ASSOCIATI SRL - via Bellini, 7/9 25077 ROÈ VOLCIANO - (BS) - tel. 0365.58591 - e-mail: info@architettura-brescia.it - web: www.architettura-brescia.it

**fabbricato esistente**

<b>CENTRO - isolato 13</b>		<b>53</b>
3	edifici di interesse ambientale già sottoposti a modificazioni	<b>3D2</b>
D	edifici di completamento	
2	residenza	

**variazioni di quota e planivolumetriche**

quote imposta e allineamenti	planimetria e allineamenti prefissati
variazione quota <input type="checkbox"/> <input type="checkbox"/> vedi planivolumetrico	variazione planimetrica <input type="checkbox"/> <input type="checkbox"/> vedi planivolumetrico
con colmo edificio n. <input type="text"/>	muratura perimetrale n. <input type="text"/>
con gronda edificio n. <input type="text"/>	con corpo di fabbrica n. <input type="text"/>
<input type="text"/>	<input type="text"/>

**stato di conservazione**

uso reale del suolo	cemento	
elementi da conservare	<input type="text"/>	
<input type="checkbox"/> in buono stato	<input checked="" type="checkbox"/> assenza manutenzione	<input type="checkbox"/> in stato di degrado

**volumi**

volumi inutilizzati	volumi da sostituzione	nuovi volumi
<input type="checkbox"/> recupero totale	sostituzione mc <input type="text"/>	nuove costruzioni mc <input type="text"/>
<input type="checkbox"/> piano terra mc <input type="text"/>	<b>accessorio da sostituire</b>	sovralti mc <input type="text"/>
<input type="checkbox"/> piano 1 mc <input type="text"/>	<input type="checkbox"/>	ampliamenti mc <input type="text"/>
<input type="checkbox"/> piano 2 mc <input type="text"/>		ricconversioni mc <input type="text"/>
<input type="checkbox"/> piano 3 mc <input type="text"/>		<b>totale mc</b> <input type="text"/>
<input type="checkbox"/> sottotetto mc <input type="text"/>		
<b>totale mc</b> <input type="text"/>		

**prescrizioni**

**Rilevazione dei Nuclei di Antica Formazione - Comune di Manerbio**

SILVANO BUZZI &amp; ASSOCIATI SRL - via Bellini, 7/9 25077 ROÈ VOLCIANO - (BS) - tel. 0365.58591 - e-mail: info@architettura-brescia.it - web: www.architettura-brescia.it

**fabbricato esistente**

<b>CENTRO - isolato 13</b>		<b>54</b>
4	edifici in contrasto con l'ambiente o di recente costruzione	<b>4D6</b>
D	edifici di completamento	
6	accessori alla residenza	

**variazioni di quota e planivolumetriche**

quote imposta e allineamenti	planimetria e allineamenti prefissati
variazione quota <input type="checkbox"/> <input type="checkbox"/> vedi planivolumetrico	variazione planimetrica <input type="checkbox"/> <input type="checkbox"/> vedi planivolumetrico
con colmo edificio n. <input type="text"/>	muratura perimetrale n. <input type="text"/>
con gronda edificio n. <input type="text"/>	con corpo di fabbrica n. <input type="text"/>
<input type="text"/>	<input type="text"/>

**stato di conservazione**

uso reale del suolo	cemento	
elementi da conservare	<input type="text"/>	
<input type="checkbox"/> in buono stato	<input type="checkbox"/> assenza manutenzione	<input checked="" type="checkbox"/> in stato di degrado

**volumi**

volumi inutilizzati	volumi da sostituzione	nuovi volumi
<input type="checkbox"/> recupero totale	sostituzione mc <input type="text" value="549"/>	nuove costruzioni mc <input type="text"/>
<input type="checkbox"/> piano terra mc <input type="text"/>	<b>accessorio da sostituire</b>	sovralti mc <input type="text"/>
<input type="checkbox"/> piano 1 mc <input type="text"/>	<input checked="" type="checkbox"/> sostituzione con ricostruzione	ampliamenti mc <input type="text"/>
<input type="checkbox"/> piano 2 mc <input type="text"/>	sullo stesso sedime	ricconversioni mc <input type="text"/>
<input type="checkbox"/> piano 3 mc <input type="text"/>		<b>totale mc</b> <input type="text"/>
<input type="checkbox"/> sottotetto mc <input type="text"/>		
<b>totale mc</b> <input type="text"/>		

**prescrizioni**

**Rilevazione dei Nuclei di Antica Formazione - Comune di Manerbio**

SILVANO BUZZI &amp; ASSOCIATI SRL - via Bellini, 7/9 25077 ROÈ VOLCIANO - (BS) - tel. 0365.58591 - e-mail: info@architettura-brescia.it - web: www.architettura-brescia.it

**fabbricato esistente**

<b>CENTRO - isolato 13</b>		<b>55</b>
4	edifici in contrasto con l'ambiente o di recente costruzione	<b>4D6</b>
D	edifici di completamento	
6	accessori alla residenza	

**variazioni di quota e planivolumetriche**

quote imposta e allineamenti	planimetria e allineamenti prefissati
variazione quota <input type="checkbox"/> <input type="checkbox"/> vedi planivolumetrico con colmo edificio n. <input type="text"/> con gronda edificio n. <input type="text"/> <input type="text"/>	variazione planimetrica <input type="checkbox"/> <input type="checkbox"/> vedi planivolumetrico muratura perimetrale n. <input type="text"/> con corpo di fabbrica n. <input type="text"/> <input type="text"/>

**stato di conservazione**

uso reale del suolo	cemento
elementi da conservare	<input type="checkbox"/> in buono stato <input type="checkbox"/> assenza manutenzione <input checked="" type="checkbox"/> in stato di degrado

**volumi**

volumi inutilizzati	volumi da sostituzione	nuovi volumi
<input type="checkbox"/> recupero totale <input type="checkbox"/> piano terra mc <input type="text"/> <input type="checkbox"/> piano 1 mc <input type="text"/> <input type="checkbox"/> piano 2 mc <input type="text"/> <input type="checkbox"/> piano 3 mc <input type="text"/> <input type="checkbox"/> sottotetto mc <input type="text"/> <b>totale mc</b> <input type="text"/>	sostituzione mc <input type="text" value="78"/> <b>accessorio da sostituire</b> <input checked="" type="checkbox"/> sostituzione con ricostruzione sullo stesso sedime	nuove costruzioni mc <input type="text"/> sovralti mc <input type="text"/> ampliamenti mc <input type="text"/> riconversioni mc <input type="text"/> <b>totale mc</b> <input type="text"/>

**prescrizioni**



**Rilevazione dei Nuclei di Antica Formazione - Comune di Manerbio**

SILVANO BUZZI &amp; ASSOCIATI SRL - via Bellini, 7/9 25077 ROÈ VOLCIANO - (BS) - tel. 0365.58591 - e-mail: info@architettura-brescia.it - web: www.architettura-brescia.it

**fabbricato esistente**

<b>CENTRO - isolato 13</b>		<b>56</b>
4	edifici in contrasto con l'ambiente o di recente costruzione	<b>4D6</b>
D	edifici di completamento	
6	accessori alla residenza	

**variazioni di quota e planivolumetriche**

quote imposta e allineamenti	planimetria e allineamenti prefissati
variazione quota <input type="checkbox"/> <input type="checkbox"/> vedi planivolumetrico	variazione planimetrica <input type="checkbox"/> <input type="checkbox"/> vedi planivolumetrico
con colmo edificio n. <input type="text"/>	muratura perimetrale n. <input type="text"/>
con gronda edificio n. <input type="text"/>	con corpo di fabbrica n. <input type="text"/>
<input type="text"/>	<input type="text"/>

**stato di conservazione**

uso reale del suolo	cemento
elementi da conservare	
<input checked="" type="checkbox"/> in buono stato <input type="checkbox"/> assenza manutenzione <input type="checkbox"/> in stato di degrado	

**volumi**

volumi inutilizzati	volumi da sostituzione	nuovi volumi
<input type="checkbox"/> recupero totale	sostituzione mc <input type="text"/>	nuove costruzioni mc <input type="text"/>
<input type="checkbox"/> piano terra mc <input type="text"/>	<b>accessorio da sostituire</b> <input type="checkbox"/>	sovralti mc <input type="text"/>
<input type="checkbox"/> piano 1 mc <input type="text"/>		ampliamenti mc <input type="text"/>
<input type="checkbox"/> piano 2 mc <input type="text"/>		riconversioni mc <input type="text"/>
<input type="checkbox"/> piano 3 mc <input type="text"/>		<b>totale mc</b> <input type="text"/>
<input type="checkbox"/> sottotetto mc <input type="text"/>		
<b>totale mc</b> <input type="text"/>		

**prescrizioni**

Si prescrive l'impiego di coppi in laterizio per il manto di copertura del fabbricato, nonché il rifacimento dello strato di finitura delle facciate.

**Rilevazione dei Nuclei di Antica Formazione - Comune di Manerbio**

SILVANO BUZZI &amp; ASSOCIATI SRL - via Bellini, 7/9 25077 ROÈ VOLCIANO - (BS) - tel. 0365.58591 - e-mail: info@architettura-brescia.it - web: www.architettura-brescia.it

**fabbricato esistente**

<b>CENTRO - isolato 13</b>		<b>57</b>
3	edifici di interesse ambientale già sottoposti a modificazioni	<b>3B5</b>
B	edifici a cortina	
5	terziario - commerciale e direzionale	

**variazioni di quota e planivolumetriche**

quote imposta e allineamenti	planimetria e allineamenti prefissati
variazione quota <input type="checkbox"/> <input type="checkbox"/> vedi planivolumetrico	variazione planimetrica <input type="checkbox"/> <input type="checkbox"/> vedi planivolumetrico
con colmo edificio n. <input type="text"/>	muratura perimetrale n. <input type="text"/>
con gronda edificio n. <input type="text"/>	con corpo di fabbrica n. <input type="text"/>
<input type="text"/>	<input type="text"/>

**stato di conservazione**

uso reale del suolo	porfido o pavè ad opus incertum
elementi da conservare	<input type="text"/>
<input checked="" type="checkbox"/> in buono stato	<input type="checkbox"/> assenza manutenzione
	<input type="checkbox"/> in stato di degrado

**volumi**

volumi inutilizzati	volumi da sostituzione	nuovi volumi
<input type="checkbox"/> recupero totale	sostituzione mc <input type="text"/>	nuove costruzioni mc <input type="text"/>
<input type="checkbox"/> piano terra mc <input type="text"/>	<b>accessorio da sostituire</b>	sovralti mc <input type="text"/>
<input type="checkbox"/> piano 1 mc <input type="text"/>	<input type="checkbox"/>	ampliamenti mc <input type="text"/>
<input type="checkbox"/> piano 2 mc <input type="text"/>		riconversioni mc <input type="text"/>
<input type="checkbox"/> piano 3 mc <input type="text"/>		<b>totale mc</b> <input type="text"/>
<input type="checkbox"/> sottotetto mc <input type="text"/>		
<b>totale mc</b> <input type="text"/>		

**prescrizioni**

Si prescrive la rimozione delle tapparelle, la sostituzione degli infissi di tamponamento ed il ripristino delle forometrie originarie.

**Rilevazione dei Nuclei di Antica Formazione - Comune di Manerbio**

SILVANO BUZZI &amp; ASSOCIATI SRL - via Bellini, 7/9 25077 ROÈ VOLCIANO - (BS) - tel. 0365.58591 - e-mail: info@architettura-brescia.it - web: www.architettura-brescia.it

**fabbricato esistente**

<b>CENTRO - isolato 13</b>		<b>58</b>
4	edifici in contrasto con l'ambiente o di recente costruzione	<b>4E1</b>
E	edifici a corte	
1	servizi pubblici	

**variazioni di quota e planivolumetriche**

quote imposta e allineamenti	planimetria e allineamenti prefissati
variazione quota <input type="checkbox"/> <input type="checkbox"/> vedi planivolumetrico con colmo edificio n. <input type="text"/> con gronda edificio n. <input type="text"/> <input type="text"/>	variazione planimetrica <input type="checkbox"/> <input type="checkbox"/> vedi planivolumetrico muratura perimetrale n. <input type="text"/> con corpo di fabbrica n. <input type="text"/> <input type="text"/>

**stato di conservazione**

uso reale del suolo	cemento
elementi da conservare	
<input checked="" type="checkbox"/> in buono stato <input type="checkbox"/> assenza manutenzione <input type="checkbox"/> in stato di degrado	

**volumi**

volumi inutilizzati	volumi da sostituzione	nuovi volumi
<input type="checkbox"/> recupero totale <input type="checkbox"/> piano terra mc <input type="text"/> <input type="checkbox"/> piano 1 mc <input type="text"/> <input type="checkbox"/> piano 2 mc <input type="text"/> <input type="checkbox"/> piano 3 mc <input type="text"/> <input type="checkbox"/> sottotetto mc <input type="text"/> <b>totale mc</b> <input type="text"/>	sostituzione mc <input type="text"/>  <b>accessorio da sostituire</b> <input type="checkbox"/>	nuove costruzioni mc <input type="text"/> sovralti mc <input type="text"/> ampliamenti mc <input type="text"/> riconversioni mc <input type="text"/> <b>totale mc</b> <input type="text"/>

**prescrizioni**

Si prescrive l'impiego di coppi in laterizio per il manto di copertura del fabbricato, la riallocazione delle antenne e delle parabole su falde non visibili dagli spazi pubblici, nonché la ritinteggiatura degli infissi con colori tenui.

**Rilevazione dei Nuclei di Antica Formazione - Comune di Manerbio**

SILVANO BUZZI &amp; ASSOCIATI SRL - via Bellini, 7/9 25077 ROÈ VOLCIANO - (BS) - tel. 0365.58591 - e-mail: info@architettura-brescia.it - web: www.architettura-brescia.it

**fabbricato esistente**

<b>CENTRO - isolato 13</b>		<b>59</b>
4	edifici in contrasto con l'ambiente o di recente costruzione	<b>4D5</b>
D	edifici di completamento	
5	terziario - commerciale e direzionale	

**variazioni di quota e planivolumetriche**

quote imposta e allineamenti	planimetria e allineamenti prefissati
variazione quota <input type="checkbox"/> <input type="checkbox"/> vedi planivolumetrico con colmo edificio n. <input type="text"/> con gronda edificio n. <input type="text"/> <input type="text"/>	variazione planimetrica <input type="checkbox"/> <input type="checkbox"/> vedi planivolumetrico muratura perimetrale n. <input type="text"/> con corpo di fabbrica n. <input type="text"/> <input type="text"/>

**stato di conservazione**

uso reale del suolo	cemento
elementi da conservare	<input checked="" type="checkbox"/> in buono stato <input type="checkbox"/> assenza manutenzione <input type="checkbox"/> in stato di degrado

**volumi**

volumi inutilizzati	volumi da sostituzione	nuovi volumi
<input type="checkbox"/> recupero totale <input type="checkbox"/> piano terra mc <input type="text"/> <input type="checkbox"/> piano 1 mc <input type="text"/> <input type="checkbox"/> piano 2 mc <input type="text"/> <input type="checkbox"/> piano 3 mc <input type="text"/> <input type="checkbox"/> sottotetto mc <input type="text"/> <b>totale mc</b> <input type="text"/>	sostituzione mc <input type="text"/>  <b>accessorio da sostituire</b> <input type="checkbox"/>	nuove costruzioni mc <input type="text"/> sovralti mc <input type="text"/> ampliamenti mc <input type="text"/> riconversioni mc <input type="text"/> <b>totale mc</b> <input type="text"/>

**prescrizioni**

**Rilevazione dei Nuclei di Antica Formazione - Comune di Manerbio**

SILVANO BUZZI &amp; ASSOCIATI SRL - via Bellini, 7/9 25077 ROÈ VOLCIANO - (BS) - tel. 0365.58591 - e-mail: info@architettura-brescia.it - web: www.architettura-brescia.it

**fabbricato esistente**

<b>CENTRO - isolato 13</b>		<b>60</b>
4	edifici in contrasto con l'ambiente o di recente costruzione	<b>4D6</b>
D	edifici di completamento	
6	accessori alla residenza	

**variazioni di quota e planivolumetriche**

quote imposta e allineamenti	planimetria e allineamenti prefissati
variazione quota <input type="checkbox"/> <input type="checkbox"/> vedi planivolumetrico con colmo edificio n. <input type="text"/> con gronda edificio n. <input type="text"/> <input type="text"/>	variazione planimetrica <input type="checkbox"/> <input type="checkbox"/> vedi planivolumetrico muratura perimetrale n. <input type="text"/> con corpo di fabbrica n. <input type="text"/> <input type="text"/>

**stato di conservazione**

uso reale del suolo	cemento
elementi da conservare	<input checked="" type="checkbox"/> in buono stato <input type="checkbox"/> assenza manutenzione <input type="checkbox"/> in stato di degrado

**volumi**

volumi inutilizzati	volumi da sostituzione	nuovi volumi
<input type="checkbox"/> recupero totale <input type="checkbox"/> piano terra mc <input type="text"/> <input type="checkbox"/> piano 1 mc <input type="text"/> <input type="checkbox"/> piano 2 mc <input type="text"/> <input type="checkbox"/> piano 3 mc <input type="text"/> <input type="checkbox"/> sottotetto mc <input type="text"/> <b>totale mc</b> <input type="text"/>	sostituzione mc <input type="text"/> <b>accessorio da sostituire</b> <input type="checkbox"/>	nuove costruzioni mc <input type="text"/> sovralti mc <input type="text"/> ampliamenti mc <input type="text"/> riconversioni mc <input type="text"/> <b>totale mc</b> <input type="text"/>

**prescrizioni**

Si prescrive l'impiego di coppi in laterizio per il manto di copertura del fabbricato

**Rilevazione dei Nuclei di Antica Formazione - Comune di Manerbio**

SILVANO BUZZI &amp; ASSOCIATI SRL - via Bellini, 7/9 25077 ROÈ VOLCIANO - (BS) - tel. 0365.58591 - e-mail: info@architettura-brescia.it - web: www.architettura-brescia.it

**fabbricato esistente**

<b>CENTRO - isolato 13</b>		<b>61</b>
3	edifici di interesse ambientale già sottoposti a modificazioni	<b>3D2</b>
D	edifici di completamento	
2	residenza	

**variazioni di quota e planivolumetriche**

quote imposta e allineamenti	planimetria e allineamenti prefissati
variazione quota <input type="checkbox"/> <input type="checkbox"/> vedi planivolumetrico	variazione planimetrica <input type="checkbox"/> <input type="checkbox"/> vedi planivolumetrico
con colmo edificio n. <input type="text"/>	muratura perimetrale n. <input type="text"/>
con gronda edificio n. <input type="text"/>	con corpo di fabbrica n. <input type="text"/>
<input type="text"/>	<input type="text"/>

**stato di conservazione**

uso reale del suolo	cemento
elementi da conservare	<input type="text"/>
<input checked="" type="checkbox"/> in buono stato	<input type="checkbox"/> assenza manutenzione
	<input type="checkbox"/> in stato di degrado

**volumi**

volumi inutilizzati	volumi da sostituzione	nuovi volumi
<input type="checkbox"/> recupero totale	sostituzione mc <input type="text"/>	nuove costruzioni mc <input type="text"/>
<input type="checkbox"/> piano terra mc <input type="text"/>	<b>accessorio da sostituire</b>	sovralti mc <input type="text"/>
<input type="checkbox"/> piano 1 mc <input type="text"/>	<input type="checkbox"/>	ampliamenti mc <input type="text"/>
<input type="checkbox"/> piano 2 mc <input type="text"/>		riconversioni mc <input type="text"/>
<input type="checkbox"/> piano 3 mc <input type="text"/>		<b>totale mc</b> <input type="text"/>
<input type="checkbox"/> sottotetto mc <input type="text"/>		
<b>totale mc</b> <input type="text"/>		

**prescrizioni**

Si prescrive la rimozione delle tapparelle, la sostituzione degli infissi di tamponamento ed il ripristino delle forometrie originarie.

**Rilevazione dei Nuclei di Antica Formazione - Comune di Manerbio**

SILVANO BUZZI &amp; ASSOCIATI SRL - via Bellini, 7/9 25077 ROÈ VOLCIANO - (BS) - tel. 0365.58591 - e-mail: info@architettura-brescia.it - web: www.architettura-brescia.it

**fabbricato esistente**

<b>CENTRO - isolato 13</b>		<b>62</b>
4	edifici in contrasto con l'ambiente o di recente costruzione	<b>4D6</b>
D	edifici di completamento	
6	accessori alla residenza	

**variazioni di quota e planivolumetriche**

quote imposta e allineamenti	planimetria e allineamenti prefissati
variazione quota <input type="checkbox"/> <input type="checkbox"/> vedi planivolumetrico con colmo edificio n. <input type="text"/> con gronda edificio n. <input type="text"/> <input type="text"/>	variazione planimetrica <input type="checkbox"/> <input type="checkbox"/> vedi planivolumetrico muratura perimetrale n. <input type="text"/> con corpo di fabbrica n. <input type="text"/> <input type="text"/>

**stato di conservazione**

uso reale del suolo	cemento
elementi da conservare	<input type="checkbox"/> in buono stato <input type="checkbox"/> assenza manutenzione <input checked="" type="checkbox"/> in stato di degrado

**volumi**

volumi inutilizzati	volumi da sostituzione	nuovi volumi
<input type="checkbox"/> recupero totale <input type="checkbox"/> piano terra mc <input type="text"/> <input type="checkbox"/> piano 1 mc <input type="text"/> <input type="checkbox"/> piano 2 mc <input type="text"/> <input type="checkbox"/> piano 3 mc <input type="text"/> <input type="checkbox"/> sottotetto mc <input type="text"/> <b>totale mc</b> <input type="text"/>	sostituzione mc <input type="text" value="9"/> <b>accessorio da sostituire</b> <input checked="" type="checkbox"/> sostituzione con ricostruzione sullo stesso sedime	nuove costruzioni mc <input type="text"/> sovralti mc <input type="text"/> ampliamenti mc <input type="text"/> riconversioni mc <input type="text"/> <b>totale mc</b> <input type="text"/>

**prescrizioni**

**Rilevazione dei Nuclei di Antica Formazione - Comune di Manerbio**

SILVANO BUZZI &amp; ASSOCIATI SRL - via Bellini, 7/9 25077 ROÈ VOLCIANO - (BS) - tel. 0365.58591 - e-mail: info@architettura-brescia.it - web: www.architettura-brescia.it

**fabbricato esistente**

<b>CENTRO - isolato 13</b>		<b>63</b>
4	edifici in contrasto con l'ambiente o di recente costruzione	<b>4D2</b>
D	edifici di completamento	
2	residenza	

**variazioni di quota e planivolumetriche**

quote imposta e allineamenti	planimetria e allineamenti prefissati
variazione quota <input type="checkbox"/> <input type="checkbox"/> vedi planivolumetrico con colmo edificio n. <input type="text"/> con gronda edificio n. <input type="text"/> <input type="text"/>	variazione planimetrica <input type="checkbox"/> <input type="checkbox"/> vedi planivolumetrico muratura perimetrale n. <input type="text"/> con corpo di fabbrica n. <input type="text"/> <input type="text"/>

**stato di conservazione**

uso reale del suolo	ghiaia	
elementi da conservare		
<input checked="" type="checkbox"/> in buono stato	<input type="checkbox"/> assenza manutenzione	<input type="checkbox"/> in stato di degrado

**volumi**

volumi inutilizzati	volumi da sostituzione	nuovi volumi
<input type="checkbox"/> recupero totale <input type="checkbox"/> piano terra mc <input type="text"/> <input type="checkbox"/> piano 1 mc <input type="text"/> <input type="checkbox"/> piano 2 mc <input type="text"/> <input type="checkbox"/> piano 3 mc <input type="text"/> <input type="checkbox"/> sottotetto mc <input type="text"/> <b>totale mc</b> <input type="text"/>	sostituzione mc <input type="text"/>  <b>accessorio da sostituire</b> <input type="checkbox"/>	nuove costruzioni mc <input type="text"/> sovralti mc <input type="text"/> ampliamenti mc <input type="text"/> riconversioni mc <input type="text"/> <b>totale mc</b> <input type="text"/>

**prescrizioni**



**Rilevazione dei Nuclei di Antica Formazione - Comune di Manerbio**

SILVANO BUZZI &amp; ASSOCIATI SRL - via Bellini, 7/9 25077 ROÈ VOLCIANO - (BS) - tel. 0365.58591 - e-mail: info@architettura-brescia.it - web: www.architettura-brescia.it

**fabbricato esistente**

<b>CENTRO - isolato 13</b>		<b>64</b>
4	edifici in contrasto con l'ambiente o di recente costruzione	<b>4D2</b>
D	edifici di completamento	
2	residenza	

**variazioni di quota e planivolumetriche**

quote imposta e allineamenti	planimetria e allineamenti prefissati
variazione quota <input type="checkbox"/> <input type="checkbox"/> vedi planivolumetrico con colmo edificio n. <input type="text"/> con gronda edificio n. <input type="text"/> <input type="text"/>	variazione planimetrica <input type="checkbox"/> <input type="checkbox"/> vedi planivolumetrico muratura perimetrale n. <input type="text"/> con corpo di fabbrica n. <input type="text"/> <input type="text"/>

**stato di conservazione**

uso reale del suolo	cemento
elementi da conservare	<input checked="" type="checkbox"/> in buono stato <input type="checkbox"/> assenza manutenzione <input type="checkbox"/> in stato di degrado

**volumi**

volumi inutilizzati	volumi da sostituzione	nuovi volumi
<input type="checkbox"/> recupero totale <input type="checkbox"/> piano terra mc <input type="text"/> <input type="checkbox"/> piano 1 mc <input type="text"/> <input type="checkbox"/> piano 2 mc <input type="text"/> <input type="checkbox"/> piano 3 mc <input type="text"/> <input type="checkbox"/> sottotetto mc <input type="text"/> <b>totale mc</b> <input type="text"/>	sostituzione mc <input type="text"/>  <b>accessorio da sostituire</b> <input type="checkbox"/>	nuove costruzioni mc <input type="text"/> sovralti mc <input type="text"/> ampliamenti mc <input type="text"/> riconversioni mc <input type="text"/> <b>totale mc</b> <input type="text"/>

**prescrizioni**

**Rilevazione dei Nuclei di Antica Formazione - Comune di Manerbio**

SILVANO BUZZI &amp; ASSOCIATI SRL - via Bellini, 7/9 25077 ROÈ VOLCIANO - (BS) - tel. 0365.58591 - e-mail: info@architettura-brescia.it - web: www.architettura-brescia.it

**fabbricato esistente**

<b>CENTRO - isolato 13</b>		<b>65</b>
3	edifici di interesse ambientale già sottoposti a modificazioni	<b>3D3</b>
D	edifici di completamento	
3	primario - attività produttive agricole	

**variazioni di quota e planivolumetriche**

quote imposta e allineamenti	planimetria e allineamenti prefissati
variazione quota <input type="checkbox"/> <input type="checkbox"/> vedi planivolumetrico	variazione planimetrica <input type="checkbox"/> <input type="checkbox"/> vedi planivolumetrico
con colmo edificio n. <input type="text"/>	muratura perimetrale n. <input type="text"/>
con gronda edificio n. <input type="text"/>	con corpo di fabbrica n. <input type="text"/>
<input type="text"/>	<input type="text"/>

**stato di conservazione**

uso reale del suolo	ghiaia	
elementi da conservare	tessitura muraria	
<input type="checkbox"/> in buono stato	<input type="checkbox"/> assenza manutenzione	<input checked="" type="checkbox"/> in stato di degrado

**volumi**

volumi inutilizzati	volumi da sostituzione	nuovi volumi
<input type="checkbox"/> recupero totale	sostituzione mc <input type="text"/>	nuove costruzioni mc <input type="text"/>
<input type="checkbox"/> piano terra mc <input type="text"/>	<b>accessorio da sostituire</b>	sovralti mc <input type="text"/>
<input type="checkbox"/> piano 1 mc <input type="text"/>	<input type="checkbox"/>	ampliamenti mc <input type="text"/>
<input type="checkbox"/> piano 2 mc <input type="text"/>		riconversioni mc <input type="text" value="18"/>
<input type="checkbox"/> piano 3 mc <input type="text"/>		<b>totale mc</b> <input type="text" value="18"/>
<input type="checkbox"/> sottotetto mc <input type="text"/>		
<b>totale mc</b> <input type="text"/>		

**prescrizioni**

**Rilevazione dei Nuclei di Antica Formazione - Comune di Manerbio**

SILVANO BUZZI &amp; ASSOCIATI SRL - via Bellini, 7/9 25077 ROÈ VOLCIANO - (BS) - tel. 0365.58591 - e-mail: info@architettura-brescia.it - web: www.architettura-brescia.it

**fabbricato esistente**

<b>CENTRO - isolato 13</b>		<b>66</b>
3	edifici di interesse ambientale già sottoposti a modificazioni	<b>3D3</b>
D	edifici di completamento	
3	primario - attività produttive agricole	

**variazioni di quota e planivolumetriche**

quote imposta e allineamenti	planimetria e allineamenti prefissati
variazione quota <input type="checkbox"/> <input type="checkbox"/> vedi planivolumetrico con colmo edificio n. <input type="text"/> con gronda edificio n. <input type="text"/> <input type="text"/>	variazione planimetrica <input type="checkbox"/> <input type="checkbox"/> vedi planivolumetrico muratura perimetrale n. <input type="text"/> con corpo di fabbrica n. <input type="text"/> <input type="text"/>

**stato di conservazione**

uso reale del suolo	ghiaia				
elementi da conservare	tessitura muraria, pilastri				
<input type="checkbox"/>	<i>in buono stato</i>	<input type="checkbox"/>	<i>assenza manutenzione</i>	<input checked="" type="checkbox"/>	<i>in stato di degrado</i>

**volumi**

volumi inutilizzati	volumi da sostituzione	nuovi volumi
<input type="checkbox"/> recupero totale <input type="checkbox"/> piano terra mc <input type="text"/> <input type="checkbox"/> piano 1 mc <input type="text"/> <input type="checkbox"/> piano 2 mc <input type="text"/> <input type="checkbox"/> piano 3 mc <input type="text"/> <input type="checkbox"/> sottotetto mc <input type="text"/> <b>totale mc</b> <input type="text"/>	sostituzione mc <input type="text"/>  <b>accessorio da sostituire</b> <input type="checkbox"/>	nuove costruzioni mc <input type="text"/> sovralti mc <input type="text"/> ampliamenti mc <input type="text"/> riconversioni mc <input type="text" value="1.089"/> <b>totale mc</b> <input type="text" value="1.089"/>

**prescrizioni**

**Rilevazione dei Nuclei di Antica Formazione - Comune di Manerbio**

SILVANO BUZZI &amp; ASSOCIATI SRL - via Bellini, 7/9 25077 ROÈ VOLCIANO - (BS) - tel. 0365.58591 - e-mail: info@architettura-brescia.it - web: www.architettura-brescia.it

**fabbricato esistente**

<b>CENTRO - isolato 13</b>		<b>67</b>
3	edifici di interesse ambientale già sottoposti a modificazioni	<b>3D3</b>
D	edifici di completamento	
3	primario - attività produttive agricole	

**variazioni di quota e planivolumetriche**

quote imposta e allineamenti	planimetria e allineamenti prefissati
variazione quota <input type="checkbox"/> <input type="checkbox"/> vedi planivolumetrico	variazione planimetrica <input type="checkbox"/> <input type="checkbox"/> vedi planivolumetrico
con colmo edificio n. <input type="text"/>	muratura perimetrale n. <input type="text"/>
con gronda edificio n. <input type="text"/>	con corpo di fabbrica n. <input type="text"/>
<input type="text"/>	<input type="text"/>

**stato di conservazione**

uso reale del suolo	asfalto
elementi da conservare	tessitura muraria, pilastri, forometrie, portico
<input type="checkbox"/> in buono stato	<input type="checkbox"/> assenza manutenzione
	<input checked="" type="checkbox"/> in stato di degrado

**volumi**

volumi inutilizzati	volumi da sostituzione	nuovi volumi
<input type="checkbox"/> recupero totale	sostituzione mc <input type="text"/>	nuove costruzioni mc <input type="text"/>
<input type="checkbox"/> piano terra mc <input type="text"/>	<b>accessorio da sostituire</b>	sovralti mc <input type="text"/>
<input type="checkbox"/> piano 1 mc <input type="text"/>	<input type="checkbox"/>	ampliamenti mc <input type="text"/>
<input type="checkbox"/> piano 2 mc <input type="text"/>		riconversioni mc <input type="text"/>
<input type="checkbox"/> piano 3 mc <input type="text"/>		<b>totale mc</b> <input type="text"/>
<input type="checkbox"/> sottotetto mc <input type="text"/>		
<b>totale mc</b> <input type="text"/>		

**prescrizioni**

**Rilevazione dei Nuclei di Antica Formazione - Comune di Manerbio**

SILVANO BUZZI &amp; ASSOCIATI SRL - via Bellini, 7/9 25077 ROÈ VOLCIANO - (BS) - tel. 0365.58591 - e-mail: info@architettura-brescia.it - web: www.architettura-brescia.it

**fabbricato esistente**

<b>CENTRO - isolato 13</b>		<b>68</b>
3	edifici di interesse ambientale già sottoposti a modificazioni	<b>3D3</b>
D	edifici di completamento	
3	primario - attività produttive agricole	

**variazioni di quota e planivolumetriche**

quote imposta e allineamenti	planimetria e allineamenti prefissati
variazione quota <input type="checkbox"/> <input type="checkbox"/> vedi planivolumetrico	variazione planimetrica <input type="checkbox"/> <input type="checkbox"/> vedi planivolumetrico
con colmo edificio n. <input type="text"/>	muratura perimetrale n. <input type="text"/>
con gronda edificio n. <input type="text"/>	con corpo di fabbrica n. <input type="text"/>
<input type="text"/>	<input type="text"/>

**stato di conservazione**

uso reale del suolo	cemento	
elementi da conservare	<input type="text"/>	
<input type="checkbox"/> in buono stato	<input checked="" type="checkbox"/> assenza manutenzione	<input type="checkbox"/> in stato di degrado

**volumi**

volumi inutilizzati	volumi da sostituzione	nuovi volumi
<input type="checkbox"/> recupero totale	sostituzione mc <input type="text"/>	nuove costruzioni mc <input type="text"/>
<input type="checkbox"/> piano terra mc <input type="text"/>	<b>accessorio da sostituire</b>	sovralti mc <input type="text"/>
<input type="checkbox"/> piano 1 mc <input type="text"/>	<input type="checkbox"/>	ampliamenti mc <input type="text"/>
<input type="checkbox"/> piano 2 mc <input type="text"/>		riconversioni mc <input type="text" value="678"/>
<input type="checkbox"/> piano 3 mc <input type="text"/>		<b>totale mc</b> <input type="text" value="678"/>
<input type="checkbox"/> sottotetto mc <input type="text"/>		
<b>totale mc</b> <input type="text"/>		

**prescrizioni**

Si prescrive l'impiego di coppi in laterizio per il manto di copertura del fabbricato.

**Rilevazione dei Nuclei di Antica Formazione - Comune di Manerbio**

SILVANO BUZZI &amp; ASSOCIATI SRL - via Bellini, 7/9 25077 ROÈ VOLCIANO - (BS) - tel. 0365.58591 - e-mail: info@architettura-brescia.it - web: www.architettura-brescia.it

**fabbricato esistente**

<b>CENTRO - isolato 13</b>		<b>69</b>
4	edifici in contrasto con l'ambiente o di recente costruzione	<b>4D6</b>
D	edifici di completamento	
6	accessori alla residenza	

**variazioni di quota e planivolumetriche**

quote imposta e allineamenti	planimetria e allineamenti prefissati
variazione quota <input type="checkbox"/> <input type="checkbox"/> vedi planivolumetrico con colmo edificio n. <input type="text"/> con gronda edificio n. <input type="text"/> <input type="text"/>	variazione planimetrica <input type="checkbox"/> <input type="checkbox"/> vedi planivolumetrico muratura perimetrale n. <input type="text"/> con corpo di fabbrica n. <input type="text"/> <input type="text"/>

**stato di conservazione**

uso reale del suolo	cemento
elementi da conservare	<input type="checkbox"/> in buono stato <input type="checkbox"/> assenza manutenzione <input checked="" type="checkbox"/> in stato di degrado

**volumi**

volumi inutilizzati	volumi da sostituzione	nuovi volumi
<input type="checkbox"/> recupero totale <input type="checkbox"/> piano terra mc <input type="text"/> <input type="checkbox"/> piano 1 mc <input type="text"/> <input type="checkbox"/> piano 2 mc <input type="text"/> <input type="checkbox"/> piano 3 mc <input type="text"/> <input type="checkbox"/> sottotetto mc <input type="text"/> <b>totale mc</b> <input type="text"/>	sostituzione mc <input type="text" value="132"/> <b>accessorio da sostituire</b> <input checked="" type="checkbox"/> sostituzione collegata all'edificio n. 67	nuove costruzioni mc <input type="text"/> sovralti mc <input type="text"/> ampliamenti mc <input type="text"/> riconversioni mc <input type="text"/> <b>totale mc</b> <input type="text"/>

**prescrizioni**

**Rilevazione dei Nuclei di Antica Formazione - Comune di Manerbio**

SILVANO BUZZI &amp; ASSOCIATI SRL - via Bellini, 7/9 25077 ROÈ VOLCIANO - (BS) - tel. 0365.58591 - e-mail: info@architettura-brescia.it - web: www.architettura-brescia.it

**fabbricato esistente**

<b>CENTRO - isolato 13</b>		<b>70</b>
4	edifici in contrasto con l'ambiente o di recente costruzione	<b>4D6</b>
D	edifici di completamento	
6	accessori alla residenza	

**variazioni di quota e planivolumetriche**

quote imposta e allineamenti	planimetria e allineamenti prefissati
variazione quota <input type="checkbox"/> <input type="checkbox"/> vedi planivolumetrico	variazione planimetrica <input type="checkbox"/> <input type="checkbox"/> vedi planivolumetrico
con colmo edificio n. <input type="text"/>	muratura perimetrale n. <input type="text"/>
con gronda edificio n. <input type="text"/>	con corpo di fabbrica n. <input type="text"/>
<input type="text"/>	<input type="text"/>

**stato di conservazione**

uso reale del suolo	cemento	
elementi da conservare	<input type="text"/>	
<input type="checkbox"/> in buono stato	<input checked="" type="checkbox"/> assenza manutenzione	<input type="checkbox"/> in stato di degrado

**volumi**

volumi inutilizzati	volumi da sostituzione	nuovi volumi
<input type="checkbox"/> recupero totale	sostituzione mc <input type="text" value="150"/>	nuove costruzioni mc <input type="text"/>
<input type="checkbox"/> piano terra mc <input type="text"/>	<b>accessorio da sostituire</b>	sovralti mc <input type="text"/>
<input type="checkbox"/> piano 1 mc <input type="text"/>	<input checked="" type="checkbox"/> sostituzione con ricostruzione	ampliamenti mc <input type="text"/>
<input type="checkbox"/> piano 2 mc <input type="text"/>	sullo stesso sedime	riconversioni mc <input type="text"/>
<input type="checkbox"/> piano 3 mc <input type="text"/>		<b>totale mc</b> <input type="text"/>
<input type="checkbox"/> sottotetto mc <input type="text"/>		
<b>totale mc</b> <input type="text"/>		

**prescrizioni**

**Rilevazione dei Nuclei di Antica Formazione - Comune di Manerbio**

SILVANO BUZZI &amp; ASSOCIATI SRL - via Bellini, 7/9 25077 ROÈ VOLCIANO - (BS) - tel. 0365.58591 - e-mail: info@architettura-brescia.it - web: www.architettura-brescia.it

**fabbricato esistente**

<b>CENTRO - isolato 13</b>		<b>71</b>
3	edifici di interesse ambientale già sottoposti a modificazioni	<b>3D2</b>
D	edifici di completamento	
2	residenza	

**variazioni di quota e planivolumetriche**

quote imposta e allineamenti	planimetria e allineamenti prefissati
variazione quota <input type="checkbox"/> <input type="checkbox"/> vedi planivolumetrico	variazione planimetrica <input type="checkbox"/> <input type="checkbox"/> vedi planivolumetrico
con colmo edificio n. <input type="text"/>	muratura perimetrale n. <input type="text"/>
con gronda edificio n. <input type="text"/>	con corpo di fabbrica n. <input type="text"/>
<input type="text"/>	<input type="text"/>

**stato di conservazione**

uso reale del suolo	asfalto
elementi da conservare	<input type="text"/>
<input checked="" type="checkbox"/> in buono stato	<input type="checkbox"/> assenza manutenzione
	<input type="checkbox"/> in stato di degrado

**volumi**

volumi inutilizzati	volumi da sostituzione	nuovi volumi
<input type="checkbox"/> recupero totale	sostituzione mc <input type="text"/>	nuove costruzioni mc <input type="text"/>
<input type="checkbox"/> piano terra mc <input type="text"/>	<b>accessorio da sostituire</b>	sovralti mc <input type="text"/>
<input type="checkbox"/> piano 1 mc <input type="text"/>	<input type="checkbox"/>	ampliamenti mc <input type="text"/>
<input type="checkbox"/> piano 2 mc <input type="text"/>		riconversioni mc <input type="text"/>
<input type="checkbox"/> piano 3 mc <input type="text"/>		<b>totale mc</b> <input type="text"/>
<input type="checkbox"/> sottotetto mc <input type="text"/>		
<b>totale mc</b> <input type="text"/>		

**prescrizioni**



**Rilevazione dei Nuclei di Antica Formazione - Comune di Manerbio**

SILVANO BUZZI &amp; ASSOCIATI SRL - via Bellini, 7/9 25077 ROÈ VOLCIANO - (BS) - tel. 0365.58591 - e-mail: info@architettura-brescia.it - web: www.architettura-brescia.it

**fabbricato esistente**

<b>CENTRO - isolato 13</b>		<b>72</b>
4	edifici in contrasto con l'ambiente o di recente costruzione	<b>4D6</b>
D	edifici di completamento	
6	accessori alla residenza	

**variazioni di quota e planivolumetriche**

quote imposta e allineamenti	planimetria e allineamenti prefissati
variazione quota <input type="checkbox"/> <input type="checkbox"/> vedi planivolumetrico con colmo edificio n. <input type="text"/> con gronda edificio n. <input type="text"/> <input type="text"/>	variazione planimetrica <input type="checkbox"/> <input type="checkbox"/> vedi planivolumetrico muratura perimetrale n. <input type="text"/> con corpo di fabbrica n. <input type="text"/> <input type="text"/>

**stato di conservazione**

uso reale del suolo	cemento
elementi da conservare	<input checked="" type="checkbox"/> in buono stato <input type="checkbox"/> assenza manutenzione <input type="checkbox"/> in stato di degrado

**volumi**

volumi inutilizzati	volumi da sostituzione	nuovi volumi
<input type="checkbox"/> recupero totale <input type="checkbox"/> piano terra mc <input type="text"/> <input type="checkbox"/> piano 1 mc <input type="text"/> <input type="checkbox"/> piano 2 mc <input type="text"/> <input type="checkbox"/> piano 3 mc <input type="text"/> <input type="checkbox"/> sottotetto mc <input type="text"/> <b>totale mc</b> <input type="text"/>	sostituzione mc <input type="text"/>  <b>accessorio da sostituire</b> <input type="checkbox"/>	nuove costruzioni mc <input type="text"/> sovralti mc <input type="text"/> ampliamenti mc <input type="text"/> riconversioni mc <input type="text"/> <b>totale mc</b> <input type="text"/>

**prescrizioni**

Si prescrive l'impiego di coppi in laterizio per il manto di copertura del fabbricato.

**Rilevazione dei Nuclei di Antica Formazione - Comune di Manerbio**

SILVANO BUZZI &amp; ASSOCIATI SRL - via Bellini, 7/9 25077 ROÈ VOLCIANO - (BS) - tel. 0365.58591 - e-mail: info@architettura-brescia.it - web: www.architettura-brescia.it

**fabbricato esistente**

<b>CENTRO - isolato 13</b>		<b>73</b>
4	edifici in contrasto con l'ambiente o di recente costruzione	<b>4D6</b>
D	edifici di completamento	
6	accessori alla residenza	

**variazioni di quota e planivolumetriche**

quote imposta e allineamenti	planimetria e allineamenti prefissati
variazione quota <input type="checkbox"/> <input type="checkbox"/> vedi planivolumetrico con colmo edificio n. <input type="text"/> con gronda edificio n. <input type="text"/> <input type="text"/>	variazione planimetrica <input type="checkbox"/> <input type="checkbox"/> vedi planivolumetrico muratura perimetrale n. <input type="text"/> con corpo di fabbrica n. <input type="text"/> <input type="text"/>

**stato di conservazione**

uso reale del suolo	ghiaia
elementi da conservare	
<input checked="" type="checkbox"/> in buono stato	<input type="checkbox"/> assenza manutenzione
	<input type="checkbox"/> in stato di degrado

**volumi**

volumi inutilizzati	volumi da sostituzione	nuovi volumi
<input type="checkbox"/> recupero totale <input type="checkbox"/> piano terra mc <input type="text"/> <input type="checkbox"/> piano 1 mc <input type="text"/> <input type="checkbox"/> piano 2 mc <input type="text"/> <input type="checkbox"/> piano 3 mc <input type="text"/> <input type="checkbox"/> sottotetto mc <input type="text"/> <b>totale mc</b> <input type="text"/>	sostituzione mc <input type="text"/>  <b>accessorio da sostituire</b> <input type="checkbox"/>	nuove costruzioni mc <input type="text"/> sovralti mc <input type="text"/> ampliamenti mc <input type="text"/> riconversioni mc <input type="text"/> <b>totale mc</b> <input type="text"/>

**prescrizioni**

**Rilevazione dei Nuclei di Antica Formazione - Comune di Manerbio**

SILVANO BUZZI &amp; ASSOCIATI SRL - via Bellini, 7/9 25077 ROÈ VOLCIANO - (BS) - tel. 0365.58591 - e-mail: info@architettura-brescia.it - web: www.architettura-brescia.it

**fabbricato in progetto**

<b>CENTRO - isolato 13</b>		<b>74</b>
4	edifici in contrasto con l'ambiente o di recente costruzione	<b>4D6</b>
D	edifici di completamento	
6	accessori alla residenza	

**variazioni di quota e planivolumetriche**

quote imposta e allineamenti	planimetria e allineamenti prefissati
variazione quota <input type="checkbox"/> <input type="checkbox"/> vedi planivolumetrico con colmo edificio n. <input type="text"/> con gronda edificio n. <input type="text"/> <input type="text"/>	variazione planimetrica <input type="checkbox"/> <input type="checkbox"/> vedi planivolumetrico muratura perimetrale n. <input type="text"/> con corpo di fabbrica n. <input type="text"/> <input type="text"/>

**stato di conservazione**

uso reale del suolo	ghiaia
elementi da conservare	<input checked="" type="checkbox"/> in buono stato <input type="checkbox"/> assenza manutenzione <input type="checkbox"/> in stato di degrado

**volumi**

volumi inutilizzati	volumi da sostituzione	nuovi volumi
<input type="checkbox"/> recupero totale <input type="checkbox"/> piano terra mc <input type="text"/> <input type="checkbox"/> piano 1 mc <input type="text"/> <input type="checkbox"/> piano 2 mc <input type="text"/> <input type="checkbox"/> piano 3 mc <input type="text"/> <input type="checkbox"/> sottotetto mc <input type="text"/> <b>totale mc</b> <input type="text"/>	sostituzione mc <input type="text"/>  <b>accessorio da sostituire</b> <input type="checkbox"/>	nuove costruzioni mc <input type="text"/> sovralti mc <input type="text"/> ampliamenti mc <input type="text"/> riconversioni mc <input type="text"/> <b>totale mc</b> <input type="text"/>

**prescrizioni**

**Rilevazione dei Nuclei di Antica Formazione - Comune di Manerbio**

SILVANO BUZZI &amp; ASSOCIATI SRL - via Bellini, 7/9 25077 ROÈ VOLCIANO - (BS) - tel. 0365.58591 - e-mail: info@architettura-brescia.it - web: www.architettura-brescia.it

**fabbricato esistente**

<b>CENTRO - isolato 13</b>		<b>75</b>
3	edifici di interesse ambientale già sottoposti a modificazioni	<b>3D2</b>
D	edifici di completamento	
2	residenza	

**variazioni di quota e planivolumetriche**

quote imposta e allineamenti	planimetria e allineamenti prefissati
variazione quota <input type="checkbox"/> <input type="checkbox"/> vedi planivolumetrico	variazione planimetrica <input type="checkbox"/> <input type="checkbox"/> vedi planivolumetrico
con colmo edificio n. <input type="text"/>	muratura perimetrale n. <input type="text"/>
con gronda edificio n. <input type="text"/>	con corpo di fabbrica n. <input type="text"/>
<input type="text"/>	<input type="text"/>

**stato di conservazione**

uso reale del suolo	cemento	
elementi da conservare	tessitura muraria, colombaia	
<input checked="" type="checkbox"/> in buono stato	<input type="checkbox"/> assenza manutenzione	<input type="checkbox"/> in stato di degrado

**volumi**

volumi inutilizzati	volumi da sostituzione	nuovi volumi
<input type="checkbox"/> recupero totale	sostituzione mc <input type="text"/>	nuove costruzioni mc <input type="text"/>
<input type="checkbox"/> piano terra mc <input type="text"/>	<b>accessorio da sostituire</b>	sovralti mc <input type="text"/>
<input type="checkbox"/> piano 1 mc <input type="text"/>	<input type="checkbox"/>	ampliamenti mc <input type="text"/>
<input type="checkbox"/> piano 2 mc <input type="text"/>		riconversioni mc <input type="text"/>
<input type="checkbox"/> piano 3 mc <input type="text"/>		<b>totale mc</b> <input type="text"/>
<input type="checkbox"/> sottotetto mc <input type="text"/>		
<b>totale mc</b> <input type="text"/>		

**prescrizioni**

**Rilevazione dei Nuclei di Antica Formazione - Comune di Manerbio**

SILVANO BUZZI &amp; ASSOCIATI SRL - via Bellini, 7/9 25077 ROÈ VOLCIANO - (BS) - tel. 0365.58591 - e-mail: info@architettura-brescia.it - web: www.architettura-brescia.it

**fabbricato esistente**

<b>CENTRO - isolato 13</b>		<b>76</b>
4	edifici in contrasto con l'ambiente o di recente costruzione	<b>4D6</b>
D	edifici di completamento	
6	accessori alla residenza	

**variazioni di quota e planivolumetriche**

quote imposta e allineamenti	planimetria e allineamenti prefissati
variazione quota <input type="checkbox"/> <input type="checkbox"/> vedi planivolumetrico	variazione planimetrica <input type="checkbox"/> <input type="checkbox"/> vedi planivolumetrico
con colmo edificio n. <input type="text"/>	muratura perimetrale n. <input type="text"/>
con gronda edificio n. <input type="text"/>	con corpo di fabbrica n. <input type="text"/>
<input type="text"/>	<input type="text"/>

**stato di conservazione**

uso reale del suolo	cemento	
elementi da conservare	<input type="text"/>	
<input type="checkbox"/> in buono stato	<input type="checkbox"/> assenza manutenzione	<input checked="" type="checkbox"/> in stato di degrado

**volumi**

volumi inutilizzati	volumi da sostituzione	nuovi volumi
<input type="checkbox"/> recupero totale	sostituzione mc <input type="text" value="21"/>	nuove costruzioni mc <input type="text"/>
<input type="checkbox"/> piano terra mc <input type="text"/>	<b>accessorio da sostituire</b>	sovralti mc <input type="text"/>
<input type="checkbox"/> piano 1 mc <input type="text"/>	<input checked="" type="checkbox"/> sostituzione con ricostruzione	ampliamenti mc <input type="text"/>
<input type="checkbox"/> piano 2 mc <input type="text"/>	sullo stesso sedime	riconversioni mc <input type="text"/>
<input type="checkbox"/> piano 3 mc <input type="text"/>		<b>totale mc</b> <input type="text"/>
<input type="checkbox"/> sottotetto mc <input type="text"/>		
<b>totale mc</b> <input type="text"/>		

**prescrizioni**

**Rilevazione dei Nuclei di Antica Formazione - Comune di Manerbio**

SILVANO BUZZI &amp; ASSOCIATI SRL - via Bellini, 7/9 25077 ROÈ VOLCIANO - (BS) - tel. 0365.58591 - e-mail: info@architettura-brescia.it - web: www.architettura-brescia.it

**fabbricato esistente**

<b>CENTRO - isolato 13</b>		<b>77</b>
3	edifici di interesse ambientale già sottoposti a modificazioni	<b>3B6</b>
B	edifici a cortina	
6	accessori alla residenza	

**variazioni di quota e planivolumetriche**

quote imposta e allineamenti	planimetria e allineamenti prefissati
variazione quota <input type="checkbox"/> <input type="checkbox"/> vedi planivolumetrico con colmo edificio n. <input type="text"/> con gronda edificio n. <input type="text"/> <input type="text"/>	variazione planimetrica <input type="checkbox"/> <input type="checkbox"/> vedi planivolumetrico muratura perimetrale n. <input type="text"/> con corpo di fabbrica n. <input type="text"/> <input type="text"/>

**stato di conservazione**

uso reale del suolo	cemento
elementi da conservare	<input checked="" type="checkbox"/> in buono stato <input type="checkbox"/> assenza manutenzione <input type="checkbox"/> in stato di degrado

**volumi**

volumi inutilizzati	volumi da sostituzione	nuovi volumi
<input type="checkbox"/> recupero totale <input type="checkbox"/> piano terra mc <input type="text"/> <input type="checkbox"/> piano 1 mc <input type="text"/> <input type="checkbox"/> piano 2 mc <input type="text"/> <input type="checkbox"/> piano 3 mc <input type="text"/> <input type="checkbox"/> sottotetto mc <input type="text"/> <b>totale mc</b> <input type="text"/>	sostituzione mc <input type="text"/>  <b>accessorio da sostituire</b> <input type="checkbox"/>	nuove costruzioni mc <input type="text"/> sovralti mc <input type="text"/> ampliamenti mc <input type="text"/> riconversioni mc <input type="text"/> <b>totale mc</b> <input type="text"/>

**prescrizioni**

**Rilevazione dei Nuclei di Antica Formazione - Comune di Manerbio**

SILVANO BUZZI &amp; ASSOCIATI SRL - via Bellini, 7/9 25077 ROÈ VOLCIANO - (BS) - tel. 0365.58591 - e-mail: info@architettura-brescia.it - web: www.architettura-brescia.it

**fabbricato esistente**

<b>CENTRO - isolato 13</b>		<b>78</b>
4	edifici in contrasto con l'ambiente o di recente costruzione	<b>4B2</b>
B	edifici a cortina	
2	residenza	

**variazioni di quota e planivolumetriche**

quote imposta e allineamenti	planimetria e allineamenti prefissati
variazione quota <input type="checkbox"/> <input type="checkbox"/> vedi planivolumetrico con colmo edificio n. <input type="text"/> con gronda edificio n. <input type="text"/> <input type="text"/>	variazione planimetrica <input type="checkbox"/> <input type="checkbox"/> vedi planivolumetrico muratura perimetrale n. <input type="text"/> con corpo di fabbrica n. <input type="text"/> <input type="text"/>

**stato di conservazione**

uso reale del suolo	asfalto
elementi da conservare	<input checked="" type="checkbox"/> in buono stato <input type="checkbox"/> assenza manutenzione <input type="checkbox"/> in stato di degrado

**volumi**

volumi inutilizzati	volumi da sostituzione	nuovi volumi
<input type="checkbox"/> recupero totale <input type="checkbox"/> piano terra mc <input type="text"/> <input type="checkbox"/> piano 1 mc <input type="text"/> <input type="checkbox"/> piano 2 mc <input type="text"/> <input type="checkbox"/> piano 3 mc <input type="text"/> <input type="checkbox"/> sottotetto mc <input type="text"/> <b>totale mc</b> <input type="text"/>	sostituzione mc <input type="text"/>  <b>accessorio da sostituire</b> <input type="checkbox"/>	nuove costruzioni mc <input type="text"/> sovralti mc <input type="text"/> ampliamenti mc <input type="text"/> riconversioni mc <input type="text"/> <b>totale mc</b> <input type="text"/>

**prescrizioni**

**Rilevazione dei Nuclei di Antica Formazione - Comune di Manerbio**

SILVANO BUZZI &amp; ASSOCIATI SRL - via Bellini, 7/9 25077 ROÈ VOLCIANO - (BS) - tel. 0365.58591 - e-mail: info@architettura-brescia.it - web: www.architettura-brescia.it

**fabbricato esistente**

<b>CENTRO - isolato 13</b>		<b>79</b>
4	edifici in contrasto con l'ambiente o di recente costruzione	<b>4B2</b>
B	edifici a cortina	
2	residenza	

**variazioni di quota e planivolumetriche**

quote imposta e allineamenti	planimetria e allineamenti prefissati
variazione quota <input type="checkbox"/> <input type="checkbox"/> vedi planivolumetrico con colmo edificio n. <input type="text"/> con gronda edificio n. <input type="text"/> <input type="text"/>	variazione planimetrica <input type="checkbox"/> <input type="checkbox"/> vedi planivolumetrico muratura perimetrale n. <input type="text"/> con corpo di fabbrica n. <input type="text"/> <input type="text"/>

**stato di conservazione**

uso reale del suolo	asfalto
elementi da conservare	<input checked="" type="checkbox"/> in buono stato <input type="checkbox"/> assenza manutenzione <input type="checkbox"/> in stato di degrado

**volumi**

volumi inutilizzati	volumi da sostituzione	nuovi volumi
<input type="checkbox"/> recupero totale <input type="checkbox"/> piano terra mc <input type="text"/> <input type="checkbox"/> piano 1 mc <input type="text"/> <input type="checkbox"/> piano 2 mc <input type="text"/> <input type="checkbox"/> piano 3 mc <input type="text"/> <input type="checkbox"/> sottotetto mc <input type="text"/> <b>totale mc</b> <input type="text"/>	sostituzione mc <input type="text"/>  <b>accessorio da sostituire</b> <input type="checkbox"/>	nuove costruzioni mc <input type="text"/> sovralti mc <input type="text"/> ampliamenti mc <input type="text"/> riconversioni mc <input type="text"/> <b>totale mc</b> <input type="text"/>

**prescrizioni**



**Rilevazione dei Nuclei di Antica Formazione - Comune di Manerbio**

SILVANO BUZZI &amp; ASSOCIATI SRL - via Bellini, 7/9 25077 ROÈ VOLCIANO - (BS) - tel. 0365.58591 - e-mail: info@architettura-brescia.it - web: www.architettura-brescia.it

**fabbricato esistente**

<b>CENTRO - isolato 13</b>		<b>80</b>
3	edifici di interesse ambientale già sottoposti a modificazioni	<b>3B2</b>
B	edifici a cortina	
2	residenza	

**variazioni di quota e planivolumetriche**

quote imposta e allineamenti	planimetria e allineamenti prefissati
variazione quota <input type="checkbox"/> <input type="checkbox"/> vedi planivolumetrico	variazione planimetrica <input type="checkbox"/> <input type="checkbox"/> vedi planivolumetrico
con colmo edificio n. <input type="text"/>	muratura perimetrale n. <input type="text"/>
con gronda edificio n. <input type="text"/>	con corpo di fabbrica n. <input type="text"/>
<input type="text"/>	<input type="text"/>

**stato di conservazione**

uso reale del suolo	cemento
elementi da conservare	<input type="text"/>
<input checked="" type="checkbox"/> in buono stato	<input type="checkbox"/> assenza manutenzione
	<input type="checkbox"/> in stato di degrado

**volumi**

volumi inutilizzati	volumi da sostituzione	nuovi volumi
<input type="checkbox"/> recupero totale	sostituzione mc <input type="text"/>	nuove costruzioni mc <input type="text"/>
<input type="checkbox"/> piano terra mc <input type="text"/>	<b>accessorio da sostituire</b>	sovralti mc <input type="text"/>
<input type="checkbox"/> piano 1 mc <input type="text"/>	<input type="checkbox"/>	ampliamenti mc <input type="text"/>
<input type="checkbox"/> piano 2 mc <input type="text"/>		riconversioni mc <input type="text"/>
<input type="checkbox"/> piano 3 mc <input type="text"/>		<b>totale mc</b> <input type="text"/>
<input type="checkbox"/> sottotetto mc <input type="text"/>		
<b>totale mc</b> <input type="text"/>		

**prescrizioni**

**Rilevazione dei Nuclei di Antica Formazione - Comune di Manerbio**

SILVANO BUZZI &amp; ASSOCIATI SRL - via Bellini, 7/9 25077 ROÈ VOLCIANO - (BS) - tel. 0365.58591 - e-mail: info@architettura-brescia.it - web: www.architettura-brescia.it

**fabbricato esistente**

<b>CENTRO - isolato 13</b>		<b>81</b>
4	edifici in contrasto con l'ambiente o di recente costruzione	<b>4B2</b>
B	edifici a cortina	
2	residenza	

**variazioni di quota e planivolumetriche**

quote imposta e allineamenti	planimetria e allineamenti prefissati
variazione quota <input type="checkbox"/> <input type="checkbox"/> vedi planivolumetrico	variazione planimetrica <input type="checkbox"/> <input type="checkbox"/> vedi planivolumetrico
con colmo edificio n. <input type="text"/>	muratura perimetrale n. <input type="text"/>
con gronda edificio n. <input type="text"/>	con corpo di fabbrica n. <input type="text"/>
<input type="text"/>	<input type="text"/>

**stato di conservazione**

uso reale del suolo	cemento	
elementi da conservare		
<input type="checkbox"/> in buono stato	<input checked="" type="checkbox"/> assenza manutenzione	<input type="checkbox"/> in stato di degrado

**volumi**

volumi inutilizzati	volumi da sostituzione	nuovi volumi
<input type="checkbox"/> recupero totale	sostituzione mc <input type="text"/>	nuove costruzioni mc <input type="text"/>
<input type="checkbox"/> piano terra mc <input type="text"/>	<b>accessorio da sostituire</b> <input type="checkbox"/>	sovralti mc <input type="text"/>
<input type="checkbox"/> piano 1 mc <input type="text"/>		ampliamenti mc <input type="text"/>
<input type="checkbox"/> piano 2 mc <input type="text"/>		riconversioni mc <input type="text"/>
<input type="checkbox"/> piano 3 mc <input type="text"/>		<b>totale mc</b> <input type="text"/>
<input type="checkbox"/> sottotetto mc <input type="text"/>		
<b>totale mc</b> <input type="text"/>		

**prescrizioni**

Si prescrive la rimozione delle tapparelle e dello zoccolo di rivestimento lungo i lati dell'edificio prospicienti spazi pubblici, nonché il ripristino delle forometrie originarie.

**Rilevazione dei Nuclei di Antica Formazione - Comune di Manerbio**

SILVANO BUZZI &amp; ASSOCIATI SRL - via Bellini, 7/9 25077 ROÈ VOLCIANO - (BS) - tel. 0365.58591 - e-mail: info@architettura-brescia.it - web: www.architettura-brescia.it

**fabbricato esistente**

<b>CENTRO - isolato 13</b>		<b>82</b>
4	edifici in contrasto con l'ambiente o di recente costruzione	<b>4D6</b>
D	edifici di completamento	
6	accessori alla residenza	

**variazioni di quota e planivolumetriche**

quote imposta e allineamenti	planimetria e allineamenti prefissati
variazione quota <input type="checkbox"/> <input type="checkbox"/> vedi planivolumetrico con colmo edificio n. <input type="text"/> con gronda edificio n. <input type="text"/> <input type="text"/>	variazione planimetrica <input type="checkbox"/> <input type="checkbox"/> vedi planivolumetrico muratura perimetrale n. <input type="text"/> con corpo di fabbrica n. <input type="text"/> <input type="text"/>

**stato di conservazione**

uso reale del suolo	asfalto
elementi da conservare	<input type="checkbox"/> in buono stato <input type="checkbox"/> assenza manutenzione <input checked="" type="checkbox"/> in stato di degrado

**volumi**

volumi inutilizzati	volumi da sostituzione	nuovi volumi
<input type="checkbox"/> recupero totale <input type="checkbox"/> piano terra mc <input type="text"/> <input type="checkbox"/> piano 1 mc <input type="text"/> <input type="checkbox"/> piano 2 mc <input type="text"/> <input type="checkbox"/> piano 3 mc <input type="text"/> <input type="checkbox"/> sottotetto mc <input type="text"/> <b>totale mc</b> <input type="text"/>	sostituzione mc <input type="text" value="45"/> <b>accessorio da sostituire</b> <input checked="" type="checkbox"/> sostituzione con ricostruzione sullo stesso sedime	nuove costruzioni mc <input type="text"/> sovralti mc <input type="text"/> ampliamenti mc <input type="text"/> riconversioni mc <input type="text"/> <b>totale mc</b> <input type="text"/>

**prescrizioni**

**Rilevazione dei Nuclei di Antica Formazione - Comune di Manerbio**

SILVANO BUZZI &amp; ASSOCIATI SRL - via Bellini, 7/9 25077 ROÈ VOLCIANO - (BS) - tel. 0365.58591 - e-mail: info@architettura-brescia.it - web: www.architettura-brescia.it

**fabbricato esistente**

<b>CENTRO - isolato 13</b>		<b>83</b>
3	edifici di interesse ambientale già sottoposti a modificazioni	<b>3D2</b>
D	edifici di completamento	
2	residenza	

**variazioni di quota e planivolumetriche**

quote imposta e allineamenti	planimetria e allineamenti prefissati
variazione quota <input type="checkbox"/> <input type="checkbox"/> vedi planivolumetrico	variazione planimetrica <input type="checkbox"/> <input type="checkbox"/> vedi planivolumetrico
con colmo edificio n. <input type="text"/>	muratura perimetrale n. <input type="text"/>
con gronda edificio n. <input type="text"/>	con corpo di fabbrica n. <input type="text"/>
<input type="text"/>	<input type="text"/>

**stato di conservazione**

uso reale del suolo	cemento	
elementi da conservare	<input type="text"/>	
<input checked="" type="checkbox"/> in buono stato	<input type="checkbox"/> assenza manutenzione	<input type="checkbox"/> in stato di degrado

**volumi**

volumi inutilizzati	volumi da sostituzione	nuovi volumi
<input type="checkbox"/> recupero totale	sostituzione mc <input type="text"/>	nuove costruzioni mc <input type="text"/>
<input type="checkbox"/> piano terra mc <input type="text"/>	<b>accessorio da sostituire</b>	sovralti mc <input type="text"/>
<input type="checkbox"/> piano 1 mc <input type="text"/>	<input type="checkbox"/>	ampliamenti mc <input type="text"/>
<input type="checkbox"/> piano 2 mc <input type="text"/>		riconversioni mc <input type="text"/>
<input type="checkbox"/> piano 3 mc <input type="text"/>		<b>totale mc</b> <input type="text"/>
<input type="checkbox"/> sottotetto mc <input type="text"/>		
<b>totale mc</b> <input type="text"/>		

**prescrizioni**

**Rilevazione dei Nuclei di Antica Formazione - Comune di Manerbio**

SILVANO BUZZI &amp; ASSOCIATI SRL - via Bellini, 7/9 25077 ROÈ VOLCIANO - (BS) - tel. 0365.58591 - e-mail: info@architettura-brescia.it - web: www.architettura-brescia.it

**fabbricato esistente**

CENTRO - isolato 13		84
3	edifici di interesse ambientale già sottoposti a modificazioni	3D2
D	edifici di completamento	
2	residenza	

**variazioni di quota e planivolumetriche**

quote imposta e allineamenti	planimetria e allineamenti prefissati
variazione quota <input type="checkbox"/> <input type="checkbox"/> vedi planivolumetrico	variazione planimetrica <input type="checkbox"/> <input type="checkbox"/> vedi planivolumetrico
con colmo edificio n. <input type="text"/>	muratura perimetrale n. <input type="text"/>
con gronda edificio n. <input type="text"/>	con corpo di fabbrica n. <input type="text"/>
<input type="text"/>	<input type="text"/>

**stato di conservazione**

uso reale del suolo	cemento	
elementi da conservare	<input type="text"/>	
<input checked="" type="checkbox"/> in buono stato	<input type="checkbox"/> assenza manutenzione	<input type="checkbox"/> in stato di degrado

**volumi**

volumi inutilizzati	volumi da sostituzione	nuovi volumi
<input type="checkbox"/> recupero totale	sostituzione mc <input type="text"/>	nuove costruzioni mc <input type="text"/>
<input type="checkbox"/> piano terra mc <input type="text"/>	<b>accessorio da sostituire</b>	sovralti mc <input type="text"/>
<input type="checkbox"/> piano 1 mc <input type="text"/>	<input type="checkbox"/>	ampliamenti mc <input type="text"/>
<input type="checkbox"/> piano 2 mc <input type="text"/>		riconversioni mc <input type="text"/>
<input type="checkbox"/> piano 3 mc <input type="text"/>		<b>totale mc</b> <input type="text"/>
<input type="checkbox"/> sottotetto mc <input type="text"/>		
<b>totale mc</b> <input type="text"/>		

**prescrizioni**

Si prescrive la rimozione dello zoccolo di rivestimento lungo i lati dell'edificio prospicienti spazi pubblici.

**Rilevazione dei Nuclei di Antica Formazione - Comune di Manerbio**

SILVANO BUZZI &amp; ASSOCIATI SRL - via Bellini, 7/9 25077 ROÈ VOLCIANO - (BS) - tel. 0365.58591 - e-mail: info@architettura-brescia.it - web: www.architettura-brescia.it

**fabbricato esistente**

<b>CENTRO - isolato 13</b>		<b>85</b>
4	edifici in contrasto con l'ambiente o di recente costruzione	<b>4D6</b>
D	edifici di completamento	
6	accessori alla residenza	

**variazioni di quota e planivolumetriche**

quote imposta e allineamenti	planimetria e allineamenti prefissati
variazione quota <input type="checkbox"/> <input type="checkbox"/> vedi planivolumetrico con colmo edificio n. <input type="text"/> con gronda edificio n. <input type="text"/> <input type="text"/>	variazione planimetrica <input type="checkbox"/> <input type="checkbox"/> vedi planivolumetrico muratura perimetrale n. <input type="text"/> con corpo di fabbrica n. <input type="text"/> <input type="text"/>

**stato di conservazione**

uso reale del suolo	cemento
elementi da conservare	<input checked="" type="checkbox"/> in buono stato <input type="checkbox"/> assenza manutenzione <input type="checkbox"/> in stato di degrado

**volumi**

volumi inutilizzati	volumi da sostituzione	nuovi volumi
<input type="checkbox"/> recupero totale <input type="checkbox"/> piano terra mc <input type="text"/> <input type="checkbox"/> piano 1 mc <input type="text"/> <input type="checkbox"/> piano 2 mc <input type="text"/> <input type="checkbox"/> piano 3 mc <input type="text"/> <input type="checkbox"/> sottotetto mc <input type="text"/> <b>totale mc</b> <input type="text"/>	sostituzione mc <input type="text"/>  <b>accessorio da sostituire</b> <input type="checkbox"/>	nuove costruzioni mc <input type="text"/> sovralti mc <input type="text"/> ampliamenti mc <input type="text"/> riconversioni mc <input type="text"/> <b>totale mc</b> <input type="text"/>

**prescrizioni**

**Rilevazione dei Nuclei di Antica Formazione - Comune di Manerbio**

SILVANO BUZZI &amp; ASSOCIATI SRL - via Bellini, 7/9 25077 ROÈ VOLCIANO - (BS) - tel. 0365.58591 - e-mail: info@architettura-brescia.it - web: www.architettura-brescia.it

**fabbricato esistente**

<b>CENTRO - isolato 13</b>		<b>86</b>
3	edifici di interesse ambientale già sottoposti a modificazioni	<b>3D2</b>
D	edifici di completamento	
2	residenza	

**variazioni di quota e planivolumetriche**

quote imposta e allineamenti	planimetria e allineamenti prefissati
variazione quota <input type="checkbox"/> <input type="checkbox"/> vedi planivolumetrico	variazione planimetrica <input type="checkbox"/> <input type="checkbox"/> vedi planivolumetrico
con colmo edificio n. <input type="text"/>	muratura perimetrale n. <input type="text"/>
con gronda edificio n. <input type="text"/>	con corpo di fabbrica n. <input type="text"/>
<input type="text"/>	<input type="text"/>

**stato di conservazione**

uso reale del suolo	ghiaia	
elementi da conservare		
<input type="checkbox"/> in buono stato	<input checked="" type="checkbox"/> assenza manutenzione	<input type="checkbox"/> in stato di degrado

**volumi**

volumi inutilizzati	volumi da sostituzione	nuovi volumi
<input type="checkbox"/> recupero totale	sostituzione mc <input type="text"/>	nuove costruzioni mc <input type="text"/>
<input type="checkbox"/> piano terra mc <input type="text"/>	<b>accessorio da sostituire</b>	sovralti mc <input type="text"/>
<input type="checkbox"/> piano 1 mc <input type="text"/>	<input type="checkbox"/>	ampliamenti mc <input type="text"/>
<input type="checkbox"/> piano 2 mc <input type="text"/>		riconversioni mc <input type="text"/>
<input type="checkbox"/> piano 3 mc <input type="text"/>		<b>totale mc</b> <input type="text"/>
<input type="checkbox"/> sottotetto mc <input type="text"/>		
<b>totale mc</b> <input type="text"/>		

**prescrizioni**

**Rilevazione dei Nuclei di Antica Formazione - Comune di Manerbio**

SILVANO BUZZI &amp; ASSOCIATI SRL - via Bellini, 7/9 25077 ROÈ VOLCIANO - (BS) - tel. 0365.58591 - e-mail: info@architettura-brescia.it - web: www.architettura-brescia.it

**fabbricato esistente**

<b>CENTRO - isolato 13</b>		<b>87</b>
4	edifici in contrasto con l'ambiente o di recente costruzione	<b>4D6</b>
D	edifici di completamento	
6	accessori alla residenza	

**variazioni di quota e planivolumetriche**

quote imposta e allineamenti	planimetria e allineamenti prefissati
variazione quota <input type="checkbox"/> <input type="checkbox"/> vedi planivolumetrico con colmo edificio n. <input type="text"/> con gronda edificio n. <input type="text"/> <input type="text"/>	variazione planimetrica <input type="checkbox"/> <input type="checkbox"/> vedi planivolumetrico muratura perimetrale n. <input type="text"/> con corpo di fabbrica n. <input type="text"/> <input type="text"/>

**stato di conservazione**

uso reale del suolo	cemento
elementi da conservare	<input type="checkbox"/> in buono stato <input type="checkbox"/> assenza manutenzione <input checked="" type="checkbox"/> in stato di degrado

**volumi**

volumi inutilizzati	volumi da sostituzione	nuovi volumi
<input type="checkbox"/> recupero totale <input type="checkbox"/> piano terra mc <input type="text"/> <input type="checkbox"/> piano 1 mc <input type="text"/> <input type="checkbox"/> piano 2 mc <input type="text"/> <input type="checkbox"/> piano 3 mc <input type="text"/> <input type="checkbox"/> sottotetto mc <input type="text"/> <b>totale mc</b> <input type="text"/>	sostituzione mc <input type="text" value="87"/> <b>accessorio da sostituire</b> <input checked="" type="checkbox"/> sostituzione con ricostruzione sullo stesso sedime	nuove costruzioni mc <input type="text"/> sovralti mc <input type="text"/> ampliamenti mc <input type="text"/> riconversioni mc <input type="text"/> <b>totale mc</b> <input type="text"/>

**prescrizioni**



**Rilevazione dei Nuclei di Antica Formazione - Comune di Manerbio**

SILVANO BUZZI &amp; ASSOCIATI SRL - via Bellini, 7/9 25077 ROÈ VOLCIANO - (BS) - tel. 0365.58591 - e-mail: info@architettura-brescia.it - web: www.architettura-brescia.it

**fabbricato esistente**

<b>CENTRO - isolato 13</b>		<b>88</b>
4	edifici in contrasto con l'ambiente o di recente costruzione	<b>4D6</b>
D	edifici di completamento	
6	accessori alla residenza	

**variazioni di quota e planivolumetriche**

quote imposta e allineamenti	planimetria e allineamenti prefissati
variazione quota <input type="checkbox"/> <input type="checkbox"/> vedi planivolumetrico con colmo edificio n. <input type="text"/> con gronda edificio n. <input type="text"/> <input type="text"/>	variazione planimetrica <input type="checkbox"/> <input type="checkbox"/> vedi planivolumetrico muratura perimetrale n. <input type="text"/> con corpo di fabbrica n. <input type="text"/> <input type="text"/>

**stato di conservazione**

uso reale del suolo	cemento
elementi da conservare	<input type="checkbox"/> in buono stato <input type="checkbox"/> assenza manutenzione <input checked="" type="checkbox"/> in stato di degrado

**volumi**

volumi inutilizzati	volumi da sostituzione	nuovi volumi
<input type="checkbox"/> recupero totale <input type="checkbox"/> piano terra mc <input type="text"/> <input type="checkbox"/> piano 1 mc <input type="text"/> <input type="checkbox"/> piano 2 mc <input type="text"/> <input type="checkbox"/> piano 3 mc <input type="text"/> <input type="checkbox"/> sottotetto mc <input type="text"/> <b>totale mc</b> <input type="text"/>	sostituzione mc <input type="text" value="81"/> <b>accessorio da sostituire</b> <input checked="" type="checkbox"/> sostituzione con unità minima di intervento, fabb. 88 e 93	nuove costruzioni mc <input type="text"/> sovralti mc <input type="text"/> ampliamenti mc <input type="text"/> riconversioni mc <input type="text"/> <b>totale mc</b> <input type="text"/>

**prescrizioni**

**Rilevazione dei Nuclei di Antica Formazione - Comune di Manerbio**

SILVANO BUZZI &amp; ASSOCIATI SRL - via Bellini, 7/9 25077 ROÈ VOLCIANO - (BS) - tel. 0365.58591 - e-mail: info@architettura-brescia.it - web: www.architettura-brescia.it

**fabbricato esistente**

<b>CENTRO - isolato 13</b>		<b>89</b>
4	edifici in contrasto con l'ambiente o di recente costruzione	<b>4D2</b>
D	edifici di completamento	
2	residenza	

**variazioni di quota e planivolumetriche**

quote imposta e allineamenti	planimetria e allineamenti prefissati
variazione quota <input type="checkbox"/> <input type="checkbox"/> vedi planivolumetrico con colmo edificio n. <input type="text"/> con gronda edificio n. <input type="text"/> <input type="text"/>	variazione planimetrica <input type="checkbox"/> <input type="checkbox"/> vedi planivolumetrico muratura perimetrale n. <input type="text"/> con corpo di fabbrica n. <input type="text"/> <input type="text"/>

**stato di conservazione**

uso reale del suolo	cemento
elementi da conservare	<input checked="" type="checkbox"/> in buono stato <input type="checkbox"/> assenza manutenzione <input type="checkbox"/> in stato di degrado

**volumi**

volumi inutilizzati	volumi da sostituzione	nuovi volumi
<input type="checkbox"/> recupero totale <input type="checkbox"/> piano terra mc <input type="text"/> <input type="checkbox"/> piano 1 mc <input type="text"/> <input type="checkbox"/> piano 2 mc <input type="text"/> <input type="checkbox"/> piano 3 mc <input type="text"/> <input type="checkbox"/> sottotetto mc <input type="text"/> <b>totale mc</b> <input type="text"/>	sostituzione mc <input type="text"/>  <b>accessorio da sostituire</b> <input type="checkbox"/>	nuove costruzioni mc <input type="text"/> sovralti mc <input type="text"/> ampliamenti mc <input type="text"/> riconversioni mc <input type="text"/> <b>totale mc</b> <input type="text"/>

**prescrizioni**

**Rilevazione dei Nuclei di Antica Formazione - Comune di Manerbio**

SILVANO BUZZI &amp; ASSOCIATI SRL - via Bellini, 7/9 25077 ROÈ VOLCIANO - (BS) - tel. 0365.58591 - e-mail: info@architettura-brescia.it - web: www.architettura-brescia.it

**fabbricato esistente**

<b>CENTRO - isolato 13</b>		<b>90</b>
4	edifici in contrasto con l'ambiente o di recente costruzione	<b>4D6</b>
D	edifici di completamento	
6	accessori alla residenza	

**variazioni di quota e planivolumetriche**

quote imposta e allineamenti	planimetria e allineamenti prefissati
variazione quota <input type="checkbox"/> <input type="checkbox"/> vedi planivolumetrico con colmo edificio n. <input type="text"/> con gronda edificio n. <input type="text"/> <input type="text"/>	variazione planimetrica <input type="checkbox"/> <input type="checkbox"/> vedi planivolumetrico muratura perimetrale n. <input type="text"/> con corpo di fabbrica n. <input type="text"/> <input type="text"/>

**stato di conservazione**

uso reale del suolo	cemento
elementi da conservare	<input checked="" type="checkbox"/> in buono stato <input type="checkbox"/> assenza manutenzione <input type="checkbox"/> in stato di degrado

**volumi**

volumi inutilizzati	volumi da sostituzione	nuovi volumi
<input type="checkbox"/> recupero totale <input type="checkbox"/> piano terra mc <input type="text"/> <input type="checkbox"/> piano 1 mc <input type="text"/> <input type="checkbox"/> piano 2 mc <input type="text"/> <input type="checkbox"/> piano 3 mc <input type="text"/> <input type="checkbox"/> sottotetto mc <input type="text"/> <b>totale mc</b> <input type="text"/>	sostituzione mc <input type="text"/>  <b>accessorio da sostituire</b> <input type="checkbox"/>	nuove costruzioni mc <input type="text"/> sovralti mc <input type="text"/> ampliamenti mc <input type="text"/> riconversioni mc <input type="text"/> <b>totale mc</b> <input type="text"/>

**prescrizioni**

Si prescrive l'impiego di coppi in laterizio per il manto di copertura del fabbricato.

**Rilevazione dei Nuclei di Antica Formazione - Comune di Manerbio**

SILVANO BUZZI &amp; ASSOCIATI SRL - via Bellini, 7/9 25077 ROÈ VOLCIANO - (BS) - tel. 0365.58591 - e-mail: info@architettura-brescia.it - web: www.architettura-brescia.it

**fabbricato esistente**

<b>CENTRO - isolato 13</b>		<b>91</b>
3	edifici di interesse ambientale già sottoposti a modificazioni	<b>3B2</b>
B	edifici a cortina	
2	residenza	

**variazioni di quota e planivolumetriche**

quote imposta e allineamenti	planimetria e allineamenti prefissati
variazione quota <input type="checkbox"/> <input type="checkbox"/> vedi planivolumetrico	variazione planimetrica <input type="checkbox"/> <input type="checkbox"/> vedi planivolumetrico
con colmo edificio n. <input type="text"/>	muratura perimetrale n. <input type="text"/>
con gronda edificio n. <input type="text"/>	con corpo di fabbrica n. <input type="text"/>
<input type="text"/>	<input type="text"/>

**stato di conservazione**

uso reale del suolo	asfalto
elementi da conservare	<input type="text"/>
<input checked="" type="checkbox"/> in buono stato	<input type="checkbox"/> assenza manutenzione
	<input type="checkbox"/> in stato di degrado

**volumi**

volumi inutilizzati	volumi da sostituzione	nuovi volumi
<input type="checkbox"/> recupero totale	sostituzione mc <input type="text"/>	nuove costruzioni mc <input type="text"/>
<input type="checkbox"/> piano terra mc <input type="text"/>	<b>accessorio da sostituire</b>	sovralti mc <input type="text"/>
<input type="checkbox"/> piano 1 mc <input type="text"/>	<input type="checkbox"/>	ampliamenti mc <input type="text"/>
<input type="checkbox"/> piano 2 mc <input type="text"/>		riconversioni mc <input type="text"/>
<input type="checkbox"/> piano 3 mc <input type="text"/>		<b>totale mc</b> <input type="text"/>
<input type="checkbox"/> sottotetto mc <input type="text"/>		
<b>totale mc</b> <input type="text"/>		

**prescrizioni**

Si prescrive la rimozione delle tapparelle e dello zoccolo di rivestimento lungo i lati dell'edificio prospicienti spazi pubblici, nonché la sostituzione di inferriate ed infissi di tamponamento

**Rilevazione dei Nuclei di Antica Formazione - Comune di Manerbio**

SILVANO BUZZI &amp; ASSOCIATI SRL - via Bellini, 7/9 25077 ROÈ VOLCIANO - (BS) - tel. 0365.58591 - e-mail: info@architettura-brescia.it - web: www.architettura-brescia.it

**fabbricato esistente**

<b>CENTRO - isolato 13</b>		<b>92</b>
4	edifici in contrasto con l'ambiente o di recente costruzione	<b>4D6</b>
D	edifici di completamento	
6	accessori alla residenza	

**variazioni di quota e planivolumetriche**

quote imposta e allineamenti	planimetria e allineamenti prefissati
variazione quota <input type="checkbox"/> <input type="checkbox"/> vedi planivolumetrico con colmo edificio n. <input type="text"/> con gronda edificio n. <input type="text"/> <input type="text"/>	variazione planimetrica <input type="checkbox"/> <input type="checkbox"/> vedi planivolumetrico muratura perimetrale n. <input type="text"/> con corpo di fabbrica n. <input type="text"/> <input type="text"/>

**stato di conservazione**

uso reale del suolo	cemento
elementi da conservare	<input type="checkbox"/> in buono stato <input checked="" type="checkbox"/> assenza manutenzione <input type="checkbox"/> in stato di degrado

**volumi**

volumi inutilizzati	volumi da sostituzione	nuovi volumi
<input type="checkbox"/> recupero totale <input type="checkbox"/> piano terra mc <input type="text"/> <input type="checkbox"/> piano 1 mc <input type="text"/> <input type="checkbox"/> piano 2 mc <input type="text"/> <input type="checkbox"/> piano 3 mc <input type="text"/> <input type="checkbox"/> sottotetto mc <input type="text"/> <b>totale mc</b> <input type="text"/>	sostituzione mc <input type="text"/> <b>accessorio da sostituire</b> <input type="checkbox"/>	nuove costruzioni mc <input type="text"/> sovralti mc <input type="text"/> ampliamenti mc <input type="text"/> riconversioni mc <input type="text"/> <b>totale mc</b> <input type="text"/>

**prescrizioni**

Si prescrive l'impiego di coppi in laterizio per il manto di copertura del fabbricato.

**Rilevazione dei Nuclei di Antica Formazione - Comune di Manerbio**

SILVANO BUZZI &amp; ASSOCIATI SRL - via Bellini, 7/9 25077 ROÈ VOLCIANO - (BS) - tel. 0365.58591 - e-mail: info@architettura-brescia.it - web: www.architettura-brescia.it

**fabbricato esistente**

<b>CENTRO - isolato 13</b>		<b>93</b>
4	edifici in contrasto con l'ambiente o di recente costruzione	<b>4D6</b>
D	edifici di completamento	
6	accessori alla residenza	

**variazioni di quota e planivolumetriche**

quote imposta e allineamenti	planimetria e allineamenti prefissati
variazione quota <input type="checkbox"/> <input type="checkbox"/> vedi planivolumetrico	variazione planimetrica <input type="checkbox"/> <input type="checkbox"/> vedi planivolumetrico
con colmo edificio n. <input type="text"/>	muratura perimetrale n. <input type="text"/>
con gronda edificio n. <input type="text"/>	con corpo di fabbrica n. <input type="text"/>
<input type="text"/>	<input type="text"/>

**stato di conservazione**

uso reale del suolo	cemento	
elementi da conservare	<input type="text"/>	
<input type="checkbox"/> in buono stato	<input type="checkbox"/> assenza manutenzione	<input checked="" type="checkbox"/> in stato di degrado

**volumi**

volumi inutilizzati	volumi da sostituzione	nuovi volumi
<input type="checkbox"/> recupero totale	sostituzione mc <input type="text" value="21"/>	nuove costruzioni mc <input type="text"/>
<input type="checkbox"/> piano terra mc <input type="text"/>	<b>accessorio da sostituire</b>	sovralti mc <input type="text"/>
<input type="checkbox"/> piano 1 mc <input type="text"/>	<input checked="" type="checkbox"/> sostituzione con unità minima di intervento fabb. 88 e 93	ampliamenti mc <input type="text"/>
<input type="checkbox"/> piano 2 mc <input type="text"/>		riconversioni mc <input type="text"/>
<input type="checkbox"/> piano 3 mc <input type="text"/>		<b>totale mc</b> <input type="text"/>
<input type="checkbox"/> sottotetto mc <input type="text"/>		
<b>totale mc</b> <input type="text"/>		

**prescrizioni**

**Rilevazione dei Nuclei di Antica Formazione - Comune di Manerbio**

SILVANO BUZZI &amp; ASSOCIATI SRL - via Bellini, 7/9 25077 ROÈ VOLCIANO - (BS) - tel. 0365.58591 - e-mail: info@architettura-brescia.it - web: www.architettura-brescia.it

**fabbricato esistente**

<b>CENTRO - isolato 13</b>		<b>94</b>
4	edifici in contrasto con l'ambiente o di recente costruzione	<b>4D6</b>
D	edifici di completamento	
6	accessori alla residenza	

**variazioni di quota e planivolumetriche**

quote imposta e allineamenti	planimetria e allineamenti prefissati
variazione quota <input type="checkbox"/> <input type="checkbox"/> vedi planivolumetrico con colmo edificio n. <input type="text"/> con gronda edificio n. <input type="text"/> <input type="text"/>	variazione planimetrica <input type="checkbox"/> <input type="checkbox"/> vedi planivolumetrico muratura perimetrale n. <input type="text"/> con corpo di fabbrica n. <input type="text"/> <input type="text"/>

**stato di conservazione**

uso reale del suolo	cemento
elementi da conservare	<input checked="" type="checkbox"/> in buono stato <input type="checkbox"/> assenza manutenzione <input type="checkbox"/> in stato di degrado

**volumi**

volumi inutilizzati	volumi da sostituzione	nuovi volumi
<input type="checkbox"/> recupero totale <input type="checkbox"/> piano terra mc <input type="text"/> <input type="checkbox"/> piano 1 mc <input type="text"/> <input type="checkbox"/> piano 2 mc <input type="text"/> <input type="checkbox"/> piano 3 mc <input type="text"/> <input type="checkbox"/> sottotetto mc <input type="text"/> <b>totale mc</b> <input type="text"/>	sostituzione mc <input type="text"/>  <b>accessorio da sostituire</b> <input type="checkbox"/>	nuove costruzioni mc <input type="text"/> sovralti mc <input type="text"/> ampliamenti mc <input type="text"/> riconversioni mc <input type="text"/> <b>totale mc</b> <input type="text"/>

**prescrizioni**

**Rilevazione dei Nuclei di Antica Formazione - Comune di Manerbio**

SILVANO BUZZI &amp; ASSOCIATI SRL - via Bellini, 7/9 25077 ROÈ VOLCIANO - (BS) - tel. 0365.58591 - e-mail: info@architettura-brescia.it - web: www.architettura-brescia.it

**fabbricato esistente**

<b>CENTRO - isolato 13</b>		<b>95</b>
4	edifici in contrasto con l'ambiente o di recente costruzione	<b>4B2</b>
B	edifici a cortina	
2	residenza	

**variazioni di quota e planivolumetriche**

quote imposta e allineamenti	planimetria e allineamenti prefissati
variazione quota <input type="checkbox"/> <input type="checkbox"/> vedi planivolumetrico con colmo edificio n. <input type="text"/> con gronda edificio n. <input type="text"/> <input type="text"/>	variazione planimetrica <input type="checkbox"/> <input type="checkbox"/> vedi planivolumetrico muratura perimetrale n. <input type="text"/> con corpo di fabbrica n. <input type="text"/> <input type="text"/>

**stato di conservazione**

uso reale del suolo	asfalto
elementi da conservare	<input checked="" type="checkbox"/> in buono stato <input type="checkbox"/> assenza manutenzione <input type="checkbox"/> in stato di degrado

**volumi**

volumi inutilizzati	volumi da sostituzione	nuovi volumi
<input type="checkbox"/> recupero totale <input type="checkbox"/> piano terra mc <input type="text"/> <input type="checkbox"/> piano 1 mc <input type="text"/> <input type="checkbox"/> piano 2 mc <input type="text"/> <input type="checkbox"/> piano 3 mc <input type="text"/> <input type="checkbox"/> sottotetto mc <input type="text"/> <b>totale mc</b> <input type="text"/>	sostituzione mc <input type="text"/>  <b>accessorio da sostituire</b> <input type="checkbox"/>	nuove costruzioni mc <input type="text"/> sovralti mc <input type="text"/> ampliamenti mc <input type="text"/> riconversioni mc <input type="text"/> <b>totale mc</b> <input type="text"/>

**prescrizioni**

Si prescrive la rimozione delle tapparelle, il ripristino delle forometrie originarie e la sostituzione dello strato di finitura del paramento murario.



**Rilevazione dei Nuclei di Antica Formazione - Comune di Manerbio**

SILVANO BUZZI &amp; ASSOCIATI SRL - via Bellini, 7/9 25077 ROÈ VOLCIANO - (BS) - tel. 0365.58591 - e-mail: info@architettura-brescia.it - web: www.architettura-brescia.it

**fabbricato esistente**

<b>CENTRO - isolato 13</b>		<b>96</b>
4	edifici in contrasto con l'ambiente o di recente costruzione	<b>4D6</b>
D	edifici di completamento	
6	accessori alla residenza	

**variazioni di quota e planivolumetriche**

quote imposta e allineamenti	planimetria e allineamenti prefissati
variazione quota <input type="checkbox"/> <input type="checkbox"/> vedi planivolumetrico con colmo edificio n. <input type="text"/> con gronda edificio n. <input type="text"/> <input type="text"/>	variazione planimetrica <input type="checkbox"/> <input type="checkbox"/> vedi planivolumetrico muratura perimetrale n. <input type="text"/> con corpo di fabbrica n. <input type="text"/> <input type="text"/>

**stato di conservazione**

uso reale del suolo	asfalto
elementi da conservare	<input checked="" type="checkbox"/> in buono stato <input type="checkbox"/> assenza manutenzione <input type="checkbox"/> in stato di degrado

**volumi**

volumi inutilizzati	volumi da sostituzione	nuovi volumi
<input type="checkbox"/> recupero totale <input type="checkbox"/> piano terra mc <input type="text"/> <input type="checkbox"/> piano 1 mc <input type="text"/> <input type="checkbox"/> piano 2 mc <input type="text"/> <input type="checkbox"/> piano 3 mc <input type="text"/> <input type="checkbox"/> sottotetto mc <input type="text"/> <b>totale mc</b> <input type="text"/>	sostituzione mc <input type="text"/> <b>accessorio da sostituire</b> <input type="checkbox"/>	nuove costruzioni mc <input type="text"/> sovralti mc <input type="text"/> ampliamenti mc <input type="text"/> riconversioni mc <input type="text"/> <b>totale mc</b> <input type="text"/>

**prescrizioni**

Si prescrive l'impiego di coppi in laterizio per il manto di copertura del fabbricato.

**Rilevazione dei Nuclei di Antica Formazione - Comune di Manerbio**

SILVANO BUZZI &amp; ASSOCIATI SRL - via Bellini, 7/9 25077 ROÈ VOLCIANO - (BS) - tel. 0365.58591 - e-mail: info@architettura-brescia.it - web: www.architettura-brescia.it

**fabbricato esistente**

<b>CENTRO - isolato 13</b>		<b>97</b>
3	edifici di interesse ambientale già sottoposti a modificazioni	<b>3B2</b>
B	edifici a cortina	
2	residenza	

**variazioni di quota e planivolumetriche**

quote imposta e allineamenti	planimetria e allineamenti prefissati
variazione quota <input type="checkbox"/> <input type="checkbox"/> vedi planivolumetrico	variazione planimetrica <input type="checkbox"/> <input type="checkbox"/> vedi planivolumetrico
con colmo edificio n. <input type="text"/>	muratura perimetrale n. <input type="text"/>
con gronda edificio n. <input type="text"/>	con corpo di fabbrica n. <input type="text"/>
<input type="text"/>	<input type="text"/>

**stato di conservazione**

uso reale del suolo	asfalto	
elementi da conservare	<input type="text"/>	
<input type="checkbox"/> in buono stato	<input checked="" type="checkbox"/> assenza manutenzione	<input type="checkbox"/> in stato di degrado

**volumi**

volumi inutilizzati	volumi da sostituzione	nuovi volumi
<input type="checkbox"/> recupero totale	sostituzione mc <input type="text"/>	nuove costruzioni mc <input type="text"/>
<input type="checkbox"/> piano terra mc <input type="text"/>	<b>accessorio da sostituire</b>	sovralti mc <input type="text"/>
<input type="checkbox"/> piano 1 mc <input type="text"/>	<input type="checkbox"/>	ampliamenti mc <input type="text"/>
<input type="checkbox"/> piano 2 mc <input type="text"/>		riconversioni mc <input type="text"/>
<input type="checkbox"/> piano 3 mc <input type="text"/>		<b>totale mc</b> <input type="text"/>
<input type="checkbox"/> sottotetto mc <input type="text"/>		
<b>totale mc</b> <input type="text"/>		

**prescrizioni**

Si prescrive la rimozione dello zoccolo di rivestimento del fabbricato lungo i lati prospicienti spazi pubblici, il ripristino delle forometrie originarie e la sostituzione dello strato di finitura del paramento murario.

**Rilevazione dei Nuclei di Antica Formazione - Comune di Manerbio**

SILVANO BUZZI &amp; ASSOCIATI SRL - via Bellini, 7/9 25077 ROÈ VOLCIANO - (BS) - tel. 0365.58591 - e-mail: info@architettura-brescia.it - web: www.architettura-brescia.it

**fabbricato esistente**

<b>CENTRO - isolato 13</b>		<b>98</b>
3	edifici di interesse ambientale già sottoposti a modificazioni	<b>3B2</b>
B	edifici a cortina	
2	residenza	

**variazioni di quota e planivolumetriche**

quote imposta e allineamenti	planimetria e allineamenti prefissati
variazione quota <input type="checkbox"/> <input type="checkbox"/> vedi planivolumetrico	variazione planimetrica <input type="checkbox"/> <input type="checkbox"/> vedi planivolumetrico
con colmo edificio n. <input type="text"/>	muratura perimetrale n. <input type="text"/>
con gronda edificio n. <input type="text"/>	con corpo di fabbrica n. <input type="text"/>
<input type="text"/>	<input type="text"/>

**stato di conservazione**

uso reale del suolo	cemento	
elementi da conservare	<input type="text"/>	
<input type="checkbox"/> in buono stato	<input checked="" type="checkbox"/> assenza manutenzione	<input type="checkbox"/> in stato di degrado

**volumi**

volumi inutilizzati	volumi da sostituzione	nuovi volumi
<input type="checkbox"/> recupero totale	sostituzione mc <input type="text"/>	nuove costruzioni mc <input type="text"/>
<input type="checkbox"/> piano terra mc <input type="text"/>	<b>accessorio da sostituire</b>	sovralti mc <input type="text"/>
<input type="checkbox"/> piano 1 mc <input type="text"/>	<input type="checkbox"/>	ampliamenti mc <input type="text"/>
<input type="checkbox"/> piano 2 mc <input type="text"/>		riconversioni mc <input type="text"/>
<input type="checkbox"/> piano 3 mc <input type="text"/>		<b>totale mc</b> <input type="text"/>
<input type="checkbox"/> sottotetto mc <input type="text"/>		
<b>totale mc</b> <input type="text"/>		

**prescrizioni**

Si prescrive la rimozione delle tapparelle, la sostituzione delle inferriate, la sostituzione dello strato di finitura del paramento murario e la sua ritinteggiatura con colorazione omogenea e in assonanza al contesto.

**Rilevazione dei Nuclei di Antica Formazione - Comune di Manerbio**

SILVANO BUZZI &amp; ASSOCIATI SRL - via Bellini, 7/9 25077 ROÈ VOLCIANO - (BS) - tel. 0365.58591 - e-mail: info@architettura-brescia.it - web: www.architettura-brescia.it

**fabbricato esistente**

<b>CENTRO - isolato 13</b>		<b>99</b>
3	edifici di interesse ambientale già sottoposti a modificazioni	<b>3D2</b>
D	edifici di completamento	
2	residenza	

**variazioni di quota e planivolumetriche**

quote imposta e allineamenti	planimetria e allineamenti prefissati
variazione quota <input type="checkbox"/> <input type="checkbox"/> vedi planivolumetrico	variazione planimetrica <input type="checkbox"/> <input type="checkbox"/> vedi planivolumetrico
con colmo edificio n. <input type="text"/>	muratura perimetrale n. <input type="text"/>
con gronda edificio n. <input type="text"/>	con corpo di fabbrica n. <input type="text"/>
<input type="text"/>	<input type="text"/>

**stato di conservazione**

uso reale del suolo	cemento
elementi da conservare	<input type="text"/>
<input checked="" type="checkbox"/> in buono stato	<input type="checkbox"/> assenza manutenzione
	<input type="checkbox"/> in stato di degrado

**volumi**

volumi inutilizzati	volumi da sostituzione	nuovi volumi
<input type="checkbox"/> recupero totale	sostituzione mc <input type="text"/>	nuove costruzioni mc <input type="text"/>
<input type="checkbox"/> piano terra mc <input type="text"/>	<b>accessorio da sostituire</b>	sovralti mc <input type="text"/>
<input type="checkbox"/> piano 1 mc <input type="text"/>	<input type="checkbox"/>	ampliamenti mc <input type="text"/>
<input type="checkbox"/> piano 2 mc <input type="text"/>		riconversioni mc <input type="text"/>
<input type="checkbox"/> piano 3 mc <input type="text"/>		<b>totale mc</b> <input type="text"/>
<input type="checkbox"/> sottotetto mc <input type="text"/>		
<b>totale mc</b> <input type="text"/>		

**prescrizioni**

**Rilevazione dei Nuclei di Antica Formazione - Comune di Manerbio**

SILVANO BUZZI &amp; ASSOCIATI SRL - via Bellini, 7/9 25077 ROÈ VOLCIANO - (BS) - tel. 0365.58591 - e-mail: info@architettura-brescia.it - web: www.architettura-brescia.it

**fabbricato esistente**

<b>CENTRO - isolato 13</b>		<b>100</b>
4	edifici in contrasto con l'ambiente o di recente costruzione	<b>4D6</b>
D	edifici di completamento	
6	accessori alla residenza	

**variazioni di quota e planivolumetriche**

quote imposta e allineamenti	planimetria e allineamenti prefissati
variazione quota <input type="checkbox"/> <input type="checkbox"/> vedi planivolumetrico	variazione planimetrica <input type="checkbox"/> <input type="checkbox"/> vedi planivolumetrico
con colmo edificio n. <input type="text"/>	muratura perimetrale n. <input type="text"/>
con gronda edificio n. <input type="text"/>	con corpo di fabbrica n. <input type="text"/>
<input type="text"/>	<input type="text"/>

**stato di conservazione**

uso reale del suolo	cemento
elementi da conservare	
<input checked="" type="checkbox"/> in buono stato	<input type="checkbox"/> assenza manutenzione
	<input type="checkbox"/> in stato di degrado

**volumi**

volumi inutilizzati	volumi da sostituzione	nuovi volumi
<input type="checkbox"/> recupero totale	sostituzione mc <input type="text"/>	nuove costruzioni mc <input type="text"/>
<input type="checkbox"/> piano terra mc <input type="text"/>	<b>accessorio da sostituire</b>	sovralti mc <input type="text"/>
<input type="checkbox"/> piano 1 mc <input type="text"/>	<input type="checkbox"/>	ampliamenti mc <input type="text"/>
<input type="checkbox"/> piano 2 mc <input type="text"/>		riconversioni mc <input type="text"/>
<input type="checkbox"/> piano 3 mc <input type="text"/>		<b>totale mc</b> <input type="text"/>
<input type="checkbox"/> sottotetto mc <input type="text"/>		
<b>totale mc</b> <input type="text"/>		

**prescrizioni**

**Rilevazione dei Nuclei di Antica Formazione - Comune di Manerbio**

SILVANO BUZZI &amp; ASSOCIATI SRL - via Bellini, 7/9 25077 ROÈ VOLCIANO - (BS) - tel. 0365.58591 - e-mail: info@architettura-brescia.it - web: www.architettura-brescia.it

**fabbricato esistente**

<b>CENTRO - isolato 13</b>		<b>101</b>
4	edifici in contrasto con l'ambiente o di recente costruzione	<b>4D6</b>
D	edifici di completamento	
6	accessori alla residenza	

**variazioni di quota e planivolumetriche**

quote imposta e allineamenti	planimetria e allineamenti prefissati
variazione quota <input type="checkbox"/> <input type="checkbox"/> vedi planivolumetrico	variazione planimetrica <input type="checkbox"/> <input type="checkbox"/> vedi planivolumetrico
con colmo edificio n. <input type="text"/>	muratura perimetrale n. <input type="text"/>
con gronda edificio n. <input type="text"/>	con corpo di fabbrica n. <input type="text"/>
<input type="text"/>	<input type="text"/>

**stato di conservazione**

uso reale del suolo	cemento	
elementi da conservare	<input type="text"/>	
<input type="checkbox"/> in buono stato	<input type="checkbox"/> assenza manutenzione	<input checked="" type="checkbox"/> in stato di degrado

**volumi**

volumi inutilizzati	volumi da sostituzione	nuovi volumi
<input type="checkbox"/> recupero totale	sostituzione mc <input type="text" value="9"/>	nuove costruzioni mc <input type="text"/>
<input type="checkbox"/> piano terra mc <input type="text"/>	<b>accessorio da sostituire</b>	sovralti mc <input type="text"/>
<input type="checkbox"/> piano 1 mc <input type="text"/>	<input checked="" type="checkbox"/> sostituzione con ricostruzione	ampliamenti mc <input type="text"/>
<input type="checkbox"/> piano 2 mc <input type="text"/>	sullo stesso sedime	ricconversioni mc <input type="text"/>
<input type="checkbox"/> piano 3 mc <input type="text"/>		<b>totale mc</b> <input type="text"/>
<input type="checkbox"/> sottotetto mc <input type="text"/>		
<b>totale mc</b> <input type="text"/>		

**prescrizioni**

**Rilevazione dei Nuclei di Antica Formazione - Comune di Manerbio**

SILVANO BUZZI &amp; ASSOCIATI SRL - via Bellini, 7/9 25077 ROÈ VOLCIANO - (BS) - tel. 0365.58591 - e-mail: info@architettura-brescia.it - web: www.architettura-brescia.it

**fabbricato esistente**

<b>CENTRO - isolato 13</b>		<b>102</b>
4	edifici in contrasto con l'ambiente o di recente costruzione	<b>4D2</b>
D	edifici di completamento	
2	residenza	

**variazioni di quota e planivolumetriche**

quote imposta e allineamenti	planimetria e allineamenti prefissati
variazione quota <input type="checkbox"/> <input type="checkbox"/> vedi planivolumetrico	variazione planimetrica <input type="checkbox"/> <input type="checkbox"/> vedi planivolumetrico
con colmo edificio n. <input type="text"/>	muratura perimetrale n. <input type="text"/>
con gronda edificio n. <input type="text"/>	con corpo di fabbrica n. <input type="text"/>
<input type="text"/>	<input type="text"/>

**stato di conservazione**

uso reale del suolo	cemento	
elementi da conservare	<input type="text"/>	
<input checked="" type="checkbox"/> in buono stato	<input type="checkbox"/> assenza manutenzione	<input type="checkbox"/> in stato di degrado

**volumi**

volumi inutilizzati	volumi da sostituzione	nuovi volumi
<input type="checkbox"/> recupero totale	sostituzione mc <input type="text"/>	nuove costruzioni mc <input type="text"/>
<input type="checkbox"/> piano terra mc <input type="text"/>	<b>accessorio da sostituire</b>	sovralti mc <input type="text"/>
<input type="checkbox"/> piano 1 mc <input type="text"/>	<input type="checkbox"/>	ampliamenti mc <input type="text"/>
<input type="checkbox"/> piano 2 mc <input type="text"/>		ricconversioni mc <input type="text"/>
<input type="checkbox"/> piano 3 mc <input type="text"/>		<b>totale mc</b> <input type="text"/>
<input type="checkbox"/> sottotetto mc <input type="text"/>		
<b>totale mc</b> <input type="text"/>		

**prescrizioni**

Si prescrive la sostituzione delle ringhiere.

**Rilevazione dei Nuclei di Antica Formazione - Comune di Manerbio**

SILVANO BUZZI &amp; ASSOCIATI SRL - via Bellini, 7/9 25077 ROÈ VOLCIANO - (BS) - tel. 0365.58591 - e-mail: info@architettura-brescia.it - web: www.architettura-brescia.it

**fabbricato esistente**

<b>CENTRO - isolato 13</b>		<b>103</b>
4	edifici in contrasto con l'ambiente o di recente costruzione	<b>4D6</b>
D	edifici di completamento	
6	accessori alla residenza	

**variazioni di quota e planivolumetriche**

quote imposta e allineamenti	planimetria e allineamenti prefissati
variazione quota <input type="checkbox"/> <input type="checkbox"/> vedi planivolumetrico con colmo edificio n. <input type="text"/> con gronda edificio n. <input type="text"/> <input type="text"/>	variazione planimetrica <input type="checkbox"/> <input type="checkbox"/> vedi planivolumetrico muratura perimetrale n. <input type="text"/> con corpo di fabbrica n. <input type="text"/> <input type="text"/>

**stato di conservazione**

uso reale del suolo	cemento
elementi da conservare	<input checked="" type="checkbox"/> in buono stato <input type="checkbox"/> assenza manutenzione <input type="checkbox"/> in stato di degrado

**volumi**

volumi inutilizzati	volumi da sostituzione	nuovi volumi
<input type="checkbox"/> recupero totale <input type="checkbox"/> piano terra mc <input type="text"/> <input type="checkbox"/> piano 1 mc <input type="text"/> <input type="checkbox"/> piano 2 mc <input type="text"/> <input type="checkbox"/> piano 3 mc <input type="text"/> <input type="checkbox"/> sottotetto mc <input type="text"/> <b>totale mc</b> <input type="text"/>	sostituzione mc <input type="text"/>  <b>accessorio da sostituire</b> <input type="checkbox"/>	nuove costruzioni mc <input type="text"/> sovralti mc <input type="text"/> ampliamenti mc <input type="text"/> riconversioni mc <input type="text"/> <b>totale mc</b> <input type="text"/>

**prescrizioni**



**Rilevazione dei Nuclei di Antica Formazione - Comune di Manerbio**

SILVANO BUZZI &amp; ASSOCIATI SRL - via Bellini, 7/9 25077 ROÈ VOLCIANO - (BS) - tel. 0365.58591 - e-mail: info@architettura-brescia.it - web: www.architettura-brescia.it

**fabbricato esistente**

<b>CENTRO - isolato 13</b>		<b>104</b>
4	edifici in contrasto con l'ambiente o di recente costruzione	<b>4D2</b>
D	edifici di completamento	
2	residenza	

**variazioni di quota e planivolumetriche**

quote imposta e allineamenti	planimetria e allineamenti prefissati
variazione quota <input type="checkbox"/> <input type="checkbox"/> vedi planivolumetrico	variazione planimetrica <input type="checkbox"/> <input type="checkbox"/> vedi planivolumetrico
con colmo edificio n. <input type="text"/>	muratura perimetrale n. <input type="text"/>
con gronda edificio n. <input type="text"/>	con corpo di fabbrica n. <input type="text"/>
<input type="text"/>	<input type="text"/>

**stato di conservazione**

uso reale del suolo	cemento	
elementi da conservare	<input type="text"/>	
<input checked="" type="checkbox"/> in buono stato	<input type="checkbox"/> assenza manutenzione	<input type="checkbox"/> in stato di degrado

**volumi**

volumi inutilizzati	volumi da sostituzione	nuovi volumi
<input type="checkbox"/> recupero totale	sostituzione mc <input type="text"/>	nuove costruzioni mc <input type="text"/>
<input type="checkbox"/> piano terra mc <input type="text"/>	<b>accessorio da sostituire</b>	sovralti mc <input type="text"/>
<input type="checkbox"/> piano 1 mc <input type="text"/>	<input type="checkbox"/>	ampliamenti mc <input type="text"/>
<input type="checkbox"/> piano 2 mc <input type="text"/>		riconversioni mc <input type="text"/>
<input type="checkbox"/> piano 3 mc <input type="text"/>		<b>totale mc</b> <input type="text"/>
<input type="checkbox"/> sottotetto mc <input type="text"/>		
<b>totale mc</b> <input type="text"/>		

**prescrizioni**

**Rilevazione dei Nuclei di Antica Formazione - Comune di Manerbio**

SILVANO BUZZI &amp; ASSOCIATI SRL - via Bellini, 7/9 25077 ROÈ VOLCIANO - (BS) - tel. 0365.58591 - e-mail: info@architettura-brescia.it - web: www.architettura-brescia.it

**fabbricato esistente**

<b>CENTRO - isolato 13</b>		<b>105</b>
4	edifici in contrasto con l'ambiente o di recente costruzione	<b>4D6</b>
D	edifici di completamento	
6	accessori alla residenza	

**variazioni di quota e planivolumetriche**

quote imposta e allineamenti	planimetria e allineamenti prefissati
variazione quota <input type="checkbox"/> <input type="checkbox"/> vedi planivolumetrico con colmo edificio n. <input type="text"/> con gronda edificio n. <input type="text"/> <input type="text"/>	variazione planimetrica <input type="checkbox"/> <input type="checkbox"/> vedi planivolumetrico muratura perimetrale n. <input type="text"/> con corpo di fabbrica n. <input type="text"/> <input type="text"/>

**stato di conservazione**

uso reale del suolo	cemento
elementi da conservare	<input type="checkbox"/> in buono stato <input type="checkbox"/> assenza manutenzione <input checked="" type="checkbox"/> in stato di degrado

**volumi**

volumi inutilizzati	volumi da sostituzione	nuovi volumi
<input type="checkbox"/> recupero totale <input type="checkbox"/> piano terra mc <input type="text"/> <input type="checkbox"/> piano 1 mc <input type="text"/> <input type="checkbox"/> piano 2 mc <input type="text"/> <input type="checkbox"/> piano 3 mc <input type="text"/> <input type="checkbox"/> sottotetto mc <input type="text"/> <b>totale mc</b> <input type="text"/>	sostituzione mc <input type="text" value="51"/> <b>accessorio da sostituire</b> <input checked="" type="checkbox"/> sostituzione con ricostruzione sullo stesso sedime	nuove costruzioni mc <input type="text"/> sovralti mc <input type="text"/> ampliamenti mc <input type="text"/> riconversioni mc <input type="text"/> <b>totale mc</b> <input type="text"/>

**prescrizioni**

**Rilevazione dei Nuclei di Antica Formazione - Comune di Manerbio**

SILVANO BUZZI &amp; ASSOCIATI SRL - via Bellini, 7/9 25077 ROÈ VOLCIANO - (BS) - tel. 0365.58591 - e-mail: info@architettura-brescia.it - web: www.architettura-brescia.it

**fabbricato esistente**

<b>CENTRO - isolato 13</b>		<b>106</b>
4	edifici in contrasto con l'ambiente o di recente costruzione	<b>4D2</b>
D	edifici di completamento	
2	residenza	

**variazioni di quota e planivolumetriche**

quote imposta e allineamenti	planimetria e allineamenti prefissati
variazione quota <input type="checkbox"/> <input type="checkbox"/> vedi planivolumetrico	variazione planimetrica <input type="checkbox"/> <input type="checkbox"/> vedi planivolumetrico
con colmo edificio n. <input type="text"/>	muratura perimetrale n. <input type="text"/>
con gronda edificio n. <input type="text"/>	con corpo di fabbrica n. <input type="text"/>
<input type="text"/>	<input type="text"/>

**stato di conservazione**

uso reale del suolo	giardino o aiuola
elementi da conservare	
<input type="checkbox"/> in buono stato	<input checked="" type="checkbox"/> assenza manutenzione
	<input type="checkbox"/> in stato di degrado

**volumi**

volumi inutilizzati	volumi da sostituzione	nuovi volumi
<input type="checkbox"/> recupero totale	sostituzione mc <input type="text"/>	nuove costruzioni mc <input type="text"/>
<input type="checkbox"/> piano terra mc <input type="text"/>	<b>accessorio da sostituire</b>	sovralti mc <input type="text"/>
<input type="checkbox"/> piano 1 mc <input type="text"/>	<input type="checkbox"/>	ampliamenti mc <input type="text"/>
<input type="checkbox"/> piano 2 mc <input type="text"/>		riconversioni mc <input type="text"/>
<input type="checkbox"/> piano 3 mc <input type="text"/>		<b>totale mc</b> <input type="text"/>
<input type="checkbox"/> sottotetto mc <input type="text"/>		
<b>totale mc</b> <input type="text"/>		

**prescrizioni**

Si prescrive la rimozione delle tapparelle, la sostituzione delle banchine e la rimozione dei pannelli plastici di tamponamento.

**Rilevazione dei Nuclei di Antica Formazione - Comune di Manerbio**

SILVANO BUZZI &amp; ASSOCIATI SRL - via Bellini, 7/9 25077 ROÈ VOLCIANO - (BS) - tel. 0365.58591 - e-mail: info@architettura-brescia.it - web: www.architettura-brescia.it

**fabbricato esistente**

<b>CENTRO - isolato 13</b>		<b>107</b>
3	edifici di interesse ambientale già sottoposti a modificazioni	<b>3D2</b>
D	edifici di completamento	
2	residenza	

**variazioni di quota e planivolumetriche**

quote imposta e allineamenti	planimetria e allineamenti prefissati
variazione quota <input type="checkbox"/> <input type="checkbox"/> vedi planivolumetrico	variazione planimetrica <input type="checkbox"/> <input type="checkbox"/> vedi planivolumetrico
con colmo edificio n. <input type="text"/>	muratura perimetrale n. <input type="text"/>
con gronda edificio n. <input type="text"/>	con corpo di fabbrica n. <input type="text"/>
<input type="text"/>	<input type="text"/>

**stato di conservazione**

uso reale del suolo	cemento	
elementi da conservare	<input type="text"/>	
<input checked="" type="checkbox"/> in buono stato	<input type="checkbox"/> assenza manutenzione	<input type="checkbox"/> in stato di degrado

**volumi**

volumi inutilizzati	volumi da sostituzione	nuovi volumi
<input type="checkbox"/> recupero totale	sostituzione mc <input type="text"/>	nuove costruzioni mc <input type="text"/>
<input type="checkbox"/> piano terra mc <input type="text"/>	<b>accessorio da sostituire</b>	sovralti mc <input type="text"/>
<input type="checkbox"/> piano 1 mc <input type="text"/>	<input type="checkbox"/>	ampliamenti mc <input type="text"/>
<input type="checkbox"/> piano 2 mc <input type="text"/>		riconversioni mc <input type="text"/>
<input type="checkbox"/> piano 3 mc <input type="text"/>		<b>totale mc</b> <input type="text"/>
<input type="checkbox"/> sottotetto mc <input type="text"/>		
<b>totale mc</b> <input type="text"/>		

**prescrizioni**

**Rilevazione dei Nuclei di Antica Formazione - Comune di Manerbio**

SILVANO BUZZI &amp; ASSOCIATI SRL - via Bellini, 7/9 25077 ROÈ VOLCIANO - (BS) - tel. 0365.58591 - e-mail: info@architettura-brescia.it - web: www.architettura-brescia.it

**fabbricato esistente**

<b>CENTRO - isolato 13</b>		<b>108</b>
4	edifici in contrasto con l'ambiente o di recente costruzione	<b>4D6</b>
D	edifici di completamento	
6	accessori alla residenza	

**variazioni di quota e planivolumetriche**

quote imposta e allineamenti	planimetria e allineamenti prefissati
variazione quota <input type="checkbox"/> <input type="checkbox"/> vedi planivolumetrico con colmo edificio n. <input type="text"/> con gronda edificio n. <input type="text"/> <input type="text"/>	variazione planimetrica <input type="checkbox"/> <input type="checkbox"/> vedi planivolumetrico muratura perimetrale n. <input type="text"/> con corpo di fabbrica n. <input type="text"/> <input type="text"/>

**stato di conservazione**

uso reale del suolo	cemento
elementi da conservare	<input checked="" type="checkbox"/> in buono stato <input type="checkbox"/> assenza manutenzione <input type="checkbox"/> in stato di degrado

**volumi**

volumi inutilizzati	volumi da sostituzione	nuovi volumi
<input type="checkbox"/> recupero totale <input type="checkbox"/> piano terra mc <input type="text"/> <input type="checkbox"/> piano 1 mc <input type="text"/> <input type="checkbox"/> piano 2 mc <input type="text"/> <input type="checkbox"/> piano 3 mc <input type="text"/> <input type="checkbox"/> sottotetto mc <input type="text"/> <b>totale mc</b> <input type="text"/>	sostituzione mc <input type="text"/>  <b>accessorio da sostituire</b> <input type="checkbox"/>	nuove costruzioni mc <input type="text"/> sovralti mc <input type="text"/> ampliamenti mc <input type="text"/> riconversioni mc <input type="text"/> <b>totale mc</b> <input type="text"/>

**prescrizioni**

**Rilevazione dei Nuclei di Antica Formazione - Comune di Manerbio**

SILVANO BUZZI &amp; ASSOCIATI SRL - via Bellini, 7/9 25077 ROÈ VOLCIANO - (BS) - tel. 0365.58591 - e-mail: info@architettura-brescia.it - web: www.architettura-brescia.it

**fabbricato esistente**

<b>CENTRO - isolato 13</b>		<b>109</b>
3	edifici di interesse ambientale già sottoposti a modificazioni	<b>3B5</b>
B	edifici a cortina	
5	terziario - commerciale e direzionale	

**variazioni di quota e planivolumetriche**

quote imposta e allineamenti	planimetria e allineamenti prefissati
variazione quota <input type="checkbox"/> <input type="checkbox"/> vedi planivolumetrico	variazione planimetrica <input type="checkbox"/> <input type="checkbox"/> vedi planivolumetrico
con colmo edificio n. <input type="text"/>	muratura perimetrale n. <input type="text"/>
con gronda edificio n. <input type="text"/>	con corpo di fabbrica n. <input type="text"/>
<input type="text"/>	<input type="text"/>

**stato di conservazione**

uso reale del suolo	cemento	
elementi da conservare	tessitura muraria, pilastri	
<input checked="" type="checkbox"/> in buono stato	<input type="checkbox"/> assenza manutenzione	<input type="checkbox"/> in stato di degrado

**volumi**

volumi inutilizzati	volumi da sostituzione	nuovi volumi
<input type="checkbox"/> recupero totale	sostituzione mc <input type="text"/>	nuove costruzioni mc <input type="text"/>
<input type="checkbox"/> piano terra mc <input type="text"/>	<b>accessorio da sostituire</b>	sovralti mc <input type="text"/>
<input type="checkbox"/> piano 1 mc <input type="text"/>	<input type="checkbox"/>	ampliamenti mc <input type="text"/>
<input type="checkbox"/> piano 2 mc <input type="text"/>		riconversioni mc <input type="text"/>
<input type="checkbox"/> piano 3 mc <input type="text"/>		<b>totale mc</b> <input type="text"/>
<input type="checkbox"/> sottotetto mc <input type="text"/>		
<b>totale mc</b> <input type="text"/>		

**prescrizioni**

E' prevista la realizzazione di un tunnel in vetro da collocarsi nel rispetto del sedime indicato nel planivolumetrico di riferimento.

**Rilevazione dei Nuclei di Antica Formazione - Comune di Manerbio**

SILVANO BUZZI &amp; ASSOCIATI SRL - via Bellini, 7/9 25077 ROÈ VOLCIANO - (BS) - tel. 0365.58591 - e-mail: info@architettura-brescia.it - web: www.architettura-brescia.it

**fabbricato esistente**

<b>CENTRO - isolato 13</b>		<b>110</b>
4	edifici in contrasto con l'ambiente o di recente costruzione	<b>4D2</b>
D	edifici di completamento	
2	residenza	

**variazioni di quota e planivolumetriche**

quote imposta e allineamenti	planimetria e allineamenti prefissati
variazione quota <input type="checkbox"/> <input type="checkbox"/> vedi planivolumetrico con colmo edificio n. <input type="text"/> con gronda edificio n. <input type="text"/> <input type="text"/>	variazione planimetrica <input type="checkbox"/> <input type="checkbox"/> vedi planivolumetrico muratura perimetrale n. <input type="text"/> con corpo di fabbrica n. <input type="text"/> <input type="text"/>

**stato di conservazione**

uso reale del suolo	cemento
elementi da conservare	<input type="checkbox"/> in buono stato <input checked="" type="checkbox"/> assenza manutenzione <input type="checkbox"/> in stato di degrado

**volumi**

volumi inutilizzati	volumi da sostituzione	nuovi volumi
<input type="checkbox"/> recupero totale <input type="checkbox"/> piano terra mc <input type="text"/> <input type="checkbox"/> piano 1 mc <input type="text"/> <input type="checkbox"/> piano 2 mc <input type="text"/> <input type="checkbox"/> piano 3 mc <input type="text"/> <input type="checkbox"/> sottotetto mc <input type="text"/> <b>totale mc</b> <input type="text"/>	sostituzione mc <input type="text"/> <b>accessorio da sostituire</b> <input type="checkbox"/>	nuove costruzioni mc <input type="text"/> sovralti mc <input type="text"/> ampliamenti mc <input type="text"/> riconversioni mc <input type="text"/> <b>totale mc</b> <input type="text"/>

**prescrizioni**

Si prescrive l'impiego di coppi in laterizio per il manto di copertura del fabbricato..

**Rilevazione dei Nuclei di Antica Formazione - Comune di Manerbio**

SILVANO BUZZI &amp; ASSOCIATI SRL - via Bellini, 7/9 25077 ROÈ VOLCIANO - (BS) - tel. 0365.58591 - e-mail: info@architettura-brescia.it - web: www.architettura-brescia.it

**fabbricato esistente**

<b>CENTRO - isolato 13</b>		<b>111</b>
3	edifici di interesse ambientale già sottoposti a modificazioni	<b>3D2</b>
D	edifici di completamento	
2	residenza	

**variazioni di quota e planivolumetriche**

quote imposta e allineamenti	planimetria e allineamenti prefissati
variazione quota <input type="checkbox"/> <input type="checkbox"/> vedi planivolumetrico	variazione planimetrica <input type="checkbox"/> <input type="checkbox"/> vedi planivolumetrico
con colmo edificio n. <input type="text"/>	muratura perimetrale n. <input type="text"/>
con gronda edificio n. <input type="text"/>	con corpo di fabbrica n. <input type="text"/>
<input type="text"/>	<input type="text"/>

**stato di conservazione**

uso reale del suolo	giardino o aiuola
elementi da conservare	
<input checked="" type="checkbox"/> in buono stato	<input type="checkbox"/> assenza manutenzione
	<input type="checkbox"/> in stato di degrado

**volumi**

volumi inutilizzati	volumi da sostituzione	nuovi volumi
<input type="checkbox"/> recupero totale	sostituzione mc <input type="text"/>	nuove costruzioni mc <input type="text"/>
<input type="checkbox"/> piano terra mc <input type="text"/>	<b>accessorio da sostituire</b>	sovralti mc <input type="text"/>
<input type="checkbox"/> piano 1 mc <input type="text"/>	<input type="checkbox"/>	ampliamenti mc <input type="text"/>
<input type="checkbox"/> piano 2 mc <input type="text"/>		riconversioni mc <input type="text"/>
<input type="checkbox"/> piano 3 mc <input type="text"/>		<b>totale mc</b> <input type="text"/>
<input type="checkbox"/> sottotetto mc <input type="text"/>		
<b>totale mc</b> <input type="text"/>		

**prescrizioni**



**Rilevazione dei Nuclei di Antica Formazione - Comune di Manerbio**

SILVANO BUZZI &amp; ASSOCIATI SRL - via Bellini, 7/9 25077 ROÈ VOLCIANO - (BS) - tel. 0365.58591 - e-mail: info@architettura-brescia.it - web: www.architettura-brescia.it

**fabbricato esistente**

<b>CENTRO - isolato 13</b>		<b>112</b>
4	edifici in contrasto con l'ambiente o di recente costruzione	<b>4D2</b>
D	edifici di completamento	
2	residenza	

**variazioni di quota e planivolumetriche**

quote imposta e allineamenti	planimetria e allineamenti prefissati
variazione quota <input type="checkbox"/> <input type="checkbox"/> vedi planivolumetrico con colmo edificio n. <input type="text"/> con gronda edificio n. <input type="text"/> <input type="text"/>	variazione planimetrica <input type="checkbox"/> <input type="checkbox"/> vedi planivolumetrico muratura perimetrale n. <input type="text"/> con corpo di fabbrica n. <input type="text"/> <input type="text"/>

**stato di conservazione**

uso reale del suolo	cemento
elementi da conservare	<input checked="" type="checkbox"/> in buono stato <input type="checkbox"/> assenza manutenzione <input type="checkbox"/> in stato di degrado

**volumi**

volumi inutilizzati	volumi da sostituzione	nuovi volumi
<input type="checkbox"/> recupero totale <input type="checkbox"/> piano terra mc <input type="text"/> <input type="checkbox"/> piano 1 mc <input type="text"/> <input type="checkbox"/> piano 2 mc <input type="text"/> <input type="checkbox"/> piano 3 mc <input type="text"/> <input type="checkbox"/> sottotetto mc <input type="text"/> <b>totale mc</b> <input type="text"/>	sostituzione mc <input type="text"/>  <b>accessorio da sostituire</b> <input type="checkbox"/>	nuove costruzioni mc <input type="text"/> sovralti mc <input type="text"/> ampliamenti mc <input type="text"/> riconversioni mc <input type="text"/> <b>totale mc</b> <input type="text"/>

**prescrizioni**

**Rilevazione dei Nuclei di Antica Formazione - Comune di Manerbio**

SILVANO BUZZI &amp; ASSOCIATI SRL - via Bellini, 7/9 25077 ROÈ VOLCIANO - (BS) - tel. 0365.58591 - e-mail: info@architettura-brescia.it - web: www.architettura-brescia.it

**fabbricato esistente**

<b>CENTRO - isolato 13</b>		<b>113</b>
4	edifici in contrasto con l'ambiente o di recente costruzione	<b>4D2</b>
D	edifici di completamento	
2	residenza	

**variazioni di quota e planivolumetriche**

quote imposta e allineamenti	planimetria e allineamenti prefissati
variazione quota <input type="checkbox"/> <input type="checkbox"/> vedi planivolumetrico	variazione planimetrica <input type="checkbox"/> <input type="checkbox"/> vedi planivolumetrico
con colmo edificio n. <input type="text"/>	muratura perimetrale n. <input type="text"/>
con gronda edificio n. <input type="text"/>	con corpo di fabbrica n. <input type="text"/>
<input type="text"/>	<input type="text"/>

**stato di conservazione**

uso reale del suolo	cemento	
elementi da conservare		
<input checked="" type="checkbox"/> in buono stato	<input type="checkbox"/> assenza manutenzione	<input type="checkbox"/> in stato di degrado

**volumi**

volumi inutilizzati	volumi da sostituzione	nuovi volumi
<input type="checkbox"/> recupero totale	sostituzione mc <input type="text"/>	nuove costruzioni mc <input type="text"/>
<input type="checkbox"/> piano terra mc <input type="text"/>	<b>accessorio da sostituire</b>	sovralti mc <input type="text"/>
<input type="checkbox"/> piano 1 mc <input type="text"/>	<input type="checkbox"/>	ampliamenti mc <input type="text"/>
<input type="checkbox"/> piano 2 mc <input type="text"/>		riconversioni mc <input type="text"/>
<input type="checkbox"/> piano 3 mc <input type="text"/>		<b>totale mc</b> <input type="text"/>
<input type="checkbox"/> sottotetto mc <input type="text"/>		
<b>totale mc</b> <input type="text"/>		

**prescrizioni**

**Rilevazione dei Nuclei di Antica Formazione - Comune di Manerbio**

SILVANO BUZZI &amp; ASSOCIATI SRL - via Bellini, 7/9 25077 ROÈ VOLCIANO - (BS) - tel. 0365.58591 - e-mail: info@architettura-brescia.it - web: www.architettura-brescia.it

**fabbricato esistente**

<b>CENTRO - isolato 13</b>		<b>114</b>
4	edifici in contrasto con l'ambiente o di recente costruzione	<b>4D5</b>
D	edifici di completamento	
5	terziario - commerciale e direzionale	

**variazioni di quota e planivolumetriche**

quote imposta e allineamenti	planimetria e allineamenti prefissati
variazione quota <input type="checkbox"/> <input type="checkbox"/> vedi planivolumetrico con colmo edificio n. <input type="text"/> con gronda edificio n. <input type="text"/> <input type="text"/>	variazione planimetrica <input type="checkbox"/> <input type="checkbox"/> vedi planivolumetrico muratura perimetrale n. <input type="text"/> con corpo di fabbrica n. <input type="text"/> <input type="text"/>

**stato di conservazione**

uso reale del suolo	cemento
elementi da conservare	<input type="checkbox"/> in buono stato <input type="checkbox"/> assenza manutenzione <input type="checkbox"/> in stato di degrado

**volumi**

volumi inutilizzati	volumi da sostituzione	nuovi volumi
<input type="checkbox"/> recupero totale <input type="checkbox"/> piano terra mc <input type="text"/> <input type="checkbox"/> piano 1 mc <input type="text"/> <input type="checkbox"/> piano 2 mc <input type="text"/> <input type="checkbox"/> piano 3 mc <input type="text"/> <input type="checkbox"/> sottotetto mc <input type="text"/> <b>totale mc</b> <input type="text"/>	sostituzione mc <input type="text"/>  <b>accessorio da sostituire</b> <input type="checkbox"/>	nuove costruzioni mc <input type="text"/> sovralti mc <input type="text"/> ampliamenti mc <input type="text"/> riconversioni mc <input type="text"/> <b>totale mc</b> <input type="text"/>

**prescrizioni**

**Rilevazione dei Nuclei di Antica Formazione - Comune di Manerbio**

SILVANO BUZZI &amp; ASSOCIATI SRL - via Bellini, 7/9 25077 ROÈ VOLCIANO - (BS) - tel. 0365.58591 - e-mail: info@architettura-brescia.it - web: www.architettura-brescia.it

**fabbricato esistente**

<b>CENTRO - isolato 13</b>		<b>115</b>
4	edifici in contrasto con l'ambiente o di recente costruzione	<b>4D5</b>
D	edifici di completamento	
5	terziario - commerciale e direzionale	

**variazioni di quota e planivolumetriche**

quote imposta e allineamenti	planimetria e allineamenti prefissati
variazione quota <input type="checkbox"/> <input type="checkbox"/> vedi planivolumetrico con colmo edificio n. <input type="text"/> con gronda edificio n. <input type="text"/> <input type="text"/>	variazione planimetrica <input type="checkbox"/> <input type="checkbox"/> vedi planivolumetrico muratura perimetrale n. <input type="text"/> con corpo di fabbrica n. <input type="text"/> <input type="text"/>

**stato di conservazione**

uso reale del suolo	cemento
elementi da conservare	<input checked="" type="checkbox"/> in buono stato <input type="checkbox"/> assenza manutenzione <input type="checkbox"/> in stato di degrado

**volumi**

volumi inutilizzati	volumi da sostituzione	nuovi volumi
<input type="checkbox"/> recupero totale <input type="checkbox"/> piano terra mc <input type="text"/> <input type="checkbox"/> piano 1 mc <input type="text"/> <input type="checkbox"/> piano 2 mc <input type="text"/> <input type="checkbox"/> piano 3 mc <input type="text"/> <input type="checkbox"/> sottotetto mc <input type="text"/> <b>totale mc</b> <input type="text"/>	sostituzione mc <input type="text"/>  <b>accessorio da sostituire</b> <input type="checkbox"/>	nuove costruzioni mc <input type="text"/> sovralti mc <input type="text"/> ampliamenti mc <input type="text"/> riconversioni mc <input type="text"/> <b>totale mc</b> <input type="text"/>

**prescrizioni**

**Rilevazione dei Nuclei di Antica Formazione - Comune di Manerbio**

SILVANO BUZZI &amp; ASSOCIATI SRL - via Bellini, 7/9 25077 ROÈ VOLCIANO - (BS) - tel. 0365.58591 - e-mail: info@architettura-brescia.it - web: www.architettura-brescia.it

**fabbricato esistente**

<b>CENTRO - isolato 13</b>		<b>116</b>
4	edifici in contrasto con l'ambiente o di recente costruzione	<b>4D5</b>
D	edifici di completamento	
5	terziario - commerciale e direzionale	

**variazioni di quota e planivolumetriche**

quote imposta e allineamenti	planimetria e allineamenti prefissati
variazione quota <input type="checkbox"/> <input type="checkbox"/> vedi planivolumetrico con colmo edificio n. <input type="text"/> con gronda edificio n. <input type="text"/> <input type="text"/>	variazione planimetrica <input type="checkbox"/> <input type="checkbox"/> vedi planivolumetrico muratura perimetrale n. <input type="text"/> con corpo di fabbrica n. <input type="text"/> <input type="text"/>

**stato di conservazione**

uso reale del suolo	<input type="text"/>	
elementi da conservare	<input type="text"/>	
<input checked="" type="checkbox"/> in buono stato	<input type="checkbox"/> assenza manutenzione	<input type="checkbox"/> in stato di degrado

**volumi**

volumi inutilizzati	volumi da sostituzione	nuovi volumi
<input type="checkbox"/> recupero totale <input type="checkbox"/> piano terra mc <input type="text"/> <input type="checkbox"/> piano 1 mc <input type="text"/> <input type="checkbox"/> piano 2 mc <input type="text"/> <input type="checkbox"/> piano 3 mc <input type="text"/> <input type="checkbox"/> sottotetto mc <input type="text"/> <b>totale mc</b> <input type="text"/>	sostituzione mc <input type="text"/>  <b>accessorio da sostituire</b> <input type="checkbox"/>	nuove costruzioni mc <input type="text"/> sovralti mc <input type="text"/> ampliamenti mc <input type="text"/> riconversioni mc <input type="text"/> <b>totale mc</b> <input type="text"/>

**prescrizioni**

**Rilevazione dei Nuclei di Antica Formazione - Comune di Manerbio**

SILVANO BUZZI &amp; ASSOCIATI SRL - via Bellini, 7/9 25077 ROÈ VOLCIANO - (BS) - tel. 0365.58591 - e-mail: info@architettura-brescia.it - web: www.architettura-brescia.it

**fabbricato esistente**

<b>CENTRO - isolato 13</b>		<b>117</b>
4	edifici in contrasto con l'ambiente o di recente costruzione	<b>4D5</b>
D	edifici di completamento	
5	terziario - commerciale e direzionale	

**variazioni di quota e planivolumetriche**

quote imposta e allineamenti	planimetria e allineamenti prefissati
variazione quota <input type="checkbox"/> <input type="checkbox"/> vedi planivolumetrico con colmo edificio n. <input type="text"/> con gronda edificio n. <input type="text"/> <input type="text"/>	variazione planimetrica <input type="checkbox"/> <input type="checkbox"/> vedi planivolumetrico muratura perimetrale n. <input type="text"/> con corpo di fabbrica n. <input type="text"/> <input type="text"/>

**stato di conservazione**

uso reale del suolo	cemento
elementi da conservare	<input checked="" type="checkbox"/> in buono stato <input type="checkbox"/> assenza manutenzione <input type="checkbox"/> in stato di degrado

**volumi**

volumi inutilizzati	volumi da sostituzione	nuovi volumi
<input type="checkbox"/> recupero totale <input type="checkbox"/> piano terra mc <input type="text"/> <input type="checkbox"/> piano 1 mc <input type="text"/> <input type="checkbox"/> piano 2 mc <input type="text"/> <input type="checkbox"/> piano 3 mc <input type="text"/> <input type="checkbox"/> sottotetto mc <input type="text"/> <b>totale mc</b> <input type="text"/>	sostituzione mc <input type="text"/>  <b>accessorio da sostituire</b> <input type="checkbox"/>	nuove costruzioni mc <input type="text"/> sovralti mc <input type="text"/> ampliamenti mc <input type="text"/> riconversioni mc <input type="text"/> <b>totale mc</b> <input type="text"/>

**prescrizioni**

**Rilevazione dei Nuclei di Antica Formazione - Comune di Manerbio**

SILVANO BUZZI &amp; ASSOCIATI SRL - via Bellini, 7/9 25077 ROÈ VOLCIANO - (BS) - tel. 0365.58591 - e-mail: info@architettura-brescia.it - web: www.architettura-brescia.it

**fabbricato esistente**

<b>CENTRO - isolato 13</b>		<b>118</b>
4	edifici in contrasto con l'ambiente o di recente costruzione	<b>4D5</b>
D	edifici di completamento	
5	terziario - commerciale e direzionale	

**variazioni di quota e planivolumetriche**

quote imposta e allineamenti	planimetria e allineamenti prefissati
variazione quota <input type="checkbox"/> <input type="checkbox"/> vedi planivolumetrico con colmo edificio n. <input type="text"/> con gronda edificio n. <input type="text"/> <input type="text"/>	variazione planimetrica <input type="checkbox"/> <input type="checkbox"/> vedi planivolumetrico muratura perimetrale n. <input type="text"/> con corpo di fabbrica n. <input type="text"/> <input type="text"/>

**stato di conservazione**

uso reale del suolo	cemento
elementi da conservare	<input checked="" type="checkbox"/> in buono stato <input type="checkbox"/> assenza manutenzione <input type="checkbox"/> in stato di degrado

**volumi**

volumi inutilizzati	volumi da sostituzione	nuovi volumi
<input type="checkbox"/> recupero totale <input type="checkbox"/> piano terra mc <input type="text"/> <input type="checkbox"/> piano 1 mc <input type="text"/> <input type="checkbox"/> piano 2 mc <input type="text"/> <input type="checkbox"/> piano 3 mc <input type="text"/> <input type="checkbox"/> sottotetto mc <input type="text"/> <b>totale mc</b> <input type="text"/>	sostituzione mc <input type="text"/>  <b>accessorio da sostituire</b> <input type="checkbox"/>	nuove costruzioni mc <input type="text"/> sovralti mc <input type="text"/> ampliamenti mc <input type="text"/> riconversioni mc <input type="text"/> <b>totale mc</b> <input type="text"/>

**prescrizioni**

**Rilevazione dei Nuclei di Antica Formazione - Comune di Manerbio**

SILVANO BUZZI &amp; ASSOCIATI SRL - via Bellini, 7/9 25077 ROÈ VOLCIANO - (BS) - tel. 0365.58591 - e-mail: info@architettura-brescia.it - web: www.architettura-brescia.it

**fabbricato esistente**

<b>CENTRO - isolato 13</b>		<b>119</b>
4	edifici in contrasto con l'ambiente o di recente costruzione	<b>4D5</b>
D	edifici di completamento	
5	terziario - commerciale e direzionale	

**variazioni di quota e planivolumetriche**

quote imposta e allineamenti	planimetria e allineamenti prefissati
variazione quota <input type="checkbox"/> <input type="checkbox"/> vedi planivolumetrico con colmo edificio n. <input type="text"/> con gronda edificio n. <input type="text"/> <input type="text"/>	variazione planimetrica <input type="checkbox"/> <input type="checkbox"/> vedi planivolumetrico muratura perimetrale n. <input type="text"/> con corpo di fabbrica n. <input type="text"/> <input type="text"/>

**stato di conservazione**

uso reale del suolo	cemento
elementi da conservare	<input type="checkbox"/> in buono stato <input type="checkbox"/> assenza manutenzione <input checked="" type="checkbox"/> in stato di degrado

**volumi**

volumi inutilizzati	volumi da sostituzione	nuovi volumi
<input type="checkbox"/> recupero totale <input type="checkbox"/> piano terra mc <input type="text"/> <input type="checkbox"/> piano 1 mc <input type="text"/> <input type="checkbox"/> piano 2 mc <input type="text"/> <input type="checkbox"/> piano 3 mc <input type="text"/> <input type="checkbox"/> sottotetto mc <input type="text"/> <b>totale mc</b> <input type="text"/>	sostituzione mc <input type="text"/>  <b>accessorio da sostituire</b> <input type="checkbox"/>	nuove costruzioni mc <input type="text"/> sovralti mc <input type="text"/> ampliamenti mc <input type="text"/> riconversioni mc <input type="text"/> <b>totale mc</b> <input type="text"/>

**prescrizioni**

Si prescrive l'impiego di coppi in laterizio per il manto di copertura del fabbricato



**Rilevazione dei Nuclei di Antica Formazione - Comune di Manerbio**

SILVANO BUZZI &amp; ASSOCIATI SRL - via Bellini, 7/9 25077 ROÈ VOLCIANO - (BS) - tel. 0365.58591 - e-mail: info@architettura-brescia.it - web: www.architettura-brescia.it

**fabbricato esistente**

<b>CENTRO - isolato 13</b>		<b>120</b>
4	edifici in contrasto con l'ambiente o di recente costruzione	<b>4D5</b>
D	edifici di completamento	
5	terziario - commerciale e direzionale	

**variazioni di quota e planivolumetriche**

quote imposta e allineamenti	planimetria e allineamenti prefissati
variazione quota <input type="checkbox"/> <input type="checkbox"/> vedi planivolumetrico con colmo edificio n. <input type="text"/> con gronda edificio n. <input type="text"/> <input type="text"/>	variazione planimetrica <input type="checkbox"/> <input type="checkbox"/> vedi planivolumetrico muratura perimetrale n. <input type="text"/> con corpo di fabbrica n. <input type="text"/> <input type="text"/>

**stato di conservazione**

uso reale del suolo	cemento
elementi da conservare	<input checked="" type="checkbox"/> in buono stato <input type="checkbox"/> assenza manutenzione <input type="checkbox"/> in stato di degrado

**volumi**

volumi inutilizzati	volumi da sostituzione	nuovi volumi
<input type="checkbox"/> recupero totale <input type="checkbox"/> piano terra mc <input type="text"/> <input type="checkbox"/> piano 1 mc <input type="text"/> <input type="checkbox"/> piano 2 mc <input type="text"/> <input type="checkbox"/> piano 3 mc <input type="text"/> <input type="checkbox"/> sottotetto mc <input type="text"/> <b>totale mc</b> <input type="text"/>	sostituzione mc <input type="text"/>  <b>accessorio da sostituire</b> <input type="checkbox"/>	nuove costruzioni mc <input type="text"/> sovralti mc <input type="text"/> ampliamenti mc <input type="text"/> riconversioni mc <input type="text"/> <b>totale mc</b> <input type="text"/>

**prescrizioni**

**Rilevazione dei Nuclei di Antica Formazione - Comune di Manerbio**

SILVANO BUZZI &amp; ASSOCIATI SRL - via Bellini, 7/9 25077 ROÈ VOLCIANO - (BS) - tel. 0365.58591 - e-mail: info@architettura-brescia.it - web: www.architettura-brescia.it

**fabbricato esistente**

<b>CENTRO - isolato 13</b>		<b>121</b>
4	edifici in contrasto con l'ambiente o di recente costruzione	<b>4D6</b>
D	edifici di completamento	
6	accessori alla residenza	

**variazioni di quota e planivolumetriche**

quote imposta e allineamenti	planimetria e allineamenti prefissati
variazione quota <input type="checkbox"/> <input type="checkbox"/> vedi planivolumetrico con colmo edificio n. <input type="text"/> con gronda edificio n. <input type="text"/> <input type="text"/>	variazione planimetrica <input type="checkbox"/> <input type="checkbox"/> vedi planivolumetrico muratura perimetrale n. <input type="text"/> con corpo di fabbrica n. <input type="text"/> <input type="text"/>

**stato di conservazione**

uso reale del suolo	cemento
elementi da conservare	<input checked="" type="checkbox"/> in buono stato <input type="checkbox"/> assenza manutenzione <input type="checkbox"/> in stato di degrado

**volumi**

volumi inutilizzati	volumi da sostituzione	nuovi volumi
<input type="checkbox"/> recupero totale <input type="checkbox"/> piano terra mc <input type="text"/> <input type="checkbox"/> piano 1 mc <input type="text"/> <input type="checkbox"/> piano 2 mc <input type="text"/> <input type="checkbox"/> piano 3 mc <input type="text"/> <input type="checkbox"/> sottotetto mc <input type="text"/> <b>totale mc</b> <input type="text"/>	sostituzione mc <input type="text"/>  <b>accessorio da sostituire</b> <input type="checkbox"/>	nuove costruzioni mc <input type="text"/> sovralti mc <input type="text"/> ampliamenti mc <input type="text"/> riconversioni mc <input type="text"/> <b>totale mc</b> <input type="text"/>

**prescrizioni**

**Rilevazione dei Nuclei di Antica Formazione - Comune di Manerbio**

SILVANO BUZZI &amp; ASSOCIATI SRL - via Bellini, 7/9 25077 ROÈ VOLCIANO - (BS) - tel. 0365.58591 - e-mail: info@architettura-brescia.it - web: www.architettura-brescia.it

**fabbricato esistente**

<b>CENTRO - isolato 13</b>		<b>122</b>
4	edifici in contrasto con l'ambiente o di recente costruzione	<b>4D5</b>
D	edifici di completamento	
5	terziario - commerciale e direzionale	

**variazioni di quota e planivolumetriche**

quote imposta e allineamenti	planimetria e allineamenti prefissati
variazione quota <input type="checkbox"/> <input type="checkbox"/> vedi planivolumetrico con colmo edificio n. <input type="text"/> con gronda edificio n. <input type="text"/> <input type="text"/>	variazione planimetrica <input type="checkbox"/> <input type="checkbox"/> vedi planivolumetrico muratura perimetrale n. <input type="text"/> con corpo di fabbrica n. <input type="text"/> <input type="text"/>

**stato di conservazione**

uso reale del suolo	cemento
elementi da conservare	<input checked="" type="checkbox"/> in buono stato <input type="checkbox"/> assenza manutenzione <input type="checkbox"/> in stato di degrado

**volumi**

volumi inutilizzati	volumi da sostituzione	nuovi volumi
<input type="checkbox"/> recupero totale <input type="checkbox"/> piano terra mc <input type="text"/> <input type="checkbox"/> piano 1 mc <input type="text"/> <input type="checkbox"/> piano 2 mc <input type="text"/> <input type="checkbox"/> piano 3 mc <input type="text"/> <input type="checkbox"/> sottotetto mc <input type="text"/> <b>totale mc</b> <input type="text"/>	sostituzione mc <input type="text"/>  <b>accessorio da sostituire</b> <input type="checkbox"/>	nuove costruzioni mc <input type="text"/> sovralti mc <input type="text"/> ampliamenti mc <input type="text"/> riconversioni mc <input type="text"/> <b>totale mc</b> <input type="text"/>

**prescrizioni**

**Rilevazione dei Nuclei di Antica Formazione - Comune di Manerbio**

SILVANO BUZZI &amp; ASSOCIATI SRL - via Bellini, 7/9 25077 ROÈ VOLCIANO - (BS) - tel. 0365.58591 - e-mail: info@architettura-brescia.it - web: www.architettura-brescia.it

**fabbricato esistente**

<b>CENTRO - isolato 13</b>		<b>123</b>
4	edifici in contrasto con l'ambiente o di recente costruzione	<b>4D2</b>
D	edifici di completamento	
2	residenza	

**variazioni di quota e planivolumetriche**

quote imposta e allineamenti	planimetria e allineamenti prefissati
variazione quota <input type="checkbox"/> <input type="checkbox"/> vedi planivolumetrico con colmo edificio n. <input type="text"/> con gronda edificio n. <input type="text"/> <input type="text"/>	variazione planimetrica <input type="checkbox"/> <input type="checkbox"/> vedi planivolumetrico muratura perimetrale n. <input type="text"/> con corpo di fabbrica n. <input type="text"/> <input type="text"/>

**stato di conservazione**

uso reale del suolo	porfido o pavè ad opus incertum
elementi da conservare	<input type="checkbox"/> in buono stato <input checked="" type="checkbox"/> assenza manutenzione <input type="checkbox"/> in stato di degrado

**volumi**

volumi inutilizzati	volumi da sostituzione	nuovi volumi
<input type="checkbox"/> recupero totale <input type="checkbox"/> piano terra mc <input type="text"/> <input type="checkbox"/> piano 1 mc <input type="text"/> <input type="checkbox"/> piano 2 mc <input type="text"/> <input type="checkbox"/> piano 3 mc <input type="text"/> <input type="checkbox"/> sottotetto mc <input type="text"/> <b>totale mc</b> <input type="text"/>	sostituzione mc <input type="text"/> <b>accessorio da sostituire</b> <input type="checkbox"/>	nuove costruzioni mc <input type="text"/> sovralti mc <input type="text"/> ampliamenti mc <input type="text"/> riconversioni mc <input type="text"/> <b>totale mc</b> <input type="text"/>

**prescrizioni**

Si prescrive la sostituzione della tettoia priva di valore storico-architettonico.

**Rilevazione dei Nuclei di Antica Formazione - Comune di Manerbio**

SILVANO BUZZI &amp; ASSOCIATI SRL - via Bellini, 7/9 25077 ROÈ VOLCIANO - (BS) - tel. 0365.58591 - e-mail: info@architettura-brescia.it - web: www.architettura-brescia.it

**fabbricato esistente**

<b>CENTRO - isolato 13</b>		<b>124</b>
4	edifici in contrasto con l'ambiente o di recente costruzione	<b>4D6</b>
D	edifici di completamento	
6	accessori alla residenza	

**variazioni di quota e planivolumetriche**

quote imposta e allineamenti	planimetria e allineamenti prefissati
variazione quota <input type="checkbox"/> <input type="checkbox"/> vedi planivolumetrico con colmo edificio n. <input type="text"/> con gronda edificio n. <input type="text"/> <input type="text"/>	variazione planimetrica <input type="checkbox"/> <input type="checkbox"/> vedi planivolumetrico muratura perimetrale n. <input type="text"/> con corpo di fabbrica n. <input type="text"/> <input type="text"/>

**stato di conservazione**

uso reale del suolo	porfido o pavè ad opus incertum
elementi da conservare	<input checked="" type="checkbox"/> in buono stato <input type="checkbox"/> assenza manutenzione <input type="checkbox"/> in stato di degrado

**volumi**

volumi inutilizzati	volumi da sostituzione	nuovi volumi
<input type="checkbox"/> recupero totale <input type="checkbox"/> piano terra mc <input type="text"/> <input type="checkbox"/> piano 1 mc <input type="text"/> <input type="checkbox"/> piano 2 mc <input type="text"/> <input type="checkbox"/> piano 3 mc <input type="text"/> <input type="checkbox"/> sottotetto mc <input type="text"/> <b>totale mc</b> <input type="text"/>	sostituzione mc <input type="text"/> <b>accessorio da sostituire</b> <input type="checkbox"/>	nuove costruzioni mc <input type="text"/> sovralti mc <input type="text"/> ampliamenti mc <input type="text"/> riconversioni mc <input type="text"/> <b>totale mc</b> <input type="text"/>

**prescrizioni**

**Rilevazione dei Nuclei di Antica Formazione - Comune di Manerbio**

SILVANO BUZZI &amp; ASSOCIATI SRL - via Bellini, 7/9 25077 ROÈ VOLCIANO - (BS) - tel. 0365.58591 - e-mail: info@architettura-brescia.it - web: www.architettura-brescia.it

**fabbricato esistente**

<b>CENTRO - isolato 13</b>		<b>125</b>
4	edifici in contrasto con l'ambiente o di recente costruzione	<b>4D2</b>
D	edifici di completamento	
2	residenza	

**variazioni di quota e planivolumetriche**

quote imposta e allineamenti	planimetria e allineamenti prefissati
variazione quota <input type="checkbox"/> <input type="checkbox"/> vedi planivolumetrico con colmo edificio n. <input type="text"/> con gronda edificio n. <input type="text"/> <input type="text"/>	variazione planimetrica <input type="checkbox"/> <input type="checkbox"/> vedi planivolumetrico muratura perimetrale n. <input type="text"/> con corpo di fabbrica n. <input type="text"/> <input type="text"/>

**stato di conservazione**

uso reale del suolo	porfido o pavè ad opus incertum
elementi da conservare	<input checked="" type="checkbox"/> in buono stato <input type="checkbox"/> assenza manutenzione <input type="checkbox"/> in stato di degrado

**volumi**

volumi inutilizzati	volumi da sostituzione	nuovi volumi
<input type="checkbox"/> recupero totale <input type="checkbox"/> piano terra mc <input type="text"/> <input type="checkbox"/> piano 1 mc <input type="text"/> <input type="checkbox"/> piano 2 mc <input type="text"/> <input type="checkbox"/> piano 3 mc <input type="text"/> <input type="checkbox"/> sottotetto mc <input type="text"/> <b>totale mc</b> <input type="text"/>	sostituzione mc <input type="text"/>  <b>accessorio da sostituire</b> <input type="checkbox"/>	nuove costruzioni mc <input type="text"/> sovralti mc <input type="text"/> ampliamenti mc <input type="text"/> riconversioni mc <input type="text"/> <b>totale mc</b> <input type="text"/>

**prescrizioni**

**Rilevazione dei Nuclei di Antica Formazione - Comune di Manerbio**

SILVANO BUZZI &amp; ASSOCIATI SRL - via Bellini, 7/9 25077 ROÈ VOLCIANO - (BS) - tel. 0365.58591 - e-mail: info@architettura-brescia.it - web: www.architettura-brescia.it

**fabbricato esistente**

<b>CENTRO - isolato 13</b>		<b>126</b>
3	edifici di interesse ambientale già sottoposti a modificazioni	<b>3D5</b>
D	edifici di completamento	
5	terziario - commerciale e direzionale	

**variazioni di quota e planivolumetriche**

quote imposta e allineamenti	planimetria e allineamenti prefissati
variazione quota <input type="checkbox"/> <input type="checkbox"/> vedi planivolumetrico	variazione planimetrica <input type="checkbox"/> <input type="checkbox"/> vedi planivolumetrico
con colmo edificio n. <input type="text"/>	muratura perimetrale n. <input type="text"/>
con gronda edificio n. <input type="text"/>	con corpo di fabbrica n. <input type="text"/>
<input type="text"/>	<input type="text"/>

**stato di conservazione**

uso reale del suolo	mattonella o cotto
elementi da conservare	<input type="text"/>
<input checked="" type="checkbox"/> in buono stato	<input type="checkbox"/> assenza manutenzione
	<input type="checkbox"/> in stato di degrado

**volumi**

volumi inutilizzati	volumi da sostituzione	nuovi volumi
<input type="checkbox"/> recupero totale	sostituzione mc <input type="text"/>	nuove costruzioni mc <input type="text"/>
<input type="checkbox"/> piano terra mc <input type="text"/>	<b>accessorio da sostituire</b>	sovralti mc <input type="text"/>
<input type="checkbox"/> piano 1 mc <input type="text"/>	<input type="checkbox"/>	ampliamenti mc <input type="text"/>
<input type="checkbox"/> piano 2 mc <input type="text"/>		riconversioni mc <input type="text"/>
<input type="checkbox"/> piano 3 mc <input type="text"/>		<b>totale mc</b> <input type="text"/>
<input type="checkbox"/> sottotetto mc <input type="text"/>		
<b>totale mc</b> <input type="text"/>		

**prescrizioni**

**Rilevazione dei Nuclei di Antica Formazione - Comune di Manerbio**

SILVANO BUZZI &amp; ASSOCIATI SRL - via Bellini, 7/9 25077 ROÈ VOLCIANO - (BS) - tel. 0365.58591 - e-mail: info@architettura-brescia.it - web: www.architettura-brescia.it

**fabbricato esistente**

<b>CENTRO - isolato 13</b>		<b>127</b>
3	edifici di interesse ambientale già sottoposti a modificazioni	<b>3D5</b>
D	edifici di completamento	
5	terziario - commerciale e direzionale	

**variazioni di quota e planivolumetriche**

quote imposta e allineamenti	planimetria e allineamenti prefissati
variazione quota <input type="checkbox"/> <input type="checkbox"/> vedi planivolumetrico	variazione planimetrica <input type="checkbox"/> <input type="checkbox"/> vedi planivolumetrico
con colmo edificio n. <input type="text"/>	muratura perimetrale n. <input type="text"/>
con gronda edificio n. <input type="text"/>	con corpo di fabbrica n. <input type="text"/>
<input type="text"/>	<input type="text"/>

**stato di conservazione**

uso reale del suolo	mattonella o cotto
elementi da conservare	
<input checked="" type="checkbox"/> in buono stato	<input type="checkbox"/> assenza manutenzione
	<input type="checkbox"/> in stato di degrado

**volumi**

volumi inutilizzati	volumi da sostituzione	nuovi volumi
<input type="checkbox"/> recupero totale	sostituzione mc <input type="text"/>	nuove costruzioni mc <input type="text"/>
<input type="checkbox"/> piano terra mc <input type="text"/>	<b>accessorio da sostituire</b>	sovralti mc <input type="text"/>
<input type="checkbox"/> piano 1 mc <input type="text"/>	<input type="checkbox"/>	ampliamenti mc <input type="text"/>
<input type="checkbox"/> piano 2 mc <input type="text"/>		riconversioni mc <input type="text"/>
<input type="checkbox"/> piano 3 mc <input type="text"/>		<b>totale mc</b> <input type="text"/>
<input type="checkbox"/> sottotetto mc <input type="text"/>		
<b>totale mc</b> <input type="text"/>		

**prescrizioni**



**Rilevazione dei Nuclei di Antica Formazione - Comune di Manerbio**

SILVANO BUZZI &amp; ASSOCIATI SRL - via Bellini, 7/9 25077 ROÈ VOLCIANO - (BS) - tel. 0365.58591 - e-mail: info@architettura-brescia.it - web: www.architettura-brescia.it

**fabbricato esistente**

<b>CENTRO - isolato 13</b>		<b>128</b>
4	edifici in contrasto con l'ambiente o di recente costruzione	<b>4D6</b>
D	edifici di completamento	
6	accessori alla residenza	

**variazioni di quota e planivolumetriche**

quote imposta e allineamenti	planimetria e allineamenti prefissati
variazione quota <input type="checkbox"/> <input type="checkbox"/> vedi planivolumetrico con colmo edificio n. <input type="text"/> con gronda edificio n. <input type="text"/> <input type="text"/>	variazione planimetrica <input type="checkbox"/> <input type="checkbox"/> vedi planivolumetrico muratura perimetrale n. <input type="text"/> con corpo di fabbrica n. <input type="text"/> <input type="text"/>

**stato di conservazione**

uso reale del suolo	mattonella o cotto
elementi da conservare	<input checked="" type="checkbox"/> in buono stato <input type="checkbox"/> assenza manutenzione <input type="checkbox"/> in stato di degrado

**volumi**

volumi inutilizzati	volumi da sostituzione	nuovi volumi
<input type="checkbox"/> recupero totale <input type="checkbox"/> piano terra mc <input type="text"/> <input type="checkbox"/> piano 1 mc <input type="text"/> <input type="checkbox"/> piano 2 mc <input type="text"/> <input type="checkbox"/> piano 3 mc <input type="text"/> <input type="checkbox"/> sottotetto mc <input type="text"/> <b>totale mc</b> <input type="text"/>	sostituzione mc <input type="text"/>  <b>accessorio da sostituire</b> <input type="checkbox"/>	nuove costruzioni mc <input type="text"/> sovralti mc <input type="text"/> ampliamenti mc <input type="text"/> riconversioni mc <input type="text"/> <b>totale mc</b> <input type="text"/>

**prescrizioni**

**Rilevazione dei Nuclei di Antica Formazione - Comune di Manerbio**

SILVANO BUZZI &amp; ASSOCIATI SRL - via Bellini, 7/9 25077 ROÈ VOLCIANO - (BS) - tel. 0365.58591 - e-mail: info@architettura-brescia.it - web: www.architettura-brescia.it

**fabbricato esistente**

<b>CENTRO - isolato 13</b>		<b>129</b>
3	edifici di interesse ambientale già sottoposti a modificazioni	<b>3E5</b>
E	edifici a corte	
5	terziario - commerciale e direzionale	

**variazioni di quota e planivolumetriche**

quote imposta e allineamenti	planimetria e allineamenti prefissati
variazione quota <input type="checkbox"/> <input type="checkbox"/> vedi planivolumetrico con colmo edificio n. <input type="text"/> con gronda edificio n. <input type="text"/> <input type="text"/>	variazione planimetrica <input type="checkbox"/> <input type="checkbox"/> vedi planivolumetrico muratura perimetrale n. <input type="text"/> con corpo di fabbrica n. <input type="text"/> <input type="text"/>

**stato di conservazione**

uso reale del suolo	mattonella o cotto
elementi da conservare	<input checked="" type="checkbox"/> in buono stato <input type="checkbox"/> assenza manutenzione <input type="checkbox"/> in stato di degrado

**volumi**

volumi inutilizzati	volumi da sostituzione	nuovi volumi
<input type="checkbox"/> recupero totale <input type="checkbox"/> piano terra mc <input type="text"/> <input type="checkbox"/> piano 1 mc <input type="text"/> <input type="checkbox"/> piano 2 mc <input type="text"/> <input type="checkbox"/> piano 3 mc <input type="text"/> <input type="checkbox"/> sottotetto mc <input type="text"/> <b>totale mc</b> <input type="text"/>	sostituzione mc <input type="text"/>  <b>accessorio da sostituire</b> <input type="checkbox"/>	nuove costruzioni mc <input type="text"/> sovralti mc <input type="text"/> ampliamenti mc <input type="text"/> riconversioni mc <input type="text"/> <b>totale mc</b> <input type="text"/>

**prescrizioni**

**Rilevazione dei Nuclei di Antica Formazione - Comune di Manerbio**

SILVANO BUZZI &amp; ASSOCIATI SRL - via Bellini, 7/9 25077 ROÈ VOLCIANO - (BS) - tel. 0365.58591 - e-mail: info@architettura-brescia.it - web: www.architettura-brescia.it

**fabbricato esistente**

<b>CENTRO - isolato 13</b>		<b>130</b>
3	edifici di interesse ambientale già sottoposti a modificazioni	<b>3E5</b>
E	edifici a corte	
5	terziario - commerciale e direzionale	

**variazioni di quota e planivolumetriche**

quote imposta e allineamenti	planimetria e allineamenti prefissati
variazione quota <input type="checkbox"/> <input type="checkbox"/> vedi planivolumetrico	variazione planimetrica <input type="checkbox"/> <input type="checkbox"/> vedi planivolumetrico
con colmo edificio n. <input type="text"/>	muratura perimetrale n. <input type="text"/>
con gronda edificio n. <input type="text"/>	con corpo di fabbrica n. <input type="text"/>
<input type="text"/>	<input type="text"/>

**stato di conservazione**

uso reale del suolo	cemento	
elementi da conservare	<input type="text"/>	
<input checked="" type="checkbox"/> in buono stato	<input type="checkbox"/> assenza manutenzione	<input type="checkbox"/> in stato di degrado

**volumi**

volumi inutilizzati	volumi da sostituzione	nuovi volumi
<input type="checkbox"/> recupero totale	sostituzione mc <input type="text"/>	nuove costruzioni mc <input type="text"/>
<input type="checkbox"/> piano terra mc <input type="text"/>	<b>accessorio da sostituire</b>	sovralti mc <input type="text"/>
<input type="checkbox"/> piano 1 mc <input type="text"/>	<input type="checkbox"/>	ampliamenti mc <input type="text"/>
<input type="checkbox"/> piano 2 mc <input type="text"/>		riconversioni mc <input type="text"/>
<input type="checkbox"/> piano 3 mc <input type="text"/>		<b>totale mc</b> <input type="text"/>
<input type="checkbox"/> sottotetto mc <input type="text"/>		
<b>totale mc</b> <input type="text"/>		

**prescrizioni**

**Rilevazione dei Nuclei di Antica Formazione - Comune di Manerbio**

SILVANO BUZZI &amp; ASSOCIATI SRL - via Bellini, 7/9 25077 ROÈ VOLCIANO - (BS) - tel. 0365.58591 - e-mail: info@architettura-brescia.it - web: www.architettura-brescia.it

**fabbricato esistente**

<b>CENTRO - isolato 13</b>		<b>131</b>
3	edifici di interesse ambientale già sottoposti a modificazioni	<b>3E5</b>
E	edifici a corte	
5	terziario - commerciale e direzionale	

**variazioni di quota e planivolumetriche**

quote imposta e allineamenti	planimetria e allineamenti prefissati
variazione quota <input type="checkbox"/> <input type="checkbox"/> vedi planivolumetrico	variazione planimetrica <input type="checkbox"/> <input type="checkbox"/> vedi planivolumetrico
con colmo edificio n. <input type="text"/>	muratura perimetrale n. <input type="text"/>
con gronda edificio n. <input type="text"/>	con corpo di fabbrica n. <input type="text"/>
<input type="text"/>	<input type="text"/>

**stato di conservazione**

uso reale del suolo	mattonella o cotto
elementi da conservare	<input type="text"/>
<input checked="" type="checkbox"/> in buono stato	<input type="checkbox"/> assenza manutenzione
	<input type="checkbox"/> in stato di degrado

**volumi**

volumi inutilizzati	volumi da sostituzione	nuovi volumi
<input type="checkbox"/> recupero totale	sostituzione mc <input type="text"/>	nuove costruzioni mc <input type="text"/>
<input type="checkbox"/> piano terra mc <input type="text"/>	<b>accessorio da sostituire</b>	sovralti mc <input type="text"/>
<input type="checkbox"/> piano 1 mc <input type="text"/>	<input type="checkbox"/>	ampliamenti mc <input type="text"/>
<input type="checkbox"/> piano 2 mc <input type="text"/>		riconversioni mc <input type="text"/>
<input type="checkbox"/> piano 3 mc <input type="text"/>		<b>totale mc</b> <input type="text"/>
<input type="checkbox"/> sottotetto mc <input type="text"/>		
<b>totale mc</b> <input type="text"/>		

**prescrizioni**

**Rilevazione dei Nuclei di Antica Formazione - Comune di Manerbio**

SILVANO BUZZI &amp; ASSOCIATI SRL - via Bellini, 7/9 25077 ROÈ VOLCIANO - (BS) - tel. 0365.58591 - e-mail: info@architettura-brescia.it - web: www.architettura-brescia.it

**fabbricato esistente**

<b>CENTRO - isolato 13</b>		<b>132</b>
4	edifici in contrasto con l'ambiente o di recente costruzione	<b>4D2</b>
D	edifici di completamento	
2	residenza	

**variazioni di quota e planivolumetriche**

quote imposta e allineamenti	planimetria e allineamenti prefissati
variazione quota <input type="checkbox"/> <input type="checkbox"/> vedi planivolumetrico con colmo edificio n. <input type="text"/> con gronda edificio n. <input type="text"/> <input type="text"/>	variazione planimetrica <input type="checkbox"/> <input type="checkbox"/> vedi planivolumetrico muratura perimetrale n. <input type="text"/> con corpo di fabbrica n. <input type="text"/> <input type="text"/>

**stato di conservazione**

uso reale del suolo	porfido o pavè ad opus incertum
elementi da conservare	<input checked="" type="checkbox"/> in buono stato <input type="checkbox"/> assenza manutenzione <input type="checkbox"/> in stato di degrado

**volumi**

volumi inutilizzati	volumi da sostituzione	nuovi volumi
<input type="checkbox"/> recupero totale <input type="checkbox"/> piano terra mc <input type="text"/> <input type="checkbox"/> piano 1 mc <input type="text"/> <input type="checkbox"/> piano 2 mc <input type="text"/> <input type="checkbox"/> piano 3 mc <input type="text"/> <input type="checkbox"/> sottotetto mc <input type="text"/> <b>totale mc</b> <input type="text"/>	sostituzione mc <input type="text"/>  <b>accessorio da sostituire</b> <input type="checkbox"/>	nuove costruzioni mc <input type="text"/> sovralti mc <input type="text"/> ampliamenti mc <input type="text"/> riconversioni mc <input type="text"/> <b>totale mc</b> <input type="text"/>

**prescrizioni**

**Rilevazione dei Nuclei di Antica Formazione - Comune di Manerbio**

SILVANO BUZZI &amp; ASSOCIATI SRL - via Bellini, 7/9 25077 ROÈ VOLCIANO - (BS) - tel. 0365.58591 - e-mail: info@architettura-brescia.it - web: www.architettura-brescia.it

**fabbricato esistente**

<b>CENTRO - isolato 13</b>		<b>133</b>
3	edifici di interesse ambientale già sottoposti a modificazioni	<b>3D6</b>
D	edifici di completamento	
6	accessori alla residenza	

**variazioni di quota e planivolumetriche**

quote imposta e allineamenti	planimetria e allineamenti prefissati
variazione quota <input type="checkbox"/> <input type="checkbox"/> vedi planivolumetrico	variazione planimetrica <input type="checkbox"/> <input type="checkbox"/> vedi planivolumetrico
con colmo edificio n. <input type="text"/>	muratura perimetrale n. <input type="text"/>
con gronda edificio n. <input type="text"/>	con corpo di fabbrica n. <input type="text"/>
<input type="text"/>	<input type="text"/>

**stato di conservazione**

uso reale del suolo	incolto
elementi da conservare	
<input checked="" type="checkbox"/> in buono stato	<input type="checkbox"/> assenza manutenzione
	<input type="checkbox"/> in stato di degrado

**volumi**

volumi inutilizzati	volumi da sostituzione	nuovi volumi
<input type="checkbox"/> recupero totale	sostituzione mc <input type="text"/>	nuove costruzioni mc <input type="text"/>
<input type="checkbox"/> piano terra mc <input type="text"/>		sovralti mc <input type="text"/>
<input type="checkbox"/> piano 1 mc <input type="text"/>	<b>accessorio da sostituire</b>	ampliamenti mc <input type="text"/>
<input type="checkbox"/> piano 2 mc <input type="text"/>	<input type="checkbox"/>	riconversioni mc <input type="text"/>
<input type="checkbox"/> piano 3 mc <input type="text"/>		<b>totale mc</b> <input type="text"/>
<input type="checkbox"/> sottotetto mc <input type="text"/>		
<b>totale mc</b> <input type="text"/>		

**prescrizioni**

**Rilevazione dei Nuclei di Antica Formazione - Comune di Manerbio**

SILVANO BUZZI &amp; ASSOCIATI SRL - via Bellini, 7/9 25077 ROÈ VOLCIANO - (BS) - tel. 0365.58591 - e-mail: info@architettura-brescia.it - web: www.architettura-brescia.it

**fabbricato esistente**

<b>CENTRO - isolato 13</b>		<b>134</b>
3	edifici di interesse ambientale già sottoposti a modificazioni	<b>3D2</b>
D	edifici di completamento	
2	residenza	

**variazioni di quota e planivolumetriche**

quote imposta e allineamenti	planimetria e allineamenti prefissati
variazione quota <input type="checkbox"/> <input type="checkbox"/> vedi planivolumetrico	variazione planimetrica <input type="checkbox"/> <input type="checkbox"/> vedi planivolumetrico
con colmo edificio n. <input type="text"/>	muratura perimetrale n. <input type="text"/>
con gronda edificio n. <input type="text"/>	con corpo di fabbrica n. <input type="text"/>
<input type="text"/>	<input type="text"/>

**stato di conservazione**

uso reale del suolo	asfalto
elementi da conservare	<input type="text"/>
<input checked="" type="checkbox"/> in buono stato	<input type="checkbox"/> assenza manutenzione
	<input type="checkbox"/> in stato di degrado

**volumi**

volumi inutilizzati	volumi da sostituzione	nuovi volumi
<input type="checkbox"/> recupero totale	sostituzione mc <input type="text"/>	nuove costruzioni mc <input type="text"/>
<input type="checkbox"/> piano terra mc <input type="text"/>	<b>accessorio da sostituire</b>	sovralti mc <input type="text"/>
<input type="checkbox"/> piano 1 mc <input type="text"/>	<input type="checkbox"/>	ampliamenti mc <input type="text"/>
<input type="checkbox"/> piano 2 mc <input type="text"/>		riconversioni mc <input type="text"/>
<input type="checkbox"/> piano 3 mc <input type="text"/>		<b>totale mc</b> <input type="text"/>
<input type="checkbox"/> sottotetto mc <input type="text"/>		
<b>totale mc</b> <input type="text"/>		

**prescrizioni**

Si prescrive la ritinteggiatura del fabbricato con cromia consona al contesto

**Rilevazione dei Nuclei di Antica Formazione - Comune di Manerbio**

SILVANO BUZZI &amp; ASSOCIATI SRL - via Bellini, 7/9 25077 ROÈ VOLCIANO - (BS) - tel. 0365.58591 - e-mail: info@architettura-brescia.it - web: www.architettura-brescia.it

**fabbricato esistente**

<b>CENTRO - isolato 13</b>		<b>135</b>
3	edifici di interesse ambientale già sottoposti a modificazioni	<b>3B2</b>
B	edifici a cortina	
2	residenza	

**variazioni di quota e planivolumetriche**

quote imposta e allineamenti	planimetria e allineamenti prefissati
variazione quota <input type="checkbox"/> <input type="checkbox"/> vedi planivolumetrico	variazione planimetrica <input type="checkbox"/> <input type="checkbox"/> vedi planivolumetrico
con colmo edificio n. <input type="text"/>	muratura perimetrale n. <input type="text"/>
con gronda edificio n. <input type="text"/>	con corpo di fabbrica n. <input type="text"/>
<input type="text"/>	<input type="text"/>

**stato di conservazione**

uso reale del suolo	asfalto
elementi da conservare	<input type="text"/>
<input checked="" type="checkbox"/> in buono stato	<input type="checkbox"/> assenza manutenzione
	<input type="checkbox"/> in stato di degrado

**volumi**

volumi inutilizzati	volumi da sostituzione	nuovi volumi
<input type="checkbox"/> recupero totale	sostituzione mc <input type="text"/>	nuove costruzioni mc <input type="text"/>
<input type="checkbox"/> piano terra mc <input type="text"/>	<b>accessorio da sostituire</b>	sovralti mc <input type="text"/>
<input type="checkbox"/> piano 1 mc <input type="text"/>	<input type="checkbox"/>	ampliamenti mc <input type="text"/>
<input type="checkbox"/> piano 2 mc <input type="text"/>		riconversioni mc <input type="text"/>
<input type="checkbox"/> piano 3 mc <input type="text"/>		<b>totale mc</b> <input type="text"/>
<input type="checkbox"/> sottotetto mc <input type="text"/>		
<b>totale mc</b> <input type="text"/>		

**prescrizioni**



**Rilevazione dei Nuclei di Antica Formazione - Comune di Manerbio**

SILVANO BUZZI &amp; ASSOCIATI SRL - via Bellini, 7/9 25077 ROÈ VOLCIANO - (BS) - tel. 0365.58591 - e-mail: info@architettura-brescia.it - web: www.architettura-brescia.it

**fabbricato esistente**

<b>CENTRO - isolato 13</b>		<b>136</b>
4	edifici in contrasto con l'ambiente o di recente costruzione	<b>4B2</b>
B	edifici a cortina	
2	residenza	

**variazioni di quota e planivolumetriche**

quote imposta e allineamenti	planimetria e allineamenti prefissati
variazione quota <input type="checkbox"/> <input type="checkbox"/> vedi planivolumetrico con colmo edificio n. <input type="text"/> con gronda edificio n. <input type="text"/> <input type="text"/>	variazione planimetrica <input type="checkbox"/> <input type="checkbox"/> vedi planivolumetrico muratura perimetrale n. <input type="text"/> con corpo di fabbrica n. <input type="text"/> <input type="text"/>

**stato di conservazione**

uso reale del suolo	porfido o pavè ad opus incertum
elementi da conservare	<input checked="" type="checkbox"/> in buono stato <input type="checkbox"/> assenza manutenzione <input type="checkbox"/> in stato di degrado

**volumi**

volumi inutilizzati	volumi da sostituzione	nuovi volumi
<input type="checkbox"/> recupero totale <input type="checkbox"/> piano terra mc <input type="text"/> <input type="checkbox"/> piano 1 mc <input type="text"/> <input type="checkbox"/> piano 2 mc <input type="text"/> <input type="checkbox"/> piano 3 mc <input type="text"/> <input type="checkbox"/> sottotetto mc <input type="text"/> <b>totale mc</b> <input type="text"/>	sostituzione mc <input type="text"/> <b>accessorio da sostituire</b> <input type="checkbox"/>	nuove costruzioni mc <input type="text"/> sovralti mc <input type="text"/> ampliamenti mc <input type="text"/> riconversioni mc <input type="text"/> <b>totale mc</b> <input type="text"/>

**prescrizioni**

Si prescrive la rimozione delle tapparelle, nonché la sostituzione degli infissi di tamponamento.

**Rilevazione dei Nuclei di Antica Formazione - Comune di Manerbio**

SILVANO BUZZI &amp; ASSOCIATI SRL - via Bellini, 7/9 25077 ROÈ VOLCIANO - (BS) - tel. 0365.58591 - e-mail: info@architettura-brescia.it - web: www.architettura-brescia.it

**fabbricato esistente**

<b>CENTRO - isolato 13</b>		<b>137</b>
3	edifici di interesse ambientale già sottoposti a modificazioni	<b>3D2</b>
D	edifici di completamento	
2	residenza	

**variazioni di quota e planivolumetriche**

quote imposta e allineamenti	planimetria e allineamenti prefissati
variazione quota <input type="checkbox"/> <input type="checkbox"/> vedi planivolumetrico	variazione planimetrica <input type="checkbox"/> <input type="checkbox"/> vedi planivolumetrico
con colmo edificio n. <input type="text"/>	muratura perimetrale n. <input type="text"/>
con gronda edificio n. <input type="text"/>	con corpo di fabbrica n. <input type="text"/>
<input type="text"/>	<input type="text"/>

**stato di conservazione**

uso reale del suolo	porfido o pavè ad opus incertum
elementi da conservare	<input type="text"/>
<input checked="" type="checkbox"/> in buono stato	<input type="checkbox"/> assenza manutenzione
	<input type="checkbox"/> in stato di degrado

**volumi**

volumi inutilizzati	volumi da sostituzione	nuovi volumi
<input type="checkbox"/> recupero totale	sostituzione mc <input type="text"/>	nuove costruzioni mc <input type="text"/>
<input type="checkbox"/> piano terra mc <input type="text"/>	<b>accessorio da sostituire</b>	sovralti mc <input type="text"/>
<input type="checkbox"/> piano 1 mc <input type="text"/>	<input type="checkbox"/>	ampliamenti mc <input type="text"/>
<input type="checkbox"/> piano 2 mc <input type="text"/>		riconversioni mc <input type="text"/>
<input type="checkbox"/> piano 3 mc <input type="text"/>		<b>totale mc</b> <input type="text"/>
<input type="checkbox"/> sottotetto mc <input type="text"/>		
<b>totale mc</b> <input type="text"/>		

**prescrizioni**

**Rilevazione dei Nuclei di Antica Formazione - Comune di Manerbio**

SILVANO BUZZI &amp; ASSOCIATI SRL - via Bellini, 7/9 25077 ROÈ VOLCIANO - (BS) - tel. 0365.58591 - e-mail: info@architettura-brescia.it - web: www.architettura-brescia.it

**fabbricato esistente**

<b>CENTRO - isolato 13</b>		<b>138</b>
3	edifici di interesse ambientale già sottoposti a modificazioni	<b>3D2</b>
D	edifici di completamento	
2	residenza	

**variazioni di quota e planivolumetriche**

quote imposta e allineamenti	planimetria e allineamenti prefissati
variazione quota <input type="checkbox"/> <input type="checkbox"/> vedi planivolumetrico	variazione planimetrica <input type="checkbox"/> <input type="checkbox"/> vedi planivolumetrico
con colmo edificio n. <input type="text"/>	muratura perimetrale n. <input type="text"/>
con gronda edificio n. <input type="text"/>	con corpo di fabbrica n. <input type="text"/>
<input type="text"/>	<input type="text"/>

**stato di conservazione**

uso reale del suolo	asfalto
elementi da conservare	<input type="text"/>
<input checked="" type="checkbox"/> in buono stato	<input type="checkbox"/> assenza manutenzione
	<input type="checkbox"/> in stato di degrado

**volumi**

volumi inutilizzati	volumi da sostituzione	nuovi volumi
<input type="checkbox"/> recupero totale	sostituzione mc <input type="text"/>	nuove costruzioni mc <input type="text"/>
<input type="checkbox"/> piano terra mc <input type="text"/>	<b>accessorio da sostituire</b>	sovralti mc <input type="text"/>
<input type="checkbox"/> piano 1 mc <input type="text"/>	<input type="checkbox"/>	ampliamenti mc <input type="text"/>
<input type="checkbox"/> piano 2 mc <input type="text"/>		riconversioni mc <input type="text"/>
<input type="checkbox"/> piano 3 mc <input type="text"/>		<b>totale mc</b> <input type="text"/>
<input type="checkbox"/> sottotetto mc <input type="text"/>		
<b>totale mc</b> <input type="text"/>		

**prescrizioni**

**Rilevazione dei Nuclei di Antica Formazione - Comune di Manerbio**

SILVANO BUZZI &amp; ASSOCIATI SRL - via Bellini, 7/9 25077 ROÈ VOLCIANO - (BS) - tel. 0365.58591 - e-mail: info@architettura-brescia.it - web: www.architettura-brescia.it

**fabbricato esistente**

<b>CENTRO - isolato 13</b>		<b>139</b>
3	edifici di interesse ambientale già sottoposti a modificazioni	<b>3D2</b>
D	edifici di completamento	
2	residenza	

**variazioni di quota e planivolumetriche**

quote imposta e allineamenti	planimetria e allineamenti prefissati
variazione quota <input type="checkbox"/> <input type="checkbox"/> vedi planivolumetrico	variazione planimetrica <input type="checkbox"/> <input type="checkbox"/> vedi planivolumetrico
con colmo edificio n. <input type="text"/>	muratura perimetrale n. <input type="text"/>
con gronda edificio n. <input type="text"/>	con corpo di fabbrica n. <input type="text"/>
<input type="text"/>	<input type="text"/>

**stato di conservazione**

uso reale del suolo	cemento	
elementi da conservare	<input type="text"/>	
<input checked="" type="checkbox"/> in buono stato	<input type="checkbox"/> assenza manutenzione	<input type="checkbox"/> in stato di degrado

**volumi**

volumi inutilizzati	volumi da sostituzione	nuovi volumi
<input type="checkbox"/> recupero totale	sostituzione mc <input type="text"/>	nuove costruzioni mc <input type="text"/>
<input type="checkbox"/> piano terra mc <input type="text"/>	<b>accessorio da sostituire</b>	sovralti mc <input type="text"/>
<input type="checkbox"/> piano 1 mc <input type="text"/>	<input type="checkbox"/>	ampliamenti mc <input type="text"/>
<input type="checkbox"/> piano 2 mc <input type="text"/>		riconversioni mc <input type="text"/>
<input type="checkbox"/> piano 3 mc <input type="text"/>		<b>totale mc</b> <input type="text"/>
<input type="checkbox"/> sottotetto mc <input type="text"/>		
<b>totale mc</b> <input type="text"/>		

**prescrizioni**

Si prescrive l'impiego di coppi in laterizio per il manto di copertura del fabbricato.

**Rilevazione dei Nuclei di Antica Formazione - Comune di Manerbio**

SILVANO BUZZI &amp; ASSOCIATI SRL - via Bellini, 7/9 25077 ROÈ VOLCIANO - (BS) - tel. 0365.58591 - e-mail: info@architettura-brescia.it - web: www.architettura-brescia.it

**fabbricato esistente**

<b>CENTRO - isolato 13</b>		<b>140</b>
4	edifici in contrasto con l'ambiente o di recente costruzione	<b>4D6</b>
D	edifici di completamento	
6	accessori alla residenza	

**variazioni di quota e planivolumetriche**

quote imposta e allineamenti	planimetria e allineamenti prefissati
variazione quota <input type="checkbox"/> <input type="checkbox"/> vedi planivolumetrico	variazione planimetrica <input type="checkbox"/> <input type="checkbox"/> vedi planivolumetrico
con colmo edificio n. <input type="text"/>	muratura perimetrale n. <input type="text"/>
con gronda edificio n. <input type="text"/>	con corpo di fabbrica n. <input type="text"/>
<input type="text"/>	<input type="text"/>

**stato di conservazione**

uso reale del suolo	cemento	
elementi da conservare		
<input type="checkbox"/> in buono stato	<input checked="" type="checkbox"/> assenza manutenzione	<input type="checkbox"/> in stato di degrado

**volumi**

volumi inutilizzati	volumi da sostituzione	nuovi volumi
<input type="checkbox"/> recupero totale	sostituzione mc <input type="text" value="72"/>	nuove costruzioni mc <input type="text"/>
<input type="checkbox"/> piano terra mc <input type="text"/>	<b>accessorio da sostituire</b>	sovralti mc <input type="text"/>
<input type="checkbox"/> piano 1 mc <input type="text"/>	<input checked="" type="checkbox"/> sostituzione con ricostruzione	ampliamenti mc <input type="text"/>
<input type="checkbox"/> piano 2 mc <input type="text"/>	sullo stesso sedime	riconversioni mc <input type="text"/>
<input type="checkbox"/> piano 3 mc <input type="text"/>		<b>totale mc</b> <input type="text"/>
<input type="checkbox"/> sottotetto mc <input type="text"/>		
<b>totale mc</b> <input type="text"/>		

**prescrizioni**

Si prescrive la sostituzione della pensilina priva di valore storico-architettonico.

**Rilevazione dei Nuclei di Antica Formazione - Comune di Manerbio**

SILVANO BUZZI &amp; ASSOCIATI SRL - via Bellini, 7/9 25077 ROÈ VOLCIANO - (BS) - tel. 0365.58591 - e-mail: info@architettura-brescia.it - web: www.architettura-brescia.it

**fabbricato esistente**

<b>CENTRO - isolato 13</b>		<b>141</b>
4	edifici in contrasto con l'ambiente o di recente costruzione	<b>4D6</b>
D	edifici di completamento	
6	accessori alla residenza	

**variazioni di quota e planivolumetriche**

quote imposta e allineamenti	planimetria e allineamenti prefissati
variazione quota <input type="checkbox"/> <input type="checkbox"/> vedi planivolumetrico con colmo edificio n. <input type="text"/> con gronda edificio n. <input type="text"/> <input type="text"/>	variazione planimetrica <input type="checkbox"/> <input type="checkbox"/> vedi planivolumetrico muratura perimetrale n. <input type="text"/> con corpo di fabbrica n. <input type="text"/> <input type="text"/>

**stato di conservazione**

uso reale del suolo	cemento
elementi da conservare	<input type="checkbox"/> in buono stato <input checked="" type="checkbox"/> assenza manutenzione <input type="checkbox"/> in stato di degrado

**volumi**

volumi inutilizzati	volumi da sostituzione	nuovi volumi
<input type="checkbox"/> recupero totale <input type="checkbox"/> piano terra mc <input type="text"/> <input type="checkbox"/> piano 1 mc <input type="text"/> <input type="checkbox"/> piano 2 mc <input type="text"/> <input type="checkbox"/> piano 3 mc <input type="text"/> <input type="checkbox"/> sottotetto mc <input type="text"/> <b>totale mc</b> <input type="text"/>	sostituzione mc <input type="text"/> <b>accessorio da sostituire</b> <input type="checkbox"/>	nuove costruzioni mc <input type="text"/> sovralti mc <input type="text"/> ampliamenti mc <input type="text"/> riconversioni mc <input type="text"/> <b>totale mc</b> <input type="text"/>

**prescrizioni**

Si prescrive l'impiego di coppi in laterizio per il manto di copertura del fabbricato.

**Rilevazione dei Nuclei di Antica Formazione - Comune di Manerbio**

SILVANO BUZZI &amp; ASSOCIATI SRL - via Bellini, 7/9 25077 ROÈ VOLCIANO - (BS) - tel. 0365.58591 - e-mail: info@architettura-brescia.it - web: www.architettura-brescia.it

**fabbricato esistente**

<b>CENTRO - isolato 13</b>		<b>142</b>
3	edifici di interesse ambientale già sottoposti a modificazioni	<b>3B2</b>
B	edifici a cortina	
2	residenza	

**variazioni di quota e planivolumetriche**

quote imposta e allineamenti	planimetria e allineamenti prefissati
variazione quota <input type="checkbox"/> <input type="checkbox"/> vedi planivolumetrico	variazione planimetrica <input type="checkbox"/> <input type="checkbox"/> vedi planivolumetrico
con colmo edificio n. <input type="text"/>	muratura perimetrale n. <input type="text"/>
con gronda edificio n. <input type="text"/>	con corpo di fabbrica n. <input type="text"/>
<input type="text"/>	<input type="text"/>

**stato di conservazione**

uso reale del suolo	cemento	
elementi da conservare	tessitura muraria	
<input type="checkbox"/> in buono stato	<input type="checkbox"/> assenza manutenzione	<input checked="" type="checkbox"/> in stato di degrado

**volumi**

volumi inutilizzati	volumi da sostituzione	nuovi volumi
<input checked="" type="checkbox"/> recupero totale	sostituzione mc <input type="text"/>	nuove costruzioni mc <input type="text"/>
<input checked="" type="checkbox"/> piano terra mc <input type="text" value="156"/>	<b>accessorio da sostituire</b>	sovralti mc <input type="text"/>
<input checked="" type="checkbox"/> piano 1 mc <input type="text" value="156"/>	<input type="checkbox"/>	ampliamenti mc <input type="text"/>
<input type="checkbox"/> piano 2 mc <input type="text"/>		riconversioni mc <input type="text"/>
<input type="checkbox"/> piano 3 mc <input type="text"/>		<b>totale mc</b> <input type="text"/>
<input type="checkbox"/> sottotetto mc <input type="text"/>		
<b>totale mc</b> <input type="text" value="312"/>		

**prescrizioni**

**Rilevazione dei Nuclei di Antica Formazione - Comune di Manerbio**

SILVANO BUZZI &amp; ASSOCIATI SRL - via Bellini, 7/9 25077 ROÈ VOLCIANO - (BS) - tel. 0365.58591 - e-mail: info@architettura-brescia.it - web: www.architettura-brescia.it

**fabbricato esistente**

<b>CENTRO - isolato 13</b>		<b>143</b>
3	edifici di interesse ambientale già sottoposti a modificazioni	<b>3B2</b>
B	edifici a cortina	
2	residenza	

**variazioni di quota e planivolumetriche**

quote imposta e allineamenti	planimetria e allineamenti prefissati
variazione quota <input type="checkbox"/> <input type="checkbox"/> vedi planivolumetrico	variazione planimetrica <input type="checkbox"/> <input type="checkbox"/> vedi planivolumetrico
con colmo edificio n. <input type="text"/>	muratura perimetrale n. <input type="text"/>
con gronda edificio n. <input type="text"/>	con corpo di fabbrica n. <input type="text"/>
<input type="text"/>	<input type="text"/>

**stato di conservazione**

uso reale del suolo	asfalto	
elementi da conservare	tessitura muraria	
<input type="checkbox"/> in buono stato	<input type="checkbox"/> assenza manutenzione	<input checked="" type="checkbox"/> in stato di degrado

**volumi**

volumi inutilizzati	volumi da sostituzione	nuovi volumi
<input checked="" type="checkbox"/> recupero totale	sostituzione mc <input type="text"/>	nuove costruzioni mc <input type="text"/>
<input checked="" type="checkbox"/> piano terra mc <input type="text" value="315"/>	<b>accessorio da sostituire</b>	sovralti mc <input type="text"/>
<input checked="" type="checkbox"/> piano 1 mc <input type="text" value="315"/>	<input type="checkbox"/>	ampliamenti mc <input type="text"/>
<input type="checkbox"/> piano 2 mc <input type="text"/>		riconversioni mc <input type="text"/>
<input type="checkbox"/> piano 3 mc <input type="text"/>		<b>totale mc</b> <input type="text"/>
<input checked="" type="checkbox"/> sottotetto mc <input type="text" value="284"/>		
<b>totale mc</b> <input type="text" value="914"/>		

**prescrizioni**



**Rilevazione dei Nuclei di Antica Formazione - Comune di Manerbio**

SILVANO BUZZI &amp; ASSOCIATI SRL - via Bellini, 7/9 25077 ROÈ VOLCIANO - (BS) - tel. 0365.58591 - e-mail: info@architettura-brescia.it - web: www.architettura-brescia.it

**fabbricato esistente**

<b>CENTRO - isolato 13</b>		<b>144</b>
3	edifici di interesse ambientale già sottoposti a modificazioni	<b>3B2</b>
B	edifici a cortina	
2	residenza	

**variazioni di quota e planivolumetriche**

quote imposta e allineamenti	planimetria e allineamenti prefissati
variazione quota <input type="checkbox"/> <input type="checkbox"/> vedi planivolumetrico	variazione planimetrica <input type="checkbox"/> <input type="checkbox"/> vedi planivolumetrico
con colmo edificio n. <input type="text"/>	muratura perimetrale n. <input type="text"/>
con gronda edificio n. <input type="text"/>	con corpo di fabbrica n. <input type="text"/>
<input type="text"/>	<input type="text"/>

**stato di conservazione**

uso reale del suolo	asfalto
elementi da conservare	compostezza della facciata
<input checked="" type="checkbox"/> in buono stato	<input type="checkbox"/> assenza manutenzione
	<input type="checkbox"/> in stato di degrado

**volumi**

volumi inutilizzati	volumi da sostituzione	nuovi volumi
<input type="checkbox"/> recupero totale	sostituzione mc <input type="text"/>	nuove costruzioni mc <input type="text"/>
<input type="checkbox"/> piano terra mc <input type="text"/>	<b>accessorio da sostituire</b>	sovralti mc <input type="text"/>
<input type="checkbox"/> piano 1 mc <input type="text"/>	<input type="checkbox"/>	ampliamenti mc <input type="text"/>
<input type="checkbox"/> piano 2 mc <input type="text"/>		riconversioni mc <input type="text"/>
<input type="checkbox"/> piano 3 mc <input type="text"/>		<b>totale mc</b> <input type="text"/>
<input type="checkbox"/> sottotetto mc <input type="text"/>		
<b>totale mc</b> <input type="text"/>		

**prescrizioni**

**Rilevazione dei Nuclei di Antica Formazione - Comune di Manerbio**

SILVANO BUZZI &amp; ASSOCIATI SRL - via Bellini, 7/9 25077 ROÈ VOLCIANO - (BS) - tel. 0365.58591 - e-mail: info@architettura-brescia.it - web: www.architettura-brescia.it

**fabbricato esistente**

<b>CENTRO - isolato 13</b>		<b>145</b>
4	edifici in contrasto con l'ambiente o di recente costruzione	<b>4D6</b>
D	edifici di completamento	
6	accessori alla residenza	

**variazioni di quota e planivolumetriche**

quote imposta e allineamenti	planimetria e allineamenti prefissati
variazione quota <input type="checkbox"/> <input type="checkbox"/> vedi planivolumetrico con colmo edificio n. <input type="text"/> con gronda edificio n. <input type="text"/> <input type="text"/>	variazione planimetrica <input type="checkbox"/> <input type="checkbox"/> vedi planivolumetrico muratura perimetrale n. <input type="text"/> con corpo di fabbrica n. <input type="text"/> <input type="text"/>

**stato di conservazione**

uso reale del suolo	cemento
elementi da conservare	<input type="checkbox"/> in buono stato <input checked="" type="checkbox"/> assenza manutenzione <input type="checkbox"/> in stato di degrado

**volumi**

volumi inutilizzati	volumi da sostituzione	nuovi volumi
<input type="checkbox"/> recupero totale <input type="checkbox"/> piano terra mc <input type="text"/> <input type="checkbox"/> piano 1 mc <input type="text"/> <input type="checkbox"/> piano 2 mc <input type="text"/> <input type="checkbox"/> piano 3 mc <input type="text"/> <input type="checkbox"/> sottotetto mc <input type="text"/> <b>totale mc</b> <input type="text"/>	sostituzione mc <input type="text"/>  <b>accessorio da sostituire</b> <input type="checkbox"/>	nuove costruzioni mc <input type="text"/> sovralti mc <input type="text"/> ampliamenti mc <input type="text"/> riconversioni mc <input type="text"/> <b>totale mc</b> <input type="text"/>

**prescrizioni**

**Rilevazione dei Nuclei di Antica Formazione - Comune di Manerbio**

SILVANO BUZZI &amp; ASSOCIATI SRL - via Bellini, 7/9 25077 ROÈ VOLCIANO - (BS) - tel. 0365.58591 - e-mail: info@architettura-brescia.it - web: www.architettura-brescia.it

**fabbricato esistente**

<b>CENTRO - isolato 13</b>		<b>146</b>
4	edifici in contrasto con l'ambiente o di recente costruzione	<b>4D2</b>
D	edifici di completamento	
2	residenza	

**variazioni di quota e planivolumetriche**

quote imposta e allineamenti	planimetria e allineamenti prefissati
variazione quota <input type="checkbox"/> <input type="checkbox"/> vedi planivolumetrico con colmo edificio n. <input type="text"/> con gronda edificio n. <input type="text"/> <input type="text"/>	variazione planimetrica <input type="checkbox"/> <input type="checkbox"/> vedi planivolumetrico muratura perimetrale n. <input type="text"/> con corpo di fabbrica n. <input type="text"/> <input type="text"/>

**stato di conservazione**

uso reale del suolo	cemento
elementi da conservare	<input checked="" type="checkbox"/> in buono stato <input type="checkbox"/> assenza manutenzione <input type="checkbox"/> in stato di degrado

**volumi**

volumi inutilizzati	volumi da sostituzione	nuovi volumi
<input type="checkbox"/> recupero totale <input type="checkbox"/> piano terra mc <input type="text"/> <input type="checkbox"/> piano 1 mc <input type="text"/> <input type="checkbox"/> piano 2 mc <input type="text"/> <input type="checkbox"/> piano 3 mc <input type="text"/> <input type="checkbox"/> sottotetto mc <input type="text"/> <b>totale mc</b> <input type="text"/>	sostituzione mc <input type="text"/>  <b>accessorio da sostituire</b> <input type="checkbox"/>	nuove costruzioni mc <input type="text"/> sovralti mc <input type="text"/> ampliamenti mc <input type="text"/> riconversioni mc <input type="text"/> <b>totale mc</b> <input type="text"/>

**prescrizioni**

**Rilevazione dei Nuclei di Antica Formazione - Comune di Manerbio**

SILVANO BUZZI &amp; ASSOCIATI SRL - via Bellini, 7/9 25077 ROÈ VOLCIANO - (BS) - tel. 0365.58591 - e-mail: info@architettura-brescia.it - web: www.architettura-brescia.it

**fabbricato esistente**

CENTRO - isolato 13		147
4	edifici in contrasto con l'ambiente o di recente costruzione	4D2
D	edifici di completamento	
2	residenza	

**variazioni di quota e planivolumetriche**

quote imposta e allineamenti	planimetria e allineamenti prefissati
variazione quota <input type="checkbox"/> <input type="checkbox"/> vedi planivolumetrico	variazione planimetrica <input type="checkbox"/> <input type="checkbox"/> vedi planivolumetrico
con colmo edificio n. <input type="text"/>	muratura perimetrale n. <input type="text"/>
con gronda edificio n. <input type="text"/>	con corpo di fabbrica n. <input type="text"/>
<input type="text"/>	<input type="text"/>

**stato di conservazione**

uso reale del suolo	cemento	
elementi da conservare	<input type="text"/>	
<input checked="" type="checkbox"/> in buono stato	<input type="checkbox"/> assenza manutenzione	<input type="checkbox"/> in stato di degrado

**volumi**

volumi inutilizzati	volumi da sostituzione	nuovi volumi
<input type="checkbox"/> recupero totale	sostituzione mc <input type="text"/>	nuove costruzioni mc <input type="text"/>
<input type="checkbox"/> piano terra mc <input type="text"/>	<b>accessorio da sostituire</b>	sovralti mc <input type="text"/>
<input type="checkbox"/> piano 1 mc <input type="text"/>	<input type="checkbox"/>	ampliamenti mc <input type="text"/>
<input type="checkbox"/> piano 2 mc <input type="text"/>		riconversioni mc <input type="text"/>
<input type="checkbox"/> piano 3 mc <input type="text"/>		<b>totale mc</b> <input type="text"/>
<input type="checkbox"/> sottotetto mc <input type="text"/>		
<b>totale mc</b> <input type="text"/>		

**prescrizioni**

**Rilevazione dei Nuclei di Antica Formazione - Comune di Manerbio**

SILVANO BUZZI &amp; ASSOCIATI SRL - via Bellini, 7/9 25077 ROÈ VOLCIANO - (BS) - tel. 0365.58591 - e-mail: info@architettura-brescia.it - web: www.architettura-brescia.it

**fabbricato esistente**

CENTRO - isolato 13		148
3	edifici di interesse ambientale già sottoposti a modificazioni	3D6
D	edifici di completamento	
6	accessori alla residenza	

**variazioni di quota e planivolumetriche**

quote imposta e allineamenti	planimetria e allineamenti prefissati
variazione quota <input type="checkbox"/> <input type="checkbox"/> vedi planivolumetrico	variazione planimetrica <input type="checkbox"/> <input type="checkbox"/> vedi planivolumetrico
con colmo edificio n. <input type="text"/>	muratura perimetrale n. <input type="text"/>
con gronda edificio n. <input type="text"/>	con corpo di fabbrica n. <input type="text"/>
<input type="text"/>	<input type="text"/>

**stato di conservazione**

uso reale del suolo	porfido o pavè ad opus incertum	
elementi da conservare	<input type="text"/>	
<input type="checkbox"/> in buono stato	<input checked="" type="checkbox"/> assenza manutenzione	<input type="checkbox"/> in stato di degrado

**volumi**

volumi inutilizzati	volumi da sostituzione	nuovi volumi
<input type="checkbox"/> recupero totale	sostituzione mc <input type="text"/>	nuove costruzioni mc <input type="text"/>
<input type="checkbox"/> piano terra mc <input type="text"/>	<b>accessorio da sostituire</b>	sovralti mc <input type="text"/>
<input type="checkbox"/> piano 1 mc <input type="text"/>	<input type="checkbox"/>	ampliamenti mc <input type="text"/>
<input type="checkbox"/> piano 2 mc <input type="text"/>		riconversioni mc <input type="text"/>
<input type="checkbox"/> piano 3 mc <input type="text"/>		<b>totale mc</b> <input type="text"/>
<input type="checkbox"/> sottotetto mc <input type="text"/>		
<b>totale mc</b> <input type="text"/>		

**prescrizioni**

## Rilevazione dei Nuclei di Antica Formazione - Comune di Manerbio

SILVANO BUZZI & ASSOCIATI SRL - via Bellini, 7/9 25077 ROÈ VOLCIANO - (BS) - tel. 0365.58591 - e-mail: info@architettura-brescia.it - web: www.architettura-brescia.it

### fabbricato esistente

CENTRO - isolato 13		149
3	edifici di interesse ambientale già sottoposti a modificazioni	3D3
D	edifici di completamento	
3	primario - attività produttive agricole	

### variazioni di quota e planivolumetriche

quote imposta e allineamenti	planimetria e allineamenti prefissati
variazione quota <input type="checkbox"/> <input type="checkbox"/> vedi planivolumetrico con colmo edificio n. <input type="text"/> con gronda edificio n. <input type="text"/>	variazione planimetrica <input type="checkbox"/> <input type="checkbox"/> vedi planivolumetrico muratura perimetrale n. <input type="text"/> con corpo di fabbrica n. <input type="text"/>
<input type="text"/>	<input type="text"/>

### stato di conservazione

uso reale del suolo	asfalto
elementi da conservare	
<input type="checkbox"/> in buono stato <input checked="" type="checkbox"/> assenza manutenzione <input type="checkbox"/> in stato di degrado	

### volumi

volumi inutilizzati	volumi da sostituzione	nuovi volumi
<input type="checkbox"/> recupero totale <input type="checkbox"/> piano terra mc <input type="text"/> <input type="checkbox"/> piano 1 mc <input type="text"/> <input type="checkbox"/> piano 2 mc <input type="text"/> <input type="checkbox"/> piano 3 mc <input type="text"/> <input type="checkbox"/> sottotetto mc <input type="text"/> <b>totale mc</b> <input type="text"/>	sostituzione mc <input type="text"/> <hr/> <b>accessorio da sostituire</b> <input type="checkbox"/>	nuove costruzioni mc <input type="text"/> sovralti mc <input type="text"/> ampliamenti mc <input type="text"/> riconversioni mc <input type="text" value="336"/> <b>totale mc</b> <input type="text" value="336"/>

### prescrizioni

**Rilevazione dei Nuclei di Antica Formazione - Comune di Manerbio**

SILVANO BUZZI &amp; ASSOCIATI SRL - via Bellini, 7/9 25077 ROÈ VOLCIANO - (BS) - tel. 0365.58591 - e-mail: info@architettura-brescia.it - web: www.architettura-brescia.it

**fabbricato esistente**

<b>CENTRO - isolato 13</b>		<b>150</b>
4	edifici in contrasto con l'ambiente o di recente costruzione	<b>4D6</b>
D	edifici di completamento	
6	accessori alla residenza	

**variazioni di quota e planivolumetriche**

quote imposta e allineamenti	planimetria e allineamenti prefissati
variazione quota <input type="checkbox"/> <input type="checkbox"/> vedi planivolumetrico	variazione planimetrica <input type="checkbox"/> <input type="checkbox"/> vedi planivolumetrico
con colmo edificio n. <input type="text"/>	muratura perimetrale n. <input type="text"/>
con gronda edificio n. <input type="text"/>	con corpo di fabbrica n. <input type="text"/>
<input type="text"/>	<input type="text"/>

**stato di conservazione**

uso reale del suolo	cemento	
elementi da conservare	<input type="text"/>	
<input type="checkbox"/> in buono stato	<input checked="" type="checkbox"/> assenza manutenzione	<input type="checkbox"/> in stato di degrado

**volumi**

volumi inutilizzati	volumi da sostituzione	nuovi volumi
<input type="checkbox"/> recupero totale	sostituzione mc <input type="text"/>	nuove costruzioni mc <input type="text"/>
<input type="checkbox"/> piano terra mc <input type="text"/>	<b>accessorio da sostituire</b>	sovralti mc <input type="text"/>
<input type="checkbox"/> piano 1 mc <input type="text"/>	<input type="checkbox"/>	ampliamenti mc <input type="text"/>
<input type="checkbox"/> piano 2 mc <input type="text"/>		riconversioni mc <input type="text"/>
<input type="checkbox"/> piano 3 mc <input type="text"/>		<b>totale mc</b> <input type="text"/>
<input type="checkbox"/> sottotetto mc <input type="text"/>		
<b>totale mc</b> <input type="text"/>		

**prescrizioni**

Si prescrive l'impiego di coppi in laterizio per il manto di copertura del fabbricato.

**Rilevazione dei Nuclei di Antica Formazione - Comune di Manerbio**

SILVANO BUZZI &amp; ASSOCIATI SRL - via Bellini, 7/9 25077 ROÈ VOLCIANO - (BS) - tel. 0365.58591 - e-mail: info@architettura-brescia.it - web: www.architettura-brescia.it

**fabbricato esistente**

<b>CENTRO - isolato 13</b>		<b>151</b>
4	edifici in contrasto con l'ambiente o di recente costruzione	<b>4D2</b>
D	edifici di completamento	
2	residenza	

**variazioni di quota e planivolumetriche**

quote imposta e allineamenti	planimetria e allineamenti prefissati
variazione quota <input type="checkbox"/> <input type="checkbox"/> vedi planivolumetrico con colmo edificio n. <input type="text"/> con gronda edificio n. <input type="text"/> <input type="text"/>	variazione planimetrica <input type="checkbox"/> <input type="checkbox"/> vedi planivolumetrico muratura perimetrale n. <input type="text"/> con corpo di fabbrica n. <input type="text"/> <input type="text"/>

**stato di conservazione**

uso reale del suolo	giardino o aiuola
elementi da conservare	<input type="checkbox"/> in buono stato <input checked="" type="checkbox"/> assenza manutenzione <input type="checkbox"/> in stato di degrado

**volumi**

volumi inutilizzati	volumi da sostituzione	nuovi volumi
<input type="checkbox"/> recupero totale <input type="checkbox"/> piano terra mc <input type="text"/> <input type="checkbox"/> piano 1 mc <input type="text"/> <input type="checkbox"/> piano 2 mc <input type="text"/> <input type="checkbox"/> piano 3 mc <input type="text"/> <input type="checkbox"/> sottotetto mc <input type="text"/> <b>totale mc</b> <input type="text"/>	sostituzione mc <input type="text"/>  <b>accessorio da sostituire</b> <input type="checkbox"/>	nuove costruzioni mc <input type="text"/> sovralti mc <input type="text"/> ampliamenti mc <input type="text"/> riconversioni mc <input type="text"/> <b>totale mc</b> <input type="text"/>

**prescrizioni**



**Rilevazione dei Nuclei di Antica Formazione - Comune di Manerbio**

SILVANO BUZZI &amp; ASSOCIATI SRL - via Bellini, 7/9 25077 ROÈ VOLCIANO - (BS) - tel. 0365.58591 - e-mail: info@architettura-brescia.it - web: www.architettura-brescia.it

**fabbricato esistente**

<b>CENTRO - isolato 13</b>		<b>152</b>
3	edifici di interesse ambientale già sottoposti a modificazioni	<b>3D2</b>
D	edifici di completamento	
2	residenza	

**variazioni di quota e planivolumetriche**

quote imposta e allineamenti	planimetria e allineamenti prefissati
variazione quota <input type="checkbox"/> <input type="checkbox"/> vedi planivolumetrico	variazione planimetrica <input type="checkbox"/> <input type="checkbox"/> vedi planivolumetrico
con colmo edificio n. <input type="text"/>	muratura perimetrale n. <input type="text"/>
con gronda edificio n. <input type="text"/>	con corpo di fabbrica n. <input type="text"/>
<input type="text"/>	<input type="text"/>

**stato di conservazione**

uso reale del suolo	porfido o pavè ad opus incertum	
elementi da conservare	<input type="text"/>	
<input type="checkbox"/> in buono stato	<input checked="" type="checkbox"/> assenza manutenzione	<input type="checkbox"/> in stato di degrado

**volumi**

volumi inutilizzati	volumi da sostituzione	nuovi volumi
<input type="checkbox"/> recupero totale	sostituzione mc <input type="text"/>	nuove costruzioni mc <input type="text"/>
<input type="checkbox"/> piano terra mc <input type="text"/>	<b>accessorio da sostituire</b>	sovralti mc <input type="text"/>
<input type="checkbox"/> piano 1 mc <input type="text"/>	<input type="checkbox"/>	ampliamenti mc <input type="text"/>
<input type="checkbox"/> piano 2 mc <input type="text"/>		riconversioni mc <input type="text"/>
<input type="checkbox"/> piano 3 mc <input type="text"/>		<b>totale mc</b> <input type="text"/>
<input type="checkbox"/> sottotetto mc <input type="text"/>		
<b>totale mc</b> <input type="text"/>		

**prescrizioni**

**Rilevazione dei Nuclei di Antica Formazione - Comune di Manerbio**

SILVANO BUZZI &amp; ASSOCIATI SRL - via Bellini, 7/9 25077 ROÈ VOLCIANO - (BS) - tel. 0365.58591 - e-mail: info@architettura-brescia.it - web: www.architettura-brescia.it

**fabbricato esistente**

<b>CENTRO - isolato 13</b>		<b>153</b>
4	edifici in contrasto con l'ambiente o di recente costruzione	<b>4D2</b>
D	edifici di completamento	
2	residenza	

**variazioni di quota e planivolumetriche**

quote imposta e allineamenti	planimetria e allineamenti prefissati
variazione quota <input type="checkbox"/> <input type="checkbox"/> vedi planivolumetrico con colmo edificio n. <input type="text"/> con gronda edificio n. <input type="text"/> <input type="text"/>	variazione planimetrica <input type="checkbox"/> <input type="checkbox"/> vedi planivolumetrico muratura perimetrale n. <input type="text"/> con corpo di fabbrica n. <input type="text"/> <input type="text"/>

**stato di conservazione**

uso reale del suolo	porfido o pavè ad opus incertum
elementi da conservare	<input checked="" type="checkbox"/> in buono stato <input type="checkbox"/> assenza manutenzione <input type="checkbox"/> in stato di degrado

**volumi**

volumi inutilizzati	volumi da sostituzione	nuovi volumi
<input type="checkbox"/> recupero totale <input type="checkbox"/> piano terra mc <input type="text"/> <input type="checkbox"/> piano 1 mc <input type="text"/> <input type="checkbox"/> piano 2 mc <input type="text"/> <input type="checkbox"/> piano 3 mc <input type="text"/> <input type="checkbox"/> sottotetto mc <input type="text"/> <b>totale mc</b> <input type="text"/>	sostituzione mc <input type="text"/> <b>accessorio da sostituire</b> <input type="checkbox"/>	nuove costruzioni mc <input type="text"/> sovralti mc <input type="text"/> ampliamenti mc <input type="text"/> riconversioni mc <input type="text"/> <b>totale mc</b> <input type="text"/>

**prescrizioni**

**Rilevazione dei Nuclei di Antica Formazione - Comune di Manerbio**

SILVANO BUZZI &amp; ASSOCIATI SRL - via Bellini, 7/9 25077 ROÈ VOLCIANO - (BS) - tel. 0365.58591 - e-mail: info@architettura-brescia.it - web: www.architettura-brescia.it

**fabbricato esistente**

<b>CENTRO - isolato 13</b>		<b>154</b>
4	edifici in contrasto con l'ambiente o di recente costruzione	<b>4B6</b>
B	edifici a cortina	
6	accessori alla residenza	

**variazioni di quota e planivolumetriche**

quote imposta e allineamenti	planimetria e allineamenti prefissati
variazione quota <input type="checkbox"/> <input type="checkbox"/> vedi planivolumetrico con colmo edificio n. <input type="text"/> con gronda edificio n. <input type="text"/> <input type="text"/>	variazione planimetrica <input type="checkbox"/> <input type="checkbox"/> vedi planivolumetrico muratura perimetrale n. <input type="text"/> con corpo di fabbrica n. <input type="text"/> <input type="text"/>

**stato di conservazione**

uso reale del suolo	cemento
elementi da conservare	<input checked="" type="checkbox"/> in buono stato <input type="checkbox"/> assenza manutenzione <input type="checkbox"/> in stato di degrado

**volumi**

volumi inutilizzati	volumi da sostituzione	nuovi volumi
<input type="checkbox"/> recupero totale <input type="checkbox"/> piano terra mc <input type="text"/> <input type="checkbox"/> piano 1 mc <input type="text"/> <input type="checkbox"/> piano 2 mc <input type="text"/> <input type="checkbox"/> piano 3 mc <input type="text"/> <input type="checkbox"/> sottotetto mc <input type="text"/> <b>totale mc</b> <input type="text"/>	sostituzione mc <input type="text"/>  <b>accessorio da sostituire</b> <input type="checkbox"/>	nuove costruzioni mc <input type="text"/> sovralti mc <input type="text"/> ampliamenti mc <input type="text"/> riconversioni mc <input type="text"/> <b>totale mc</b> <input type="text"/>

**prescrizioni**

Si prescrive l'impiego di coppi in laterizio per il manto di copertura del fabbricato

**Rilevazione dei Nuclei di Antica Formazione - Comune di Manerbio**

SILVANO BUZZI &amp; ASSOCIATI SRL - via Bellini, 7/9 25077 ROÈ VOLCIANO - (BS) - tel. 0365.58591 - e-mail: info@architettura-brescia.it - web: www.architettura-brescia.it

**fabbricato esistente**

<b>CENTRO - isolato 13</b>		<b>155</b>
4	edifici in contrasto con l'ambiente o di recente costruzione	<b>4D6</b>
D	edifici di completamento	
6	accessori alla residenza	

**variazioni di quota e planivolumetriche**

quote imposta e allineamenti	planimetria e allineamenti prefissati
variazione quota <input type="checkbox"/> <input type="checkbox"/> vedi planivolumetrico con colmo edificio n. <input type="text"/> con gronda edificio n. <input type="text"/> <input type="text"/>	variazione planimetrica <input type="checkbox"/> <input type="checkbox"/> vedi planivolumetrico muratura perimetrale n. <input type="text"/> con corpo di fabbrica n. <input type="text"/> <input type="text"/>

**stato di conservazione**

uso reale del suolo	cemento
elementi da conservare	<input checked="" type="checkbox"/> in buono stato <input type="checkbox"/> assenza manutenzione <input type="checkbox"/> in stato di degrado

**volumi**

volumi inutilizzati	volumi da sostituzione	nuovi volumi
<input type="checkbox"/> recupero totale <input type="checkbox"/> piano terra mc <input type="text"/> <input type="checkbox"/> piano 1 mc <input type="text"/> <input type="checkbox"/> piano 2 mc <input type="text"/> <input type="checkbox"/> piano 3 mc <input type="text"/> <input type="checkbox"/> sottotetto mc <input type="text"/> <b>totale mc</b> <input type="text"/>	sostituzione mc <input type="text"/>  <b>accessorio da sostituire</b> <input type="checkbox"/>	nuove costruzioni mc <input type="text"/> sovralti mc <input type="text"/> ampliamenti mc <input type="text"/> riconversioni mc <input type="text"/> <b>totale mc</b> <input type="text"/>

**prescrizioni**

Si prescrive l'impiego di coppi in laterizio per il manto di copertura del fabbricato

**Rilevazione dei Nuclei di Antica Formazione - Comune di Manerbio**

SILVANO BUZZI &amp; ASSOCIATI SRL - via Bellini, 7/9 25077 ROÈ VOLCIANO - (BS) - tel. 0365.58591 - e-mail: info@architettura-brescia.it - web: www.architettura-brescia.it

**fabbricato esistente**

<b>CENTRO - isolato 13</b>		<b>156</b>
4	edifici in contrasto con l'ambiente o di recente costruzione	<b>4D5</b>
D	edifici di completamento	
5	terziario - commerciale e direzionale	

**variazioni di quota e planivolumetriche**

quote imposta e allineamenti	planimetria e allineamenti prefissati
variazione quota <input type="checkbox"/> <input type="checkbox"/> vedi planivolumetrico	variazione planimetrica <input type="checkbox"/> <input type="checkbox"/> vedi planivolumetrico
con colmo edificio n. <input type="text"/>	muratura perimetrale n. <input type="text"/>
con gronda edificio n. <input type="text"/>	con corpo di fabbrica n. <input type="text"/>
<input type="text"/>	<input type="text"/>

**stato di conservazione**

uso reale del suolo	cemento	
elementi da conservare	<input type="text"/>	
<input checked="" type="checkbox"/> in buono stato	<input type="checkbox"/> assenza manutenzione	<input type="checkbox"/> in stato di degrado

**volumi**

volumi inutilizzati	volumi da sostituzione	nuovi volumi
<input type="checkbox"/> recupero totale	sostituzione mc <input type="text"/>	nuove costruzioni mc <input type="text"/>
<input type="checkbox"/> piano terra mc <input type="text"/>	<b>accessorio da sostituire</b>	sovralti mc <input type="text"/>
<input type="checkbox"/> piano 1 mc <input type="text"/>	<input type="checkbox"/>	ampliamenti mc <input type="text"/>
<input type="checkbox"/> piano 2 mc <input type="text"/>		riconversioni mc <input type="text"/>
<input type="checkbox"/> piano 3 mc <input type="text"/>		<b>totale mc</b> <input type="text"/>
<input type="checkbox"/> sottotetto mc <input type="text"/>		
<b>totale mc</b> <input type="text"/>		

**prescrizioni**

**Rilevazione dei Nuclei di Antica Formazione - Comune di Manerbio**

SILVANO BUZZI &amp; ASSOCIATI SRL - via Bellini, 7/9 25077 ROÈ VOLCIANO - (BS) - tel. 0365.58591 - e-mail: info@architettura-brescia.it - web: www.architettura-brescia.it

**fabbricato esistente**

<b>CENTRO - isolato 13</b>		<b>157</b>
4	edifici in contrasto con l'ambiente o di recente costruzione	<b>4B2</b>
B	edifici a cortina	
2	residenza	

**variazioni di quota e planivolumetriche**

quote imposta e allineamenti	planimetria e allineamenti prefissati
variazione quota <input type="checkbox"/> <input type="checkbox"/> vedi planivolumetrico con colmo edificio n. <input type="text"/> con gronda edificio n. <input type="text"/> <input type="text"/>	variazione planimetrica <input type="checkbox"/> <input type="checkbox"/> vedi planivolumetrico muratura perimetrale n. <input type="text"/> con corpo di fabbrica n. <input type="text"/> <input type="text"/>

**stato di conservazione**

uso reale del suolo	asfalto
elementi da conservare	<input type="checkbox"/> in buono stato <input checked="" type="checkbox"/> assenza manutenzione <input type="checkbox"/> in stato di degrado

**volumi**

volumi inutilizzati	volumi da sostituzione	nuovi volumi
<input type="checkbox"/> recupero totale <input type="checkbox"/> piano terra mc <input type="text"/> <input type="checkbox"/> piano 1 mc <input type="text"/> <input type="checkbox"/> piano 2 mc <input type="text"/> <input type="checkbox"/> piano 3 mc <input type="text"/> <input type="checkbox"/> sottotetto mc <input type="text"/> <b>totale mc</b> <input type="text"/>	sostituzione mc <input type="text"/>  <b>accessorio da sostituire</b> <input type="checkbox"/>	nuove costruzioni mc <input type="text"/> sovralti mc <input type="text"/> ampliamenti mc <input type="text"/> riconversioni mc <input type="text"/> <b>totale mc</b> <input type="text"/>

**prescrizioni**

Si prescrive la rimozione delle tapparelle.

**Rilevazione dei Nuclei di Antica Formazione - Comune di Manerbio**

SILVANO BUZZI &amp; ASSOCIATI SRL - via Bellini, 7/9 25077 ROÈ VOLCIANO - (BS) - tel. 0365.58591 - e-mail: info@architettura-brescia.it - web: www.architettura-brescia.it

**fabbricato esistente**

<b>CENTRO - isolato 13</b>		<b>158</b>
4	edifici in contrasto con l'ambiente o di recente costruzione	<b>4D2</b>
D	edifici di completamento	
2	residenza	

**variazioni di quota e planivolumetriche**

quote imposta e allineamenti	planimetria e allineamenti prefissati
variazione quota <input type="checkbox"/> <input type="checkbox"/> vedi planivolumetrico con colmo edificio n. <input type="text"/> con gronda edificio n. <input type="text"/> <input type="text"/>	variazione planimetrica <input type="checkbox"/> <input type="checkbox"/> vedi planivolumetrico muratura perimetrale n. <input type="text"/> con corpo di fabbrica n. <input type="text"/> <input type="text"/>

**stato di conservazione**

uso reale del suolo	cemento
elementi da conservare	<input checked="" type="checkbox"/> in buono stato <input type="checkbox"/> assenza manutenzione <input type="checkbox"/> in stato di degrado

**volumi**

volumi inutilizzati	volumi da sostituzione	nuovi volumi
<input type="checkbox"/> recupero totale <input type="checkbox"/> piano terra mc <input type="text"/> <input type="checkbox"/> piano 1 mc <input type="text"/> <input type="checkbox"/> piano 2 mc <input type="text"/> <input type="checkbox"/> piano 3 mc <input type="text"/> <input type="checkbox"/> sottotetto mc <input type="text"/> <b>totale mc</b> <input type="text"/>	sostituzione mc <input type="text"/>  <b>accessorio da sostituire</b> <input type="checkbox"/>	nuove costruzioni mc <input type="text"/> sovralti mc <input type="text"/> ampliamenti mc <input type="text"/> riconversioni mc <input type="text"/> <b>totale mc</b> <input type="text"/>

**prescrizioni**

**Rilevazione dei Nuclei di Antica Formazione - Comune di Manerbio**

SILVANO BUZZI &amp; ASSOCIATI SRL - via Bellini, 7/9 25077 ROÈ VOLCIANO - (BS) - tel. 0365.58591 - e-mail: info@architettura-brescia.it - web: www.architettura-brescia.it

**fabbricato esistente**

<b>CENTRO - isolato 13</b>		<b>159</b>
3	edifici di interesse ambientale già sottoposti a modificazioni	<b>3B6</b>
B	edifici a cortina	
6	accessori alla residenza	

**variazioni di quota e planivolumetriche**

quote imposta e allineamenti	planimetria e allineamenti prefissati
variazione quota <input type="checkbox"/> <input type="checkbox"/> vedi planivolumetrico	variazione planimetrica <input type="checkbox"/> <input type="checkbox"/> vedi planivolumetrico
con colmo edificio n. <input type="text"/>	muratura perimetrale n. <input type="text"/>
con gronda edificio n. <input type="text"/>	con corpo di fabbrica n. <input type="text"/>
<input type="text"/>	<input type="text"/>

**stato di conservazione**

uso reale del suolo	asfalto
elementi da conservare	<input type="text"/>
<input checked="" type="checkbox"/> in buono stato	<input type="checkbox"/> assenza manutenzione
	<input type="checkbox"/> in stato di degrado

**volumi**

volumi inutilizzati	volumi da sostituzione	nuovi volumi
<input type="checkbox"/> recupero totale	sostituzione mc <input type="text"/>	nuove costruzioni mc <input type="text"/>
<input type="checkbox"/> piano terra mc <input type="text"/>	<b>accessorio da sostituire</b>	sovralti mc <input type="text"/>
<input type="checkbox"/> piano 1 mc <input type="text"/>	<input type="checkbox"/>	ampliamenti mc <input type="text"/>
<input type="checkbox"/> piano 2 mc <input type="text"/>		riconversioni mc <input type="text"/>
<input type="checkbox"/> piano 3 mc <input type="text"/>		<b>totale mc</b> <input type="text"/>
<input type="checkbox"/> sottotetto mc <input type="text"/>		
<b>totale mc</b> <input type="text"/>		

**prescrizioni**



**Rilevazione dei Nuclei di Antica Formazione - Comune di Manerbio**

SILVANO BUZZI &amp; ASSOCIATI SRL - via Bellini, 7/9 25077 ROÈ VOLCIANO - (BS) - tel. 0365.58591 - e-mail: info@architettura-brescia.it - web: www.architettura-brescia.it

**fabbricato esistente**

CENTRO - isolato 13		160
3	edifici di interesse ambientale già sottoposti a modificazioni	3D2
D	edifici di completamento	
2	residenza	

**variazioni di quota e planivolumetriche**

quote imposta e allineamenti	planimetria e allineamenti prefissati
variazione quota <input type="checkbox"/> <input type="checkbox"/> vedi planivolumetrico	variazione planimetrica <input type="checkbox"/> <input type="checkbox"/> vedi planivolumetrico
con colmo edificio n. <input type="text"/>	muratura perimetrale n. <input type="text"/>
con gronda edificio n. <input type="text"/>	con corpo di fabbrica n. <input type="text"/>
<input type="text"/>	<input type="text"/>

**stato di conservazione**

uso reale del suolo	mattonella o cotto	
elementi da conservare	<input type="text"/>	
<input type="checkbox"/> in buono stato	<input checked="" type="checkbox"/> assenza manutenzione	<input type="checkbox"/> in stato di degrado

**volumi**

volumi inutilizzati	volumi da sostituzione	nuovi volumi
<input type="checkbox"/> recupero totale	sostituzione mc <input type="text"/>	nuove costruzioni mc <input type="text"/>
<input type="checkbox"/> piano terra mc <input type="text"/>	<b>accessorio da sostituire</b>	sovralti mc <input type="text"/>
<input type="checkbox"/> piano 1 mc <input type="text"/>	<input type="checkbox"/>	ampliamenti mc <input type="text"/>
<input type="checkbox"/> piano 2 mc <input type="text"/>		riconversioni mc <input type="text"/>
<input type="checkbox"/> piano 3 mc <input type="text"/>		<b>totale mc</b> <input type="text"/>
<input type="checkbox"/> sottotetto mc <input type="text"/>		
<b>totale mc</b> <input type="text"/>		

**prescrizioni**

**Rilevazione dei Nuclei di Antica Formazione - Comune di Manerbio**

SILVANO BUZZI &amp; ASSOCIATI SRL - via Bellini, 7/9 25077 ROÈ VOLCIANO - (BS) - tel. 0365.58591 - e-mail: info@architettura-brescia.it - web: www.architettura-brescia.it

**fabbricato esistente**

<b>CENTRO - isolato 13</b>		<b>161</b>
3	edifici di interesse ambientale già sottoposti a modificazioni	<b>3D3</b>
D	edifici di completamento	
3	primario - attività produttive agricole	

**variazioni di quota e planivolumetriche**

quote imposta e allineamenti	planimetria e allineamenti prefissati
variazione quota <input type="checkbox"/> <input type="checkbox"/> vedi planivolumetrico	variazione planimetrica <input type="checkbox"/> <input type="checkbox"/> vedi planivolumetrico
con colmo edificio n. <input type="text"/>	muratura perimetrale n. <input type="text"/>
con gronda edificio n. <input type="text"/>	con corpo di fabbrica n. <input type="text"/>
<input type="text"/>	<input type="text"/>

**stato di conservazione**

uso reale del suolo	cemento	
elementi da conservare	tessitura muraria	
<input type="checkbox"/> in buono stato	<input type="checkbox"/> assenza manutenzione	<input checked="" type="checkbox"/> in stato di degrado

**volumi**

volumi inutilizzati	volumi da sostituzione	nuovi volumi
<input type="checkbox"/> recupero totale	sostituzione mc <input type="text"/>	nuove costruzioni mc <input type="text"/>
<input type="checkbox"/> piano terra mc <input type="text"/>	<b>accessorio da sostituire</b>	sovralti mc <input type="text"/>
<input type="checkbox"/> piano 1 mc <input type="text"/>	<input type="checkbox"/>	ampliamenti mc <input type="text"/>
<input type="checkbox"/> piano 2 mc <input type="text"/>		riconversioni mc <input type="text" value="294"/>
<input type="checkbox"/> piano 3 mc <input type="text"/>		<b>totale mc</b> <input type="text" value="294"/>
<input type="checkbox"/> sottotetto mc <input type="text"/>		
<b>totale mc</b> <input type="text"/>		

**prescrizioni**

**Rilevazione dei Nuclei di Antica Formazione - Comune di Manerbio**

SILVANO BUZZI &amp; ASSOCIATI SRL - via Bellini, 7/9 25077 ROÈ VOLCIANO - (BS) - tel. 0365.58591 - e-mail: info@architettura-brescia.it - web: www.architettura-brescia.it

**fabbricato esistente**

<b>CENTRO - isolato 13</b>		<b>162</b>
4	edifici in contrasto con l'ambiente o di recente costruzione	<b>4D2</b>
D	edifici di completamento	
2	residenza	

**variazioni di quota e planivolumetriche**

quote imposta e allineamenti	planimetria e allineamenti prefissati
variazione quota <input type="checkbox"/> <input type="checkbox"/> vedi planivolumetrico	variazione planimetrica <input type="checkbox"/> <input type="checkbox"/> vedi planivolumetrico
con colmo edificio n. <input type="text"/>	muratura perimetrale n. <input type="text"/>
con gronda edificio n. <input type="text"/>	con corpo di fabbrica n. <input type="text"/>
<input type="text"/>	<input type="text"/>

**stato di conservazione**

uso reale del suolo	cemento	
elementi da conservare	<input type="text"/>	
<input checked="" type="checkbox"/> in buono stato	<input type="checkbox"/> assenza manutenzione	<input type="checkbox"/> in stato di degrado

**volumi**

volumi inutilizzati	volumi da sostituzione	nuovi volumi
<input type="checkbox"/> recupero totale	sostituzione mc <input type="text"/>	nuove costruzioni mc <input type="text"/>
<input type="checkbox"/> piano terra mc <input type="text"/>	<b>accessorio da sostituire</b>	sovralti mc <input type="text"/>
<input type="checkbox"/> piano 1 mc <input type="text"/>	<input type="checkbox"/>	ampliamenti mc <input type="text"/>
<input type="checkbox"/> piano 2 mc <input type="text"/>		riconversioni mc <input type="text"/>
<input type="checkbox"/> piano 3 mc <input type="text"/>		<b>totale mc</b> <input type="text"/>
<input type="checkbox"/> sottotetto mc <input type="text"/>		
<b>totale mc</b> <input type="text"/>		

**prescrizioni**

## Rilevazione dei Nuclei di Antica Formazione - Comune di Manerbio

SILVANO BUZZI & ASSOCIATI SRL - via Bellini, 7/9 25077 ROÈ VOLCIANO - (BS) - tel. 0365.58591 - e-mail: info@architettura-brescia.it - web: www.architettura-brescia.it

### fabbricato esistente

CENTRO - isolato 13		163
4	edifici in contrasto con l'ambiente o di recente costruzione	4B2
B	edifici a cortina	
2	residenza	

### variazioni di quota e planivolumetriche

quote imposta e allineamenti	planimetria e allineamenti prefissati
variazione quota <input type="checkbox"/> <input type="checkbox"/> vedi planivolumetrico con colmo edificio n. <input type="text"/> con gronda edificio n. <input type="text"/>	variazione planimetrica <input type="checkbox"/> <input type="checkbox"/> vedi planivolumetrico muratura perimetrale n. <input type="text"/> con corpo di fabbrica n. <input type="text"/>
<input type="text"/>	<input type="text"/>

### stato di conservazione

uso reale del suolo	cemento
elementi da conservare	

☒ in buono stato
 ☐ assenza manutenzione
 ☐ in stato di degrado

### volumi

volumi inutilizzati	volumi da sostituzione	nuovi volumi
<input type="checkbox"/> recupero totale <input type="checkbox"/> piano terra mc <input type="text"/> <input type="checkbox"/> piano 1 mc <input type="text"/> <input type="checkbox"/> piano 2 mc <input type="text"/> <input type="checkbox"/> piano 3 mc <input type="text"/> <input type="checkbox"/> sottotetto mc <input type="text"/> <b>totale mc</b> <input type="text"/>	sostituzione mc <input type="text"/> <hr/> <b>accessorio da sostituire</b> <input type="checkbox"/>	nuove costruzioni mc <input type="text"/> sovralti mc <input type="text"/> ampliamenti mc <input type="text"/> riconversioni mc <input type="text"/> <b>totale mc</b> <input type="text"/>

### prescrizioni

Si prescrive la rimozione delle tapparelle e la sostituzione della pensilina priva di valore storico-architettonico.

**Rilevazione dei Nuclei di Antica Formazione - Comune di Manerbio**

SILVANO BUZZI &amp; ASSOCIATI SRL - via Bellini, 7/9 25077 ROÈ VOLCIANO - (BS) - tel. 0365.58591 - e-mail: info@architettura-brescia.it - web: www.architettura-brescia.it

**fabbricato esistente**

<b>CENTRO - isolato 13</b>		<b>164</b>
4	edifici in contrasto con l'ambiente o di recente costruzione	<b>4B2</b>
B	edifici a cortina	
2	residenza	

**variazioni di quota e planivolumetriche**

quote imposta e allineamenti	planimetria e allineamenti prefissati
variazione quota <input type="checkbox"/> <input type="checkbox"/> vedi planivolumetrico	variazione planimetrica <input type="checkbox"/> <input type="checkbox"/> vedi planivolumetrico
con colmo edificio n. <input type="text"/>	muratura perimetrale n. <input type="text"/>
con gronda edificio n. <input type="text"/>	con corpo di fabbrica n. <input type="text"/>
<input type="text"/>	<input type="text"/>

**stato di conservazione**

uso reale del suolo	cemento	
elementi da conservare	<input type="text"/>	
<input checked="" type="checkbox"/> in buono stato	<input type="checkbox"/> assenza manutenzione	<input type="checkbox"/> in stato di degrado

**volumi**

volumi inutilizzati	volumi da sostituzione	nuovi volumi
<input type="checkbox"/> recupero totale	sostituzione mc <input type="text"/>	nuove costruzioni mc <input type="text"/>
<input type="checkbox"/> piano terra mc <input type="text"/>	<b>accessorio da sostituire</b>	sovralti mc <input type="text"/>
<input type="checkbox"/> piano 1 mc <input type="text"/>	<input type="checkbox"/>	ampliamenti mc <input type="text"/>
<input type="checkbox"/> piano 2 mc <input type="text"/>		riconversioni mc <input type="text"/>
<input type="checkbox"/> piano 3 mc <input type="text"/>		<b>totale mc</b> <input type="text"/>
<input type="checkbox"/> sottotetto mc <input type="text"/>		
<b>totale mc</b> <input type="text"/>		

**prescrizioni**

Si prescrive il ripristino delle forometrie originarie mediante

**Rilevazione dei Nuclei di Antica Formazione - Comune di Manerbio**

SILVANO BUZZI &amp; ASSOCIATI SRL - via Bellini, 7/9 25077 ROÈ VOLCIANO - (BS) - tel. 0365.58591 - e-mail: info@architettura-brescia.it - web: www.architettura-brescia.it

**fabbricato esistente**

<b>CENTRO - isolato 13</b>		<b>165</b>
3	edifici di interesse ambientale già sottoposti a modificazioni	<b>3D2</b>
D	edifici di completamento	
2	residenza	

**variazioni di quota e planivolumetriche**

quote imposta e allineamenti	planimetria e allineamenti prefissati
variazione quota <input type="checkbox"/> <input type="checkbox"/> vedi planivolumetrico	variazione planimetrica <input type="checkbox"/> <input type="checkbox"/> vedi planivolumetrico
con colmo edificio n. <input type="text"/>	muratura perimetrale n. <input type="text"/>
con gronda edificio n. <input type="text"/>	con corpo di fabbrica n. <input type="text"/>
<input type="text"/>	<input type="text"/>

**stato di conservazione**

uso reale del suolo	cemento	
elementi da conservare	<input type="text"/>	
<input checked="" type="checkbox"/> in buono stato	<input type="checkbox"/> assenza manutenzione	<input type="checkbox"/> in stato di degrado

**volumi**

volumi inutilizzati	volumi da sostituzione	nuovi volumi
<input type="checkbox"/> recupero totale	sostituzione mc <input type="text"/>	nuove costruzioni mc <input type="text"/>
<input type="checkbox"/> piano terra mc <input type="text"/>	<b>accessorio da sostituire</b>	sovralti mc <input type="text"/>
<input type="checkbox"/> piano 1 mc <input type="text"/>	<input type="checkbox"/>	ampliamenti mc <input type="text"/>
<input type="checkbox"/> piano 2 mc <input type="text"/>		riconversioni mc <input type="text"/>
<input type="checkbox"/> piano 3 mc <input type="text"/>		<b>totale mc</b> <input type="text"/>
<input type="checkbox"/> sottotetto mc <input type="text"/>		
<b>totale mc</b> <input type="text"/>		

**prescrizioni**

**Rilevazione dei Nuclei di Antica Formazione - Comune di Manerbio**

SILVANO BUZZI &amp; ASSOCIATI SRL - via Bellini, 7/9 25077 ROÈ VOLCIANO - (BS) - tel. 0365.58591 - e-mail: info@architettura-brescia.it - web: www.architettura-brescia.it

**fabbricato esistente**

<b>CENTRO - isolato 13</b>		<b>166</b>
4	edifici in contrasto con l'ambiente o di recente costruzione	<b>4D6</b>
D	edifici di completamento	
6	accessori alla residenza	

**variazioni di quota e planivolumetriche**

quote imposta e allineamenti	planimetria e allineamenti prefissati
variazione quota <input type="checkbox"/> <input type="checkbox"/> vedi planivolumetrico con colmo edificio n. <input type="text"/> con gronda edificio n. <input type="text"/> <input type="text"/>	variazione planimetrica <input type="checkbox"/> <input type="checkbox"/> vedi planivolumetrico muratura perimetrale n. <input type="text"/> con corpo di fabbrica n. <input type="text"/> <input type="text"/>

**stato di conservazione**

uso reale del suolo	cemento
elementi da conservare	<input checked="" type="checkbox"/> in buono stato <input type="checkbox"/> assenza manutenzione <input type="checkbox"/> in stato di degrado

**volumi**

volumi inutilizzati	volumi da sostituzione	nuovi volumi
<input type="checkbox"/> recupero totale <input type="checkbox"/> piano terra mc <input type="text"/> <input type="checkbox"/> piano 1 mc <input type="text"/> <input type="checkbox"/> piano 2 mc <input type="text"/> <input type="checkbox"/> piano 3 mc <input type="text"/> <input type="checkbox"/> sottotetto mc <input type="text"/> <b>totale mc</b> <input type="text"/>	sostituzione mc <input type="text"/>  <b>accessorio da sostituire</b> <input type="checkbox"/>	nuove costruzioni mc <input type="text"/> sovralti mc <input type="text"/> ampliamenti mc <input type="text"/> riconversioni mc <input type="text" value="96"/> <b>totale mc</b> <input type="text" value="96"/>

**prescrizioni**

**Rilevazione dei Nuclei di Antica Formazione - Comune di Manerbio**

SILVANO BUZZI &amp; ASSOCIATI SRL - via Bellini, 7/9 25077 ROÈ VOLCIANO - (BS) - tel. 0365.58591 - e-mail: info@architettura-brescia.it - web: www.architettura-brescia.it

**fabbricato esistente**

<b>CENTRO - isolato 13</b>		<b>167</b>
4	edifici in contrasto con l'ambiente o di recente costruzione	<b>4D6</b>
D	edifici di completamento	
6	accessori alla residenza	

**variazioni di quota e planivolumetriche**

quote imposta e allineamenti	planimetria e allineamenti prefissati
variazione quota <input type="checkbox"/> <input type="checkbox"/> vedi planivolumetrico con colmo edificio n. <input type="text"/> con gronda edificio n. <input type="text"/> <input type="text"/>	variazione planimetrica <input type="checkbox"/> <input type="checkbox"/> vedi planivolumetrico muratura perimetrale n. <input type="text"/> con corpo di fabbrica n. <input type="text"/> <input type="text"/>

**stato di conservazione**

uso reale del suolo	cemento
elementi da conservare	<input checked="" type="checkbox"/> in buono stato <input type="checkbox"/> assenza manutenzione <input type="checkbox"/> in stato di degrado

**volumi**

volumi inutilizzati	volumi da sostituzione	nuovi volumi
<input type="checkbox"/> recupero totale <input type="checkbox"/> piano terra mc <input type="text"/> <input type="checkbox"/> piano 1 mc <input type="text"/> <input type="checkbox"/> piano 2 mc <input type="text"/> <input type="checkbox"/> piano 3 mc <input type="text"/> <input type="checkbox"/> sottotetto mc <input type="text"/> <b>totale mc</b> <input type="text"/>	sostituzione mc <input type="text"/>  <b>accessorio da sostituire</b> <input type="checkbox"/>	nuove costruzioni mc <input type="text"/> sovralti mc <input type="text"/> ampliamenti mc <input type="text"/> riconversioni mc <input type="text"/> <b>totale mc</b> <input type="text"/>

**prescrizioni**



**Rilevazione dei Nuclei di Antica Formazione - Comune di Manerbio**

SILVANO BUZZI &amp; ASSOCIATI SRL - via Bellini, 7/9 25077 ROÈ VOLCIANO - (BS) - tel. 0365.58591 - e-mail: info@architettura-brescia.it - web: www.architettura-brescia.it

**fabbricato esistente**

<b>CENTRO - isolato 13</b>		<b>168</b>
4	edifici in contrasto con l'ambiente o di recente costruzione	<b>4D6</b>
D	edifici di completamento	
6	accessori alla residenza	

**variazioni di quota e planivolumetriche**

quote imposta e allineamenti	planimetria e allineamenti prefissati
variazione quota <input type="checkbox"/> <input type="checkbox"/> vedi planivolumetrico con colmo edificio n. <input type="text"/> con gronda edificio n. <input type="text"/> <input type="text"/>	variazione planimetrica <input type="checkbox"/> <input type="checkbox"/> vedi planivolumetrico muratura perimetrale n. <input type="text"/> con corpo di fabbrica n. <input type="text"/> <input type="text"/>

**stato di conservazione**

uso reale del suolo	cemento
elementi da conservare	<input checked="" type="checkbox"/> in buono stato <input type="checkbox"/> assenza manutenzione <input type="checkbox"/> in stato di degrado

**volumi**

volumi inutilizzati	volumi da sostituzione	nuovi volumi
<input type="checkbox"/> recupero totale <input type="checkbox"/> piano terra mc <input type="text"/> <input type="checkbox"/> piano 1 mc <input type="text"/> <input type="checkbox"/> piano 2 mc <input type="text"/> <input type="checkbox"/> piano 3 mc <input type="text"/> <input type="checkbox"/> sottotetto mc <input type="text"/> <b>totale mc</b> <input type="text"/>	sostituzione mc <input type="text"/> <b>accessorio da sostituire</b> <input type="checkbox"/>	nuove costruzioni mc <input type="text"/> sovralti mc <input type="text"/> ampliamenti mc <input type="text"/> riconversioni mc <input type="text"/> <b>totale mc</b> <input type="text"/>

**prescrizioni**

**Rilevazione dei Nuclei di Antica Formazione - Comune di Manerbio**

SILVANO BUZZI &amp; ASSOCIATI SRL - via Bellini, 7/9 25077 ROÈ VOLCIANO - (BS) - tel. 0365.58591 - e-mail: info@architettura-brescia.it - web: www.architettura-brescia.it

**fabbricato esistente**

<b>CENTRO - isolato 13</b>		<b>169</b>
4	edifici in contrasto con l'ambiente o di recente costruzione	<b>4D6</b>
D	edifici di completamento	
6	accessori alla residenza	

**variazioni di quota e planivolumetriche**

quote imposta e allineamenti	planimetria e allineamenti prefissati
variazione quota <input type="checkbox"/> <input type="checkbox"/> vedi planivolumetrico con colmo edificio n. <input type="text"/> con gronda edificio n. <input type="text"/> <input type="text"/>	variazione planimetrica <input type="checkbox"/> <input type="checkbox"/> vedi planivolumetrico muratura perimetrale n. <input type="text"/> con corpo di fabbrica n. <input type="text"/> <input type="text"/>

**stato di conservazione**

uso reale del suolo	cemento
elementi da conservare	<input type="checkbox"/> in buono stato <input checked="" type="checkbox"/> assenza manutenzione <input type="checkbox"/> in stato di degrado

**volumi**

volumi inutilizzati	volumi da sostituzione	nuovi volumi
<input type="checkbox"/> recupero totale <input type="checkbox"/> piano terra mc <input type="text"/> <input type="checkbox"/> piano 1 mc <input type="text"/> <input type="checkbox"/> piano 2 mc <input type="text"/> <input type="checkbox"/> piano 3 mc <input type="text"/> <input type="checkbox"/> sottotetto mc <input type="text"/> <b>totale mc</b> <input type="text"/>	sostituzione mc <input type="text"/> <b>accessorio da sostituire</b> <input type="checkbox"/>	nuove costruzioni mc <input type="text"/> sovralti mc <input type="text"/> ampliamenti mc <input type="text"/> riconversioni mc <input type="text"/> <b>totale mc</b> <input type="text"/>

**prescrizioni**

Si prescrive l'impiego di coppi in laterizio per il manto di copertura del fabbricato.

**Rilevazione dei Nuclei di Antica Formazione - Comune di Manerbio**

SILVANO BUZZI &amp; ASSOCIATI SRL - via Bellini, 7/9 25077 ROÈ VOLCIANO - (BS) - tel. 0365.58591 - e-mail: info@architettura-brescia.it - web: www.architettura-brescia.it

**fabbricato esistente**

<b>CENTRO - isolato 13</b>		<b>170</b>
4	edifici in contrasto con l'ambiente o di recente costruzione	<b>4D6</b>
D	edifici di completamento	
6	accessori alla residenza	

**variazioni di quota e planivolumetriche**

quote imposta e allineamenti	planimetria e allineamenti prefissati
variazione quota <input type="checkbox"/> <input type="checkbox"/> vedi planivolumetrico con colmo edificio n. <input type="text"/> con gronda edificio n. <input type="text"/> <input type="text"/>	variazione planimetrica <input type="checkbox"/> <input type="checkbox"/> vedi planivolumetrico muratura perimetrale n. <input type="text"/> con corpo di fabbrica n. <input type="text"/> <input type="text"/>

**stato di conservazione**

uso reale del suolo	terra battuta
elementi da conservare	<input type="checkbox"/> in buono stato <input checked="" type="checkbox"/> assenza manutenzione <input type="checkbox"/> in stato di degrado

**volumi**

volumi inutilizzati	volumi da sostituzione	nuovi volumi
<input type="checkbox"/> recupero totale <input type="checkbox"/> piano terra mc <input type="text"/> <input type="checkbox"/> piano 1 mc <input type="text"/> <input type="checkbox"/> piano 2 mc <input type="text"/> <input type="checkbox"/> piano 3 mc <input type="text"/> <input type="checkbox"/> sottotetto mc <input type="text"/> <b>totale mc</b> <input type="text"/>	sostituzione mc <input type="text"/>  <b>accessorio da sostituire</b> <input type="checkbox"/>	nuove costruzioni mc <input type="text"/> sovralti mc <input type="text"/> ampliamenti mc <input type="text"/> riconversioni mc <input type="text"/> <b>totale mc</b> <input type="text"/>

**prescrizioni**

Si prescrive l'impiego di coppi in laterizio per il manto di copertura del fabbricato.

**Rilevazione dei Nuclei di Antica Formazione - Comune di Manerbio**

SILVANO BUZZI &amp; ASSOCIATI SRL - via Bellini, 7/9 25077 ROÈ VOLCIANO - (BS) - tel. 0365.58591 - e-mail: info@architettura-brescia.it - web: www.architettura-brescia.it

**fabbricato esistente**

<b>CENTRO - isolato 13</b>		<b>171</b>
4	edifici in contrasto con l'ambiente o di recente costruzione	<b>4B2</b>
B	edifici a cortina	
2	residenza	

**variazioni di quota e planivolumetriche**

quote imposta e allineamenti	planimetria e allineamenti prefissati
variazione quota <input type="checkbox"/> <input type="checkbox"/> vedi planivolumetrico	variazione planimetrica <input type="checkbox"/> <input type="checkbox"/> vedi planivolumetrico
con colmo edificio n. <input type="text"/>	muratura perimetrale n. <input type="text"/>
con gronda edificio n. <input type="text"/>	con corpo di fabbrica n. <input type="text"/>
<input type="text"/>	<input type="text"/>

**stato di conservazione**

uso reale del suolo	asfalto
elementi da conservare	
<input checked="" type="checkbox"/> in buono stato	<input type="checkbox"/> assenza manutenzione
	<input type="checkbox"/> in stato di degrado

**volumi**

volumi inutilizzati	volumi da sostituzione	nuovi volumi
<input type="checkbox"/> recupero totale	sostituzione mc <input type="text"/>	nuove costruzioni mc <input type="text"/>
<input type="checkbox"/> piano terra mc <input type="text"/>	<b>accessorio da sostituire</b>	sovralti mc <input type="text"/>
<input type="checkbox"/> piano 1 mc <input type="text"/>	<input type="checkbox"/>	ampliamenti mc <input type="text"/>
<input type="checkbox"/> piano 2 mc <input type="text"/>		riconversioni mc <input type="text"/>
<input type="checkbox"/> piano 3 mc <input type="text"/>		<b>totale mc</b> <input type="text"/>
<input type="checkbox"/> sottotetto mc <input type="text"/>		
<b>totale mc</b> <input type="text"/>		

**prescrizioni**

Si prescrive la rimozione di tapparelle e mattonelle a rivestimento del paramento murario esterno

**Rilevazione dei Nuclei di Antica Formazione - Comune di Manerbio**

SILVANO BUZZI &amp; ASSOCIATI SRL - via Bellini, 7/9 25077 ROÈ VOLCIANO - (BS) - tel. 0365.58591 - e-mail: info@architettura-brescia.it - web: www.architettura-brescia.it

**fabbricato esistente**

<b>CENTRO - isolato 13</b>		<b>172</b>
4	edifici in contrasto con l'ambiente o di recente costruzione	<b>4D6</b>
D	edifici di completamento	
6	accessori alla residenza	

**variazioni di quota e planivolumetriche**

quote imposta e allineamenti	planimetria e allineamenti prefissati
variazione quota <input type="checkbox"/> <input type="checkbox"/> vedi planivolumetrico con colmo edificio n. <input type="text"/> con gronda edificio n. <input type="text"/> <input type="text"/>	variazione planimetrica <input type="checkbox"/> <input type="checkbox"/> vedi planivolumetrico muratura perimetrale n. <input type="text"/> con corpo di fabbrica n. <input type="text"/> <input type="text"/>

**stato di conservazione**

uso reale del suolo	cemento
elementi da conservare	<input type="checkbox"/> in buono stato <input checked="" type="checkbox"/> assenza manutenzione <input type="checkbox"/> in stato di degrado

**volumi**

volumi inutilizzati	volumi da sostituzione	nuovi volumi
<input type="checkbox"/> recupero totale <input type="checkbox"/> piano terra mc <input type="text"/> <input type="checkbox"/> piano 1 mc <input type="text"/> <input type="checkbox"/> piano 2 mc <input type="text"/> <input type="checkbox"/> piano 3 mc <input type="text"/> <input type="checkbox"/> sottotetto mc <input type="text"/> <b>totale mc</b> <input type="text"/>	sostituzione mc <input type="text"/> <b>accessorio da sostituire</b> <input type="checkbox"/>	nuove costruzioni mc <input type="text"/> sovralti mc <input type="text"/> ampliamenti mc <input type="text"/> riconversioni mc <input type="text"/> <b>totale mc</b> <input type="text"/>

**prescrizioni**

Si prescrive l'impiego di coppi in laterizio per il manto di copertura del fabbricato, nonché la sostituzione della pensilina priva di valore storico-architettonico.

**Rilevazione dei Nuclei di Antica Formazione - Comune di Manerbio**

SILVANO BUZZI &amp; ASSOCIATI SRL - via Bellini, 7/9 25077 ROÈ VOLCIANO - (BS) - tel. 0365.58591 - e-mail: info@architettura-brescia.it - web: www.architettura-brescia.it

**fabbricato esistente**

<b>CENTRO - isolato 13</b>		<b>173</b>
4	edifici in contrasto con l'ambiente o di recente costruzione	<b>4D6</b>
D	edifici di completamento	
6	accessori alla residenza	

**variazioni di quota e planivolumetriche**

quote imposta e allineamenti	planimetria e allineamenti prefissati
variazione quota <input type="checkbox"/> <input type="checkbox"/> vedi planivolumetrico con colmo edificio n. <input type="text"/> con gronda edificio n. <input type="text"/> <input type="text"/>	variazione planimetrica <input type="checkbox"/> <input type="checkbox"/> vedi planivolumetrico muratura perimetrale n. <input type="text"/> con corpo di fabbrica n. <input type="text"/> <input type="text"/>

**stato di conservazione**

uso reale del suolo	giardino o aiuola
elementi da conservare	<input checked="" type="checkbox"/> in buono stato <input type="checkbox"/> assenza manutenzione <input type="checkbox"/> in stato di degrado

**volumi**

volumi inutilizzati	volumi da sostituzione	nuovi volumi
<input type="checkbox"/> recupero totale <input type="checkbox"/> piano terra mc <input type="text"/> <input type="checkbox"/> piano 1 mc <input type="text"/> <input type="checkbox"/> piano 2 mc <input type="text"/> <input type="checkbox"/> piano 3 mc <input type="text"/> <input type="checkbox"/> sottotetto mc <input type="text"/> <b>totale mc</b> <input type="text"/>	sostituzione mc <input type="text"/>  <b>accessorio da sostituire</b> <input type="checkbox"/>	nuove costruzioni mc <input type="text"/> sovralti mc <input type="text"/> ampliamenti mc <input type="text"/> riconversioni mc <input type="text"/> <b>totale mc</b> <input type="text"/>

**prescrizioni**

**Rilevazione dei Nuclei di Antica Formazione - Comune di Manerbio**

SILVANO BUZZI &amp; ASSOCIATI SRL - via Bellini, 7/9 25077 ROÈ VOLCIANO - (BS) - tel. 0365.58591 - e-mail: info@architettura-brescia.it - web: www.architettura-brescia.it

**fabbricato esistente**

<b>CENTRO - isolato 13</b>		<b>174</b>
4	edifici in contrasto con l'ambiente o di recente costruzione	<b>4D6</b>
D	edifici di completamento	
6	accessori alla residenza	

**variazioni di quota e planivolumetriche**

quote imposta e allineamenti	planimetria e allineamenti prefissati
variazione quota <input type="checkbox"/> <input type="checkbox"/> vedi planivolumetrico con colmo edificio n. <input type="text"/> con gronda edificio n. <input type="text"/> <input type="text"/>	variazione planimetrica <input type="checkbox"/> <input type="checkbox"/> vedi planivolumetrico muratura perimetrale n. <input type="text"/> con corpo di fabbrica n. <input type="text"/> <input type="text"/>

**stato di conservazione**

uso reale del suolo	cemento
elementi da conservare	<input type="checkbox"/> in buono stato <input checked="" type="checkbox"/> assenza manutenzione <input type="checkbox"/> in stato di degrado

**volumi**

volumi inutilizzati	volumi da sostituzione	nuovi volumi
<input type="checkbox"/> recupero totale <input type="checkbox"/> piano terra mc <input type="text"/> <input type="checkbox"/> piano 1 mc <input type="text"/> <input type="checkbox"/> piano 2 mc <input type="text"/> <input type="checkbox"/> piano 3 mc <input type="text"/> <input type="checkbox"/> sottotetto mc <input type="text"/> <b>totale mc</b> <input type="text"/>	sostituzione mc <input type="text"/>  <b>accessorio da sostituire</b> <input type="checkbox"/>	nuove costruzioni mc <input type="text"/> sovralti mc <input type="text"/> ampliamenti mc <input type="text"/> riconversioni mc <input type="text"/> <b>totale mc</b> <input type="text"/>

**prescrizioni**

Si prescrive l'impiego di coppi in laterizio per il manto di copertura del fabbricato.

**Rilevazione dei Nuclei di Antica Formazione - Comune di Manerbio**

SILVANO BUZZI &amp; ASSOCIATI SRL - via Bellini, 7/9 25077 ROÈ VOLCIANO - (BS) - tel. 0365.58591 - e-mail: info@architettura-brescia.it - web: www.architettura-brescia.it

**fabbricato esistente**

<b>CENTRO - isolato 13</b>		<b>175</b>
3	edifici di interesse ambientale già sottoposti a modificazioni	<b>3B2</b>
B	edifici a cortina	
2	residenza	

**variazioni di quota e planivolumetriche**

quote imposta e allineamenti	planimetria e allineamenti prefissati
variazione quota <input type="checkbox"/> <input type="checkbox"/> vedi planivolumetrico	variazione planimetrica <input type="checkbox"/> <input type="checkbox"/> vedi planivolumetrico
con colmo edificio n. <input type="text"/>	muratura perimetrale n. <input type="text"/>
con gronda edificio n. <input type="text"/>	con corpo di fabbrica n. <input type="text"/>
<input type="text"/>	<input type="text"/>

**stato di conservazione**

uso reale del suolo	asfalto
elementi da conservare	<input type="text"/>
<input checked="" type="checkbox"/> in buono stato	<input type="checkbox"/> assenza manutenzione
	<input type="checkbox"/> in stato di degrado

**volumi**

volumi inutilizzati	volumi da sostituzione	nuovi volumi
<input type="checkbox"/> recupero totale	sostituzione mc <input type="text"/>	nuove costruzioni mc <input type="text"/>
<input type="checkbox"/> piano terra mc <input type="text"/>	<b>accessorio da sostituire</b>	sovralti mc <input type="text"/>
<input type="checkbox"/> piano 1 mc <input type="text"/>	<input type="checkbox"/>	ampliamenti mc <input type="text"/>
<input type="checkbox"/> piano 2 mc <input type="text"/>		riconversioni mc <input type="text"/>
<input type="checkbox"/> piano 3 mc <input type="text"/>		<b>totale mc</b> <input type="text"/>
<input type="checkbox"/> sottotetto mc <input type="text"/>		
<b>totale mc</b> <input type="text"/>		

**prescrizioni**



**Rilevazione dei Nuclei di Antica Formazione - Comune di Manerbio**

SILVANO BUZZI &amp; ASSOCIATI SRL - via Bellini, 7/9 25077 ROÈ VOLCIANO - (BS) - tel. 0365.58591 - e-mail: info@architettura-brescia.it - web: www.architettura-brescia.it

**fabbricato esistente**

<b>CENTRO - isolato 13</b>		<b>176</b>
4	edifici in contrasto con l'ambiente o di recente costruzione	<b>4D6</b>
D	edifici di completamento	
6	accessori alla residenza	

**variazioni di quota e planivolumetriche**

quote imposta e allineamenti	planimetria e allineamenti prefissati
variazione quota <input type="checkbox"/> <input type="checkbox"/> vedi planivolumetrico	variazione planimetrica <input type="checkbox"/> <input type="checkbox"/> vedi planivolumetrico
con colmo edificio n. <input type="text"/>	muratura perimetrale n. <input type="text"/>
con gronda edificio n. <input type="text"/>	con corpo di fabbrica n. <input type="text"/>
<input type="text"/>	<input type="text"/>

**stato di conservazione**

uso reale del suolo	cemento	
elementi da conservare	<input type="text"/>	
<input type="checkbox"/> in buono stato	<input checked="" type="checkbox"/> assenza manutenzione	<input type="checkbox"/> in stato di degrado

**volumi**

volumi inutilizzati	volumi da sostituzione	nuovi volumi
<input type="checkbox"/> recupero totale	sostituzione mc <input type="text"/>	nuove costruzioni mc <input type="text"/>
<input type="checkbox"/> piano terra mc <input type="text"/>	<b>accessorio da sostituire</b>	sovralti mc <input type="text"/>
<input type="checkbox"/> piano 1 mc <input type="text"/>	<input type="checkbox"/>	ampliamenti mc <input type="text"/>
<input type="checkbox"/> piano 2 mc <input type="text"/>		riconversioni mc <input type="text"/>
<input type="checkbox"/> piano 3 mc <input type="text"/>		<b>totale mc</b> <input type="text"/>
<input type="checkbox"/> sottotetto mc <input type="text"/>		
<b>totale mc</b> <input type="text"/>		

**prescrizioni**

Si prescrive l'impiego di coppi in laterizio per il manto di copertura del fabbricato, nonché la sostituzione degli infissi di tamponamento e della pensilina priva di valore storico-architettonico.

**Rilevazione dei Nuclei di Antica Formazione - Comune di Manerbio**

SILVANO BUZZI &amp; ASSOCIATI SRL - via Bellini, 7/9 25077 ROÈ VOLCIANO - (BS) - tel. 0365.58591 - e-mail: info@architettura-brescia.it - web: www.architettura-brescia.it

**fabbricato esistente**

<b>CENTRO - isolato 13</b>		<b>177</b>
4	edifici in contrasto con l'ambiente o di recente costruzione	<b>4D6</b>
D	edifici di completamento	
6	accessori alla residenza	

**variazioni di quota e planivolumetriche**

quote imposta e allineamenti	planimetria e allineamenti prefissati
variazione quota <input type="checkbox"/> <input type="checkbox"/> vedi planivolumetrico con colmo edificio n. <input type="text"/> con gronda edificio n. <input type="text"/> <input type="text"/>	variazione planimetrica <input type="checkbox"/> <input type="checkbox"/> vedi planivolumetrico muratura perimetrale n. <input type="text"/> con corpo di fabbrica n. <input type="text"/> <input type="text"/>

**stato di conservazione**

uso reale del suolo	cemento
elementi da conservare	<input type="checkbox"/> in buono stato <input checked="" type="checkbox"/> assenza manutenzione <input type="checkbox"/> in stato di degrado

**volumi**

volumi inutilizzati	volumi da sostituzione	nuovi volumi
<input type="checkbox"/> recupero totale <input type="checkbox"/> piano terra mc <input type="text"/> <input type="checkbox"/> piano 1 mc <input type="text"/> <input type="checkbox"/> piano 2 mc <input type="text"/> <input type="checkbox"/> piano 3 mc <input type="text"/> <input type="checkbox"/> sottotetto mc <input type="text"/> <b>totale mc</b> <input type="text"/>	sostituzione mc <input type="text"/>  <b>accessorio da sostituire</b> <input type="checkbox"/>	nuove costruzioni mc <input type="text"/> sovralti mc <input type="text"/> ampliamenti mc <input type="text"/> riconversioni mc <input type="text"/> <b>totale mc</b> <input type="text"/>

**prescrizioni**

Si prescrive l'impiego di coppi in laterizio per il manto di copertura del fabbricato, nonché la sostituzione degli infissi di tamponamento.

**Rilevazione dei Nuclei di Antica Formazione - Comune di Manerbio**

SILVANO BUZZI &amp; ASSOCIATI SRL - via Bellini, 7/9 25077 ROÈ VOLCIANO - (BS) - tel. 0365.58591 - e-mail: info@architettura-brescia.it - web: www.architettura-brescia.it

**fabbricato esistente**

<b>CENTRO - isolato 13</b>		<b>178</b>
3	edifici di interesse ambientale già sottoposti a modificazioni	<b>3D3</b>
D	edifici di completamento	
3	primario - attività produttive agricole	

**variazioni di quota e planivolumetriche**

quote imposta e allineamenti	planimetria e allineamenti prefissati
variazione quota <input type="checkbox"/> <input type="checkbox"/> vedi planivolumetrico	variazione planimetrica <input type="checkbox"/> <input type="checkbox"/> vedi planivolumetrico
con colmo edificio n. <input type="text"/>	muratura perimetrale n. <input type="text"/>
con gronda edificio n. <input type="text"/>	con corpo di fabbrica n. <input type="text"/>
<input type="text"/>	<input type="text"/>

**stato di conservazione**

uso reale del suolo	cemento	
elementi da conservare	<input type="text"/>	
<input type="checkbox"/> in buono stato	<input type="checkbox"/> assenza manutenzione	<input checked="" type="checkbox"/> in stato di degrado

**volumi**

volumi inutilizzati	volumi da sostituzione	nuovi volumi
<input type="checkbox"/> recupero totale	sostituzione mc <input type="text"/>	nuove costruzioni mc <input type="text"/>
<input type="checkbox"/> piano terra mc <input type="text"/>	<b>accessorio da sostituire</b>	sovralti mc <input type="text"/>
<input type="checkbox"/> piano 1 mc <input type="text"/>	<input type="checkbox"/>	ampliamenti mc <input type="text"/>
<input type="checkbox"/> piano 2 mc <input type="text"/>		riconversioni mc <input type="text" value="342"/>
<input type="checkbox"/> piano 3 mc <input type="text"/>		<b>totale mc</b> <input type="text" value="342"/>
<input type="checkbox"/> sottotetto mc <input type="text"/>		
<b>totale mc</b> <input type="text"/>		

**prescrizioni**

**Rilevazione dei Nuclei di Antica Formazione - Comune di Manerbio**

SILVANO BUZZI &amp; ASSOCIATI SRL - via Bellini, 7/9 25077 ROÈ VOLCIANO - (BS) - tel. 0365.58591 - e-mail: info@architettura-brescia.it - web: www.architettura-brescia.it

**fabbricato esistente**

<b>CENTRO - isolato 13</b>		<b>179</b>
3	edifici di interesse ambientale già sottoposti a modificazioni	<b>3D2</b>
D	edifici di completamento	
2	residenza	

**variazioni di quota e planivolumetriche**

quote imposta e allineamenti	planimetria e allineamenti prefissati
variazione quota <input type="checkbox"/> <input type="checkbox"/> vedi planivolumetrico	variazione planimetrica <input type="checkbox"/> <input type="checkbox"/> vedi planivolumetrico
con colmo edificio n. <input type="text"/>	muratura perimetrale n. <input type="text"/>
con gronda edificio n. <input type="text"/>	con corpo di fabbrica n. <input type="text"/>
<input type="text"/>	<input type="text"/>

**stato di conservazione**

uso reale del suolo	cemento	
elementi da conservare	<input type="text"/>	
<input type="checkbox"/> in buono stato	<input checked="" type="checkbox"/> assenza manutenzione	<input type="checkbox"/> in stato di degrado

**volumi**

volumi inutilizzati	volumi da sostituzione	nuovi volumi
<input type="checkbox"/> recupero totale	sostituzione mc <input type="text"/>	nuove costruzioni mc <input type="text"/>
<input type="checkbox"/> piano terra mc <input type="text"/>	<b>accessorio da sostituire</b>	sovralti mc <input type="text"/>
<input checked="" type="checkbox"/> piano 1 mc <input type="text" value="102"/>	<input type="checkbox"/>	ampliamenti mc <input type="text"/>
<input type="checkbox"/> piano 2 mc <input type="text"/>		riconversioni mc <input type="text"/>
<input type="checkbox"/> piano 3 mc <input type="text"/>		<b>totale mc</b> <input type="text"/>
<input type="checkbox"/> sottotetto mc <input type="text"/>		
<b>totale mc</b> <input type="text" value="102"/>		

**prescrizioni**

Si prescrive la sostituzione degli infissi di tamponamento.

**Rilevazione dei Nuclei di Antica Formazione - Comune di Manerbio**

SILVANO BUZZI &amp; ASSOCIATI SRL - via Bellini, 7/9 25077 ROÈ VOLCIANO - (BS) - tel. 0365.58591 - e-mail: info@architettura-brescia.it - web: www.architettura-brescia.it

**fabbricato esistente**

<b>CENTRO - isolato 13</b>		<b>180</b>
4	edifici in contrasto con l'ambiente o di recente costruzione	<b>4D6</b>
D	edifici di completamento	
6	accessori alla residenza	

**variazioni di quota e planivolumetriche**

quote imposta e allineamenti	planimetria e allineamenti prefissati
variazione quota <input type="checkbox"/> <input type="checkbox"/> vedi planivolumetrico	variazione planimetrica <input type="checkbox"/> <input type="checkbox"/> vedi planivolumetrico
con colmo edificio n. <input type="text"/>	muratura perimetrale n. <input type="text"/>
con gronda edificio n. <input type="text"/>	con corpo di fabbrica n. <input type="text"/>
<input type="text"/>	<input type="text"/>

**stato di conservazione**

uso reale del suolo	cemento	
elementi da conservare	<input type="text"/>	
<input type="checkbox"/> in buono stato	<input checked="" type="checkbox"/> assenza manutenzione	<input type="checkbox"/> in stato di degrado

**volumi**

volumi inutilizzati	volumi da sostituzione	nuovi volumi
<input type="checkbox"/> recupero totale	sostituzione mc <input type="text"/>	nuove costruzioni mc <input type="text"/>
<input type="checkbox"/> piano terra mc <input type="text"/>	<b>accessorio da sostituire</b>	sovralti mc <input type="text"/>
<input type="checkbox"/> piano 1 mc <input type="text"/>	<input type="checkbox"/>	ampliamenti mc <input type="text"/>
<input type="checkbox"/> piano 2 mc <input type="text"/>		riconversioni mc <input type="text"/>
<input type="checkbox"/> piano 3 mc <input type="text"/>		<b>totale mc</b> <input type="text"/>
<input type="checkbox"/> sottotetto mc <input type="text"/>		
<b>totale mc</b> <input type="text"/>		

**prescrizioni**

Si prescrive l'impiego di coppi in laterizio per il manto di copertura del fabbricato, nonché la sostituzione della pensilina priva di valore storico-architettonico.

**Rilevazione dei Nuclei di Antica Formazione - Comune di Manerbio**

SILVANO BUZZI &amp; ASSOCIATI SRL - via Bellini, 7/9 25077 ROÈ VOLCIANO - (BS) - tel. 0365.58591 - e-mail: info@architettura-brescia.it - web: www.architettura-brescia.it

**fabbricato esistente**

<b>CENTRO - isolato 13</b>		<b>181</b>
4	edifici in contrasto con l'ambiente o di recente costruzione	<b>4D6</b>
D	edifici di completamento	
6	accessori alla residenza	

**variazioni di quota e planivolumetriche**

quote imposta e allineamenti	planimetria e allineamenti prefissati
variazione quota <input type="checkbox"/> <input type="checkbox"/> vedi planivolumetrico con colmo edificio n. <input type="text"/> con gronda edificio n. <input type="text"/> <input type="text"/>	variazione planimetrica <input type="checkbox"/> <input type="checkbox"/> vedi planivolumetrico muratura perimetrale n. <input type="text"/> con corpo di fabbrica n. <input type="text"/> <input type="text"/>

**stato di conservazione**

uso reale del suolo	cemento
elementi da conservare	<input checked="" type="checkbox"/> in buono stato <input type="checkbox"/> assenza manutenzione <input type="checkbox"/> in stato di degrado

**volumi**

volumi inutilizzati	volumi da sostituzione	nuovi volumi
<input type="checkbox"/> recupero totale <input type="checkbox"/> piano terra mc <input type="text"/> <input type="checkbox"/> piano 1 mc <input type="text"/> <input type="checkbox"/> piano 2 mc <input type="text"/> <input type="checkbox"/> piano 3 mc <input type="text"/> <input type="checkbox"/> sottotetto mc <input type="text"/> <b>totale mc</b> <input type="text"/>	sostituzione mc <input type="text"/>  <b>accessorio da sostituire</b> <input type="checkbox"/>	nuove costruzioni mc <input type="text"/> sovralti mc <input type="text"/> ampliamenti mc <input type="text"/> riconversioni mc <input type="text"/> <b>totale mc</b> <input type="text"/>

**prescrizioni**

Si prescrive l'impiego di coppi in laterizio per il manto di copertura del fabbricato.

**Rilevazione dei Nuclei di Antica Formazione - Comune di Manerbio**

SILVANO BUZZI &amp; ASSOCIATI SRL - via Bellini, 7/9 25077 ROÈ VOLCIANO - (BS) - tel. 0365.58591 - e-mail: info@architettura-brescia.it - web: www.architettura-brescia.it

**fabbricato esistente**

<b>CENTRO - isolato 13</b>		<b>182</b>
3	edifici di interesse ambientale già sottoposti a modificazioni	<b>3B6</b>
B	edifici a cortina	
6	accessori alla residenza	

**variazioni di quota e planivolumetriche**

quote imposta e allineamenti	planimetria e allineamenti prefissati
variazione quota <input type="checkbox"/> <input type="checkbox"/> vedi planivolumetrico	variazione planimetrica <input type="checkbox"/> <input type="checkbox"/> vedi planivolumetrico
con colmo edificio n. <input type="text"/>	muratura perimetrale n. <input type="text"/>
con gronda edificio n. <input type="text"/>	con corpo di fabbrica n. <input type="text"/>
<input type="text"/>	<input type="text"/>

**stato di conservazione**

uso reale del suolo	asfalto
elementi da conservare	<input type="text"/>
<input checked="" type="checkbox"/> in buono stato	<input type="checkbox"/> assenza manutenzione
	<input type="checkbox"/> in stato di degrado

**volumi**

volumi inutilizzati	volumi da sostituzione	nuovi volumi
<input type="checkbox"/> recupero totale	sostituzione mc <input type="text"/>	nuove costruzioni mc <input type="text"/>
<input type="checkbox"/> piano terra mc <input type="text"/>	<b>accessorio da sostituire</b>	sovralti mc <input type="text"/>
<input type="checkbox"/> piano 1 mc <input type="text"/>	<input type="checkbox"/>	ampliamenti mc <input type="text"/>
<input type="checkbox"/> piano 2 mc <input type="text"/>		riconversioni mc <input type="text"/>
<input type="checkbox"/> piano 3 mc <input type="text"/>		<b>totale mc</b> <input type="text"/>
<input type="checkbox"/> sottotetto mc <input type="text"/>		
<b>totale mc</b> <input type="text"/>		

**prescrizioni**

**Rilevazione dei Nuclei di Antica Formazione - Comune di Manerbio**

SILVANO BUZZI &amp; ASSOCIATI SRL - via Bellini, 7/9 25077 ROÈ VOLCIANO - (BS) - tel. 0365.58591 - e-mail: info@architettura-brescia.it - web: www.architettura-brescia.it

**fabbricato esistente**

<b>CENTRO - isolato 13</b>		<b>183</b>
4	edifici in contrasto con l'ambiente o di recente costruzione	<b>4D6</b>
D	edifici di completamento	
6	accessori alla residenza	

**variazioni di quota e planivolumetriche**

quote imposta e allineamenti	planimetria e allineamenti prefissati
variazione quota <input type="checkbox"/> <input type="checkbox"/> vedi planivolumetrico	variazione planimetrica <input type="checkbox"/> <input type="checkbox"/> vedi planivolumetrico
con colmo edificio n. <input type="text"/>	muratura perimetrale n. <input type="text"/>
con gronda edificio n. <input type="text"/>	con corpo di fabbrica n. <input type="text"/>
<input type="text"/>	<input type="text"/>

**stato di conservazione**

uso reale del suolo	giardino o aiuola	
elementi da conservare	<input type="text"/>	
<input type="checkbox"/> in buono stato	<input type="checkbox"/> assenza manutenzione	<input checked="" type="checkbox"/> in stato di degrado

**volumi**

volumi inutilizzati	volumi da sostituzione	nuovi volumi
<input type="checkbox"/> recupero totale	sostituzione mc <input type="text" value="48"/>	nuove costruzioni mc <input type="text"/>
<input type="checkbox"/> piano terra mc <input type="text"/>	<b>accessorio da sostituire</b>	sovralti mc <input type="text"/>
<input type="checkbox"/> piano 1 mc <input type="text"/>	<input checked="" type="checkbox"/> sostituzione con ricostruzione	ampliamenti mc <input type="text"/>
<input type="checkbox"/> piano 2 mc <input type="text"/>	sullo stesso sedime	riconversioni mc <input type="text"/>
<input type="checkbox"/> piano 3 mc <input type="text"/>		<b>totale mc</b> <input type="text"/>
<input type="checkbox"/> sottotetto mc <input type="text"/>		
<b>totale mc</b> <input type="text"/>		

**prescrizioni**



**Rilevazione dei Nuclei di Antica Formazione - Comune di Manerbio**

SILVANO BUZZI &amp; ASSOCIATI SRL - via Bellini, 7/9 25077 ROÈ VOLCIANO - (BS) - tel. 0365.58591 - e-mail: info@architettura-brescia.it - web: www.architettura-brescia.it

**fabbricato esistente**

<b>CENTRO - isolato 13</b>		<b>184</b>
4	edifici in contrasto con l'ambiente o di recente costruzione	<b>4D6</b>
D	edifici di completamento	
6	accessori alla residenza	

**variazioni di quota e planivolumetriche**

quote imposta e allineamenti	planimetria e allineamenti prefissati
variazione quota <input type="checkbox"/> <input type="checkbox"/> vedi planivolumetrico	variazione planimetrica <input type="checkbox"/> <input type="checkbox"/> vedi planivolumetrico
con colmo edificio n. <input type="text"/>	muratura perimetrale n. <input type="text"/>
con gronda edificio n. <input type="text"/>	con corpo di fabbrica n. <input type="text"/>
<input type="text"/>	<input type="text"/>

**stato di conservazione**

uso reale del suolo	cemento	
elementi da conservare	<input type="text"/>	
<input type="checkbox"/> in buono stato	<input type="checkbox"/> assenza manutenzione	<input checked="" type="checkbox"/> in stato di degrado

**volumi**

volumi inutilizzati	volumi da sostituzione	nuovi volumi
<input type="checkbox"/> recupero totale	sostituzione mc <input type="text" value="24"/>	nuove costruzioni mc <input type="text"/>
<input type="checkbox"/> piano terra mc <input type="text"/>	<b>accessorio da sostituire</b>	sovralti mc <input type="text"/>
<input type="checkbox"/> piano 1 mc <input type="text"/>	<input checked="" type="checkbox"/> sostituzione con ricostruzione	ampliamenti mc <input type="text"/>
<input type="checkbox"/> piano 2 mc <input type="text"/>	sullo stesso sedime	ricconversioni mc <input type="text"/>
<input type="checkbox"/> piano 3 mc <input type="text"/>		<b>totale mc</b> <input type="text"/>
<input type="checkbox"/> sottotetto mc <input type="text"/>		
<b>totale mc</b> <input type="text"/>		

**prescrizioni**

**Rilevazione dei Nuclei di Antica Formazione - Comune di Manerbio**

SILVANO BUZZI &amp; ASSOCIATI SRL - via Bellini, 7/9 25077 ROÈ VOLCIANO - (BS) - tel. 0365.58591 - e-mail: info@architettura-brescia.it - web: www.architettura-brescia.it

**fabbricato esistente**

<b>CENTRO - isolato 13</b>		<b>185</b>
4	edifici in contrasto con l'ambiente o di recente costruzione	<b>4D6</b>
D	edifici di completamento	
6	accessori alla residenza	

**variazioni di quota e planivolumetriche**

quote imposta e allineamenti	planimetria e allineamenti prefissati
variazione quota <input type="checkbox"/> <input type="checkbox"/> vedi planivolumetrico con colmo edificio n. <input type="text"/> con gronda edificio n. <input type="text"/> <input type="text"/>	variazione planimetrica <input type="checkbox"/> <input type="checkbox"/> vedi planivolumetrico muratura perimetrale n. <input type="text"/> con corpo di fabbrica n. <input type="text"/> <input type="text"/>

**stato di conservazione**

uso reale del suolo	giardino o aiuola
elementi da conservare	<input type="checkbox"/> in buono stato <input type="checkbox"/> assenza manutenzione <input checked="" type="checkbox"/> in stato di degrado

**volumi**

volumi inutilizzati	volumi da sostituzione	nuovi volumi
<input type="checkbox"/> recupero totale <input type="checkbox"/> piano terra mc <input type="text"/> <input type="checkbox"/> piano 1 mc <input type="text"/> <input type="checkbox"/> piano 2 mc <input type="text"/> <input type="checkbox"/> piano 3 mc <input type="text"/> <input type="checkbox"/> sottotetto mc <input type="text"/> <b>totale mc</b> <input type="text"/>	sostituzione mc <input type="text" value="15"/> <b>accessorio da sostituire</b> <input checked="" type="checkbox"/> sostituzione con ricostruzione sullo stesso sedime	nuove costruzioni mc <input type="text"/> sovralti mc <input type="text"/> ampliamenti mc <input type="text"/> riconversioni mc <input type="text"/> <b>totale mc</b> <input type="text"/>

**prescrizioni**

**Rilevazione dei Nuclei di Antica Formazione - Comune di Manerbio**

SILVANO BUZZI &amp; ASSOCIATI SRL - via Bellini, 7/9 25077 ROÈ VOLCIANO - (BS) - tel. 0365.58591 - e-mail: info@architettura-brescia.it - web: www.architettura-brescia.it

**fabbricato esistente**

<b>CENTRO - isolato 13</b>		<b>186</b>
4	edifici in contrasto con l'ambiente o di recente costruzione	<b>4D2</b>
D	edifici di completamento	
2	residenza	

**variazioni di quota e planivolumetriche**

quote imposta e allineamenti	planimetria e allineamenti prefissati
variazione quota <input type="checkbox"/> <input type="checkbox"/> vedi planivolumetrico con colmo edificio n. <input type="text"/> con gronda edificio n. <input type="text"/> <input type="text"/>	variazione planimetrica <input type="checkbox"/> <input type="checkbox"/> vedi planivolumetrico muratura perimetrale n. <input type="text"/> con corpo di fabbrica n. <input type="text"/> <input type="text"/>

**stato di conservazione**

uso reale del suolo	giardino o aiuola
elementi da conservare	<input checked="" type="checkbox"/> in buono stato <input type="checkbox"/> assenza manutenzione <input type="checkbox"/> in stato di degrado

**volumi**

volumi inutilizzati	volumi da sostituzione	nuovi volumi
<input type="checkbox"/> recupero totale <input type="checkbox"/> piano terra mc <input type="text"/> <input type="checkbox"/> piano 1 mc <input type="text"/> <input type="checkbox"/> piano 2 mc <input type="text"/> <input type="checkbox"/> piano 3 mc <input type="text"/> <input type="checkbox"/> sottotetto mc <input type="text"/> <b>totale mc</b> <input type="text"/>	sostituzione mc <input type="text"/>  <b>accessorio da sostituire</b> <input type="checkbox"/>	nuove costruzioni mc <input type="text"/> sovralti mc <input type="text"/> ampliamenti mc <input type="text"/> riconversioni mc <input type="text"/> <b>totale mc</b> <input type="text"/>

**prescrizioni**

**Rilevazione dei Nuclei di Antica Formazione - Comune di Manerbio**

SILVANO BUZZI &amp; ASSOCIATI SRL - via Bellini, 7/9 25077 ROÈ VOLCIANO - (BS) - tel. 0365.58591 - e-mail: info@architettura-brescia.it - web: www.architettura-brescia.it

**fabbricato esistente**

<b>CENTRO - isolato 13</b>		<b>187</b>
3	edifici di interesse ambientale già sottoposti a modificazioni	<b>3B2</b>
B	edifici a cortina	
2	residenza	

**variazioni di quota e planivolumetriche**

quote imposta e allineamenti	planimetria e allineamenti prefissati
variazione quota <input type="checkbox"/> <input type="checkbox"/> vedi planivolumetrico	variazione planimetrica <input type="checkbox"/> <input type="checkbox"/> vedi planivolumetrico
con colmo edificio n. <input type="text"/>	muratura perimetrale n. <input type="text"/>
con gronda edificio n. <input type="text"/>	con corpo di fabbrica n. <input type="text"/>
<input type="text"/>	<input type="text"/>

**stato di conservazione**

uso reale del suolo	cemento	
elementi da conservare	<input type="text"/>	
<input checked="" type="checkbox"/> in buono stato	<input type="checkbox"/> assenza manutenzione	<input type="checkbox"/> in stato di degrado

**volumi**

volumi inutilizzati	volumi da sostituzione	nuovi volumi
<input type="checkbox"/> recupero totale	sostituzione mc <input type="text"/>	nuove costruzioni mc <input type="text"/>
<input type="checkbox"/> piano terra mc <input type="text"/>	<b>accessorio da sostituire</b>	sovralti mc <input type="text"/>
<input type="checkbox"/> piano 1 mc <input type="text"/>	<input type="checkbox"/>	ampliamenti mc <input type="text"/>
<input type="checkbox"/> piano 2 mc <input type="text"/>		riconversioni mc <input type="text"/>
<input type="checkbox"/> piano 3 mc <input type="text"/>		<b>totale mc</b> <input type="text"/>
<input type="checkbox"/> sottotetto mc <input type="text"/>		
<b>totale mc</b> <input type="text"/>		

**prescrizioni**

**Rilevazione dei Nuclei di Antica Formazione - Comune di Manerbio**

SILVANO BUZZI &amp; ASSOCIATI SRL - via Bellini, 7/9 25077 ROÈ VOLCIANO - (BS) - tel. 0365.58591 - e-mail: info@architettura-brescia.it - web: www.architettura-brescia.it

**fabbricato esistente**

<b>CENTRO - isolato 13</b>		<b>188</b>
3	edifici di interesse ambientale già sottoposti a modificazioni	<b>3B2</b>
B	edifici a cortina	
2	residenza	

**variazioni di quota e planivolumetriche**

quote imposta e allineamenti	planimetria e allineamenti prefissati
variazione quota <input type="checkbox"/> <input type="checkbox"/> vedi planivolumetrico	variazione planimetrica <input type="checkbox"/> <input type="checkbox"/> vedi planivolumetrico
con colmo edificio n. <input type="text"/>	muratura perimetrale n. <input type="text"/>
con gronda edificio n. <input type="text"/>	con corpo di fabbrica n. <input type="text"/>
<input type="text"/>	<input type="text"/>

**stato di conservazione**

uso reale del suolo	asfalto	
elementi da conservare	<input type="text"/>	
<input type="checkbox"/> in buono stato	<input checked="" type="checkbox"/> assenza manutenzione	<input type="checkbox"/> in stato di degrado

**volumi**

volumi inutilizzati	volumi da sostituzione	nuovi volumi
<input type="checkbox"/> recupero totale	sostituzione mc <input type="text"/>	nuove costruzioni mc <input type="text"/>
<input type="checkbox"/> piano terra mc <input type="text"/>	<b>accessorio da sostituire</b>	sovralti mc <input type="text"/>
<input type="checkbox"/> piano 1 mc <input type="text"/>	<input type="checkbox"/>	ampliamenti mc <input type="text"/>
<input type="checkbox"/> piano 2 mc <input type="text"/>		riconversioni mc <input type="text"/>
<input type="checkbox"/> piano 3 mc <input type="text"/>		<b>totale mc</b> <input type="text"/>
<input type="checkbox"/> sottotetto mc <input type="text"/>		
<b>totale mc</b> <input type="text"/>		

**prescrizioni**

Si prescrive la rimozione dello zoccolo di rivestimento del fabbricato lungo i lati prospicienti le pubbliche aree, nonché la sostituzione delle banchine, delle inferriate, degli infissi del piano terra.

**Rilevazione dei Nuclei di Antica Formazione - Comune di Manerbio**

SILVANO BUZZI &amp; ASSOCIATI SRL - via Bellini, 7/9 25077 ROÈ VOLCIANO - (BS) - tel. 0365.58591 - e-mail: info@architettura-brescia.it - web: www.architettura-brescia.it

**fabbricato esistente**

<b>CENTRO - isolato 13</b>		<b>189</b>
3	edifici di interesse ambientale già sottoposti a modificazioni	<b>3B2</b>
B	edifici a cortina	
2	residenza	

**variazioni di quota e planivolumetriche**

quote imposta e allineamenti	planimetria e allineamenti prefissati
variazione quota <input type="checkbox"/> <input type="checkbox"/> vedi planivolumetrico	variazione planimetrica <input type="checkbox"/> <input type="checkbox"/> vedi planivolumetrico
con colmo edificio n. <input type="text"/>	muratura perimetrale n. <input type="text"/>
con gronda edificio n. <input type="text"/>	con corpo di fabbrica n. <input type="text"/>
<input type="text"/>	<input type="text"/>

**stato di conservazione**

uso reale del suolo	cemento	
elementi da conservare	<input type="text"/>	
<input checked="" type="checkbox"/> in buono stato	<input type="checkbox"/> assenza manutenzione	<input type="checkbox"/> in stato di degrado

**volumi**

volumi inutilizzati	volumi da sostituzione	nuovi volumi
<input type="checkbox"/> recupero totale	sostituzione mc <input type="text"/>	nuove costruzioni mc <input type="text"/>
<input type="checkbox"/> piano terra mc <input type="text"/>	<b>accessorio da sostituire</b>	sovralti mc <input type="text"/>
<input type="checkbox"/> piano 1 mc <input type="text"/>	<input type="checkbox"/>	ampliamenti mc <input type="text"/>
<input type="checkbox"/> piano 2 mc <input type="text"/>		riconversioni mc <input type="text"/>
<input type="checkbox"/> piano 3 mc <input type="text"/>		<b>totale mc</b> <input type="text"/>
<input type="checkbox"/> sottotetto mc <input type="text"/>		
<b>totale mc</b> <input type="text"/>		

**prescrizioni**

Si prescrive la rimozione dello zoccolo di rivestimento del fabbricato lungo i lati prospicienti le pubbliche aree.

**Rilevazione dei Nuclei di Antica Formazione - Comune di Manerbio**

SILVANO BUZZI &amp; ASSOCIATI SRL - via Bellini, 7/9 25077 ROÈ VOLCIANO - (BS) - tel. 0365.58591 - e-mail: info@architettura-brescia.it - web: www.architettura-brescia.it

**fabbricato esistente**

<b>CENTRO - isolato 13</b>		<b>190</b>
3	edifici di interesse ambientale già sottoposti a modificazioni	<b>3B2</b>
B	edifici a cortina	
2	residenza	

**variazioni di quota e planivolumetriche**

quote imposta e allineamenti	planimetria e allineamenti prefissati
variazione quota <input type="checkbox"/> <input type="checkbox"/> vedi planivolumetrico	variazione planimetrica <input type="checkbox"/> <input type="checkbox"/> vedi planivolumetrico
con colmo edificio n. <input type="text"/>	muratura perimetrale n. <input type="text"/>
con gronda edificio n. <input type="text"/>	con corpo di fabbrica n. <input type="text"/>
<input type="text"/>	<input type="text"/>

**stato di conservazione**

uso reale del suolo	asfalto	
elementi da conservare	<input type="text"/>	
<input type="checkbox"/> in buono stato	<input checked="" type="checkbox"/> assenza manutenzione	<input type="checkbox"/> in stato di degrado

**volumi**

volumi inutilizzati	volumi da sostituzione	nuovi volumi
<input type="checkbox"/> recupero totale	sostituzione mc <input type="text"/>	nuove costruzioni mc <input type="text"/>
<input type="checkbox"/> piano terra mc <input type="text"/>	<b>accessorio da sostituire</b>	sovralti mc <input type="text"/>
<input type="checkbox"/> piano 1 mc <input type="text"/>	<input type="checkbox"/>	ampliamenti mc <input type="text"/>
<input type="checkbox"/> piano 2 mc <input type="text"/>		riconversioni mc <input type="text"/>
<input type="checkbox"/> piano 3 mc <input type="text"/>		<b>totale mc</b> <input type="text"/>
<input type="checkbox"/> sottotetto mc <input type="text"/>		
<b>totale mc</b> <input type="text"/>		

**prescrizioni**

Si prescrive la rimozione delle tapparelle e dello zoccolo di rivestimento del fabbricato lungo i lati prospicienti le pubbliche aree.

**Rilevazione dei Nuclei di Antica Formazione - Comune di Manerbio**

SILVANO BUZZI &amp; ASSOCIATI SRL - via Bellini, 7/9 25077 ROÈ VOLCIANO - (BS) - tel. 0365.58591 - e-mail: info@architettura-brescia.it - web: www.architettura-brescia.it

**fabbricato esistente**

<b>CENTRO - isolato 13</b>		<b>191</b>
4	edifici in contrasto con l'ambiente o di recente costruzione	<b>4D2</b>
D	edifici di completamento	
2	residenza	

**variazioni di quota e planivolumetriche**

quote imposta e allineamenti	planimetria e allineamenti prefissati
variazione quota <input type="checkbox"/> <input type="checkbox"/> vedi planivolumetrico	variazione planimetrica <input type="checkbox"/> <input type="checkbox"/> vedi planivolumetrico
con colmo edificio n. <input type="text"/>	muratura perimetrale n. <input type="text"/>
con gronda edificio n. <input type="text"/>	con corpo di fabbrica n. <input type="text"/>
<input type="text"/>	<input type="text"/>

**stato di conservazione**

uso reale del suolo	cemento	
elementi da conservare	<input type="text"/>	
<input type="checkbox"/> in buono stato	<input checked="" type="checkbox"/> assenza manutenzione	<input type="checkbox"/> in stato di degrado

**volumi**

volumi inutilizzati	volumi da sostituzione	nuovi volumi
<input type="checkbox"/> recupero totale	sostituzione mc <input type="text"/>	nuove costruzioni mc <input type="text"/>
<input type="checkbox"/> piano terra mc <input type="text"/>	<b>accessorio da sostituire</b>	sovralti mc <input type="text"/>
<input type="checkbox"/> piano 1 mc <input type="text"/>	<input type="checkbox"/>	ampliamenti mc <input type="text"/>
<input type="checkbox"/> piano 2 mc <input type="text"/>		riconversioni mc <input type="text"/>
<input type="checkbox"/> piano 3 mc <input type="text"/>		<b>totale mc</b> <input type="text"/>
<input type="checkbox"/> sottotetto mc <input type="text"/>		
<b>totale mc</b> <input type="text"/>		

**prescrizioni**



**Rilevazione dei Nuclei di Antica Formazione - Comune di Manerbio**

SILVANO BUZZI &amp; ASSOCIATI SRL - via Bellini, 7/9 25077 ROÈ VOLCIANO - (BS) - tel. 0365.58591 - e-mail: info@architettura-brescia.it - web: www.architettura-brescia.it

**fabbricato esistente**

<b>CENTRO - isolato 13</b>		<b>192</b>
3	edifici di interesse ambientale già sottoposti a modificazioni	<b>3D6</b>
D	edifici di completamento	
6	accessori alla residenza	

**variazioni di quota e planivolumetriche**

quote imposta e allineamenti	planimetria e allineamenti prefissati
variazione quota <input type="checkbox"/> <input type="checkbox"/> vedi planivolumetrico	variazione planimetrica <input type="checkbox"/> <input type="checkbox"/> vedi planivolumetrico
con colmo edificio n. <input type="text"/>	muratura perimetrale n. <input type="text"/>
con gronda edificio n. <input type="text"/>	con corpo di fabbrica n. <input type="text"/>
<input type="text"/>	<input type="text"/>

**stato di conservazione**

uso reale del suolo	cemento	
elementi da conservare	tessitura muraria	
<input type="checkbox"/> in buono stato	<input checked="" type="checkbox"/> assenza manutenzione	<input type="checkbox"/> in stato di degrado

**volumi**

volumi inutilizzati	volumi da sostituzione	nuovi volumi
<input type="checkbox"/> recupero totale	sostituzione mc <input type="text"/>	nuove costruzioni mc <input type="text"/>
<input type="checkbox"/> piano terra mc <input type="text"/>	<b>accessorio da sostituire</b>	sovralti mc <input type="text"/>
<input type="checkbox"/> piano 1 mc <input type="text"/>	<input type="checkbox"/>	ampliamenti mc <input type="text"/>
<input type="checkbox"/> piano 2 mc <input type="text"/>		riconversioni mc <input type="text"/>
<input type="checkbox"/> piano 3 mc <input type="text"/>		<b>totale mc</b> <input type="text"/>
<input type="checkbox"/> sottotetto mc <input type="text"/>		
<b>totale mc</b> <input type="text"/>		

**prescrizioni**

Si prescrive il ripristino integrale della tessitura muraria ove risulti sostituita mediante materiali e tecniche di livello recente.

**Rilevazione dei Nuclei di Antica Formazione - Comune di Manerbio**

SILVANO BUZZI &amp; ASSOCIATI SRL - via Bellini, 7/9 25077 ROÈ VOLCIANO - (BS) - tel. 0365.58591 - e-mail: info@architettura-brescia.it - web: www.architettura-brescia.it

**fabbricato esistente**

<b>CENTRO - isolato 13</b>		<b>193</b>
4	edifici in contrasto con l'ambiente o di recente costruzione	<b>4D2</b>
D	edifici di completamento	
2	residenza	

**variazioni di quota e planivolumetriche**

quote imposta e allineamenti	planimetria e allineamenti prefissati
variazione quota <input type="checkbox"/> <input type="checkbox"/> vedi planivolumetrico	variazione planimetrica <input type="checkbox"/> <input type="checkbox"/> vedi planivolumetrico
con colmo edificio n. <input type="text"/>	muratura perimetrale n. <input type="text"/>
con gronda edificio n. <input type="text"/>	con corpo di fabbrica n. <input type="text"/>
<input type="text"/>	<input type="text"/>

**stato di conservazione**

uso reale del suolo	cemento
elementi da conservare	
<input checked="" type="checkbox"/> in buono stato	<input type="checkbox"/> assenza manutenzione
	<input type="checkbox"/> in stato di degrado

**volumi**

volumi inutilizzati	volumi da sostituzione	nuovi volumi
<input type="checkbox"/> recupero totale	sostituzione mc <input type="text"/>	nuove costruzioni mc <input type="text"/>
<input type="checkbox"/> piano terra mc <input type="text"/>		sovralti mc <input type="text"/>
<input type="checkbox"/> piano 1 mc <input type="text"/>	<b>accessorio da sostituire</b>	ampliamenti mc <input type="text"/>
<input type="checkbox"/> piano 2 mc <input type="text"/>	<input type="checkbox"/>	riconversioni mc <input type="text"/>
<input type="checkbox"/> piano 3 mc <input type="text"/>		<b>totale mc</b> <input type="text"/>
<input type="checkbox"/> sottotetto mc <input type="text"/>		
<b>totale mc</b> <input type="text"/>		

**prescrizioni**

Si prescrive la rimozione delle tapparelle e dello zoccolo di rivestimento del fabbricato lungo i lati visibili dalle pubbliche aree, nonché la sostituzione degli infissi di tamponamento ed il ripristino della struttura della copertura in legno.

**Rilevazione dei Nuclei di Antica Formazione - Comune di Manerbio**

SILVANO BUZZI &amp; ASSOCIATI SRL - via Bellini, 7/9 25077 ROÈ VOLCIANO - (BS) - tel. 0365.58591 - e-mail: info@architettura-brescia.it - web: www.architettura-brescia.it

**fabbricato esistente**

<b>CENTRO - isolato 13</b>		<b>194</b>
3	edifici di interesse ambientale già sottoposti a modificazioni	<b>3D2</b>
D	edifici di completamento	
2	residenza	

**variazioni di quota e planivolumetriche**

quote imposta e allineamenti	planimetria e allineamenti prefissati
variazione quota <input type="checkbox"/> <input type="checkbox"/> vedi planivolumetrico	variazione planimetrica <input type="checkbox"/> <input type="checkbox"/> vedi planivolumetrico
con colmo edificio n. <input type="text"/>	muratura perimetrale n. <input type="text"/>
con gronda edificio n. <input type="text"/>	con corpo di fabbrica n. <input type="text"/>
<input type="text"/>	<input type="text"/>

**stato di conservazione**

uso reale del suolo	cemento	
elementi da conservare	<input type="text"/>	
<input type="checkbox"/> in buono stato	<input checked="" type="checkbox"/> assenza manutenzione	<input type="checkbox"/> in stato di degrado

**volumi**

volumi inutilizzati	volumi da sostituzione	nuovi volumi
<input type="checkbox"/> recupero totale	sostituzione mc <input type="text"/>	nuove costruzioni mc <input type="text"/>
<input type="checkbox"/> piano terra mc <input type="text"/>	<b>accessorio da sostituire</b>	sovralti mc <input type="text"/>
<input type="checkbox"/> piano 1 mc <input type="text"/>	<input type="checkbox"/>	ampliamenti mc <input type="text"/>
<input type="checkbox"/> piano 2 mc <input type="text"/>		riconversioni mc <input type="text"/>
<input type="checkbox"/> piano 3 mc <input type="text"/>		<b>totale mc</b> <input type="text"/>
<input type="checkbox"/> sottotetto mc <input type="text"/>		
<b>totale mc</b> <input type="text"/>		

**prescrizioni**

Si prescrive la sostituzione delle inferriate, la rimozione delle tapparelle ed il ripristino delle forometrie originarie.

**Rilevazione dei Nuclei di Antica Formazione - Comune di Manerbio**

SILVANO BUZZI &amp; ASSOCIATI SRL - via Bellini, 7/9 25077 ROÈ VOLCIANO - (BS) - tel. 0365.58591 - e-mail: info@architettura-brescia.it - web: www.architettura-brescia.it

**fabbricato esistente**

<b>CENTRO - isolato 13</b>		<b>195</b>
4	edifici in contrasto con l'ambiente o di recente costruzione	<b>4D6</b>
D	edifici di completamento	
6	accessori alla residenza	

**variazioni di quota e planivolumetriche**

quote imposta e allineamenti	planimetria e allineamenti prefissati
variazione quota <input type="checkbox"/> <input type="checkbox"/> vedi planivolumetrico con colmo edificio n. <input type="text"/> con gronda edificio n. <input type="text"/> <input type="text"/>	variazione planimetrica <input type="checkbox"/> <input type="checkbox"/> vedi planivolumetrico muratura perimetrale n. <input type="text"/> con corpo di fabbrica n. <input type="text"/> <input type="text"/>

**stato di conservazione**

uso reale del suolo	cemento
elementi da conservare	<input type="checkbox"/> in buono stato <input type="checkbox"/> assenza manutenzione <input checked="" type="checkbox"/> in stato di degrado

**volumi**

volumi inutilizzati	volumi da sostituzione	nuovi volumi
<input type="checkbox"/> recupero totale <input type="checkbox"/> piano terra mc <input type="text"/> <input type="checkbox"/> piano 1 mc <input type="text"/> <input type="checkbox"/> piano 2 mc <input type="text"/> <input type="checkbox"/> piano 3 mc <input type="text"/> <input type="checkbox"/> sottotetto mc <input type="text"/> <b>totale mc</b> <input type="text"/>	sostituzione mc <input type="text" value="51"/> <b>accessorio da sostituire</b> <input checked="" type="checkbox"/> sostituzione con ricostruzione sullo stesso sedime	nuove costruzioni mc <input type="text"/> sovralti mc <input type="text"/> ampliamenti mc <input type="text"/> riconversioni mc <input type="text"/> <b>totale mc</b> <input type="text"/>

**prescrizioni**

**Rilevazione dei Nuclei di Antica Formazione - Comune di Manerbio**

SILVANO BUZZI &amp; ASSOCIATI SRL - via Bellini, 7/9 25077 ROÈ VOLCIANO - (BS) - tel. 0365.58591 - e-mail: info@architettura-brescia.it - web: www.architettura-brescia.it

**fabbricato esistente**

<b>CENTRO - isolato 13</b>		<b>196</b>
3	edifici di interesse ambientale già sottoposti a modificazioni	<b>3D6</b>
D	edifici di completamento	
6	accessori alla residenza	

**variazioni di quota e planivolumetriche**

quote imposta e allineamenti	planimetria e allineamenti prefissati
variazione quota <input type="checkbox"/> <input type="checkbox"/> vedi planivolumetrico	variazione planimetrica <input type="checkbox"/> <input type="checkbox"/> vedi planivolumetrico
con colmo edificio n. <input type="text"/>	muratura perimetrale n. <input type="text"/>
con gronda edificio n. <input type="text"/>	con corpo di fabbrica n. <input type="text"/>
<input type="text"/>	<input type="text"/>

**stato di conservazione**

uso reale del suolo	cemento	
elementi da conservare	<input type="text"/>	
<input type="checkbox"/> in buono stato	<input checked="" type="checkbox"/> assenza manutenzione	<input type="checkbox"/> in stato di degrado

**volumi**

volumi inutilizzati	volumi da sostituzione	nuovi volumi
<input type="checkbox"/> recupero totale	sostituzione mc <input type="text"/>	nuove costruzioni mc <input type="text"/>
<input type="checkbox"/> piano terra mc <input type="text"/>	<b>accessorio da sostituire</b>	sovralti mc <input type="text"/>
<input type="checkbox"/> piano 1 mc <input type="text"/>	<input type="checkbox"/>	ampliamenti mc <input type="text"/>
<input type="checkbox"/> piano 2 mc <input type="text"/>		riconversioni mc <input type="text"/>
<input type="checkbox"/> piano 3 mc <input type="text"/>		<b>totale mc</b> <input type="text"/>
<input type="checkbox"/> sottotetto mc <input type="text"/>		
<b>totale mc</b> <input type="text"/>		

**prescrizioni**

Si prescrive la rimozione dello zoccolo di rivestimento delle murature esterne, la sostituzione delle inferriate e degli infissi di tamponamento.

**Rilevazione dei Nuclei di Antica Formazione - Comune di Manerbio**

SILVANO BUZZI &amp; ASSOCIATI SRL - via Bellini, 7/9 25077 ROÈ VOLCIANO - (BS) - tel. 0365.58591 - e-mail: info@architettura-brescia.it - web: www.architettura-brescia.it

**fabbricato esistente**

<b>CENTRO - isolato 13</b>		<b>197</b>
3	edifici di interesse ambientale già sottoposti a modificazioni	<b>3B2</b>
B	edifici a cortina	
2	residenza	

**variazioni di quota e planivolumetriche**

quote imposta e allineamenti	planimetria e allineamenti prefissati
variazione quota <input type="checkbox"/> <input type="checkbox"/> vedi planivolumetrico	variazione planimetrica <input type="checkbox"/> <input type="checkbox"/> vedi planivolumetrico
con colmo edificio n. <input type="text"/>	muratura perimetrale n. <input type="text"/>
con gronda edificio n. <input type="text"/>	con corpo di fabbrica n. <input type="text"/>
<input type="text"/>	<input type="text"/>

**stato di conservazione**

uso reale del suolo	cemento
elementi da conservare	
<input checked="" type="checkbox"/> in buono stato	<input type="checkbox"/> assenza manutenzione
	<input type="checkbox"/> in stato di degrado

**volumi**

volumi inutilizzati	volumi da sostituzione	nuovi volumi
<input type="checkbox"/> recupero totale	sostituzione mc <input type="text"/>	nuove costruzioni mc <input type="text"/>
<input type="checkbox"/> piano terra mc <input type="text"/>	<b>accessorio da sostituire</b>	sovralti mc <input type="text"/>
<input type="checkbox"/> piano 1 mc <input type="text"/>	<input type="checkbox"/>	ampliamenti mc <input type="text"/>
<input type="checkbox"/> piano 2 mc <input type="text"/>		riconversioni mc <input type="text"/>
<input type="checkbox"/> piano 3 mc <input type="text"/>		<b>totale mc</b> <input type="text"/>
<input type="checkbox"/> sottotetto mc <input type="text"/>		
<b>totale mc</b> <input type="text"/>		

**prescrizioni**

Si prescrive la rimozione delle tapparelle ed il ripristino delle forometrie originarie.

**Rilevazione dei Nuclei di Antica Formazione - Comune di Manerbio**

SILVANO BUZZI &amp; ASSOCIATI SRL - via Bellini, 7/9 25077 ROÈ VOLCIANO - (BS) - tel. 0365.58591 - e-mail: info@architettura-brescia.it - web: www.architettura-brescia.it

**fabbricato esistente**

<b>CENTRO - isolato 13</b>		<b>198</b>
3	edifici di interesse ambientale già sottoposti a modificazioni	<b>3D2</b>
D	edifici di completamento	
2	residenza	

**variazioni di quota e planivolumetriche**

quote imposta e allineamenti	planimetria e allineamenti prefissati
variazione quota <input type="checkbox"/> <input type="checkbox"/> vedi planivolumetrico	variazione planimetrica <input type="checkbox"/> <input type="checkbox"/> vedi planivolumetrico
con colmo edificio n. <input type="text"/>	muratura perimetrale n. <input type="text"/>
con gronda edificio n. <input type="text"/>	con corpo di fabbrica n. <input type="text"/>
<input type="text"/>	<input type="text"/>

**stato di conservazione**

uso reale del suolo	cemento	
elementi da conservare	<input type="text"/>	
<input checked="" type="checkbox"/> in buono stato	<input type="checkbox"/> assenza manutenzione	<input type="checkbox"/> in stato di degrado

**volumi**

volumi inutilizzati	volumi da sostituzione	nuovi volumi
<input type="checkbox"/> recupero totale	sostituzione mc <input type="text"/>	nuove costruzioni mc <input type="text"/>
<input type="checkbox"/> piano terra mc <input type="text"/>	<b>accessorio da sostituire</b>	sovralti mc <input type="text"/>
<input type="checkbox"/> piano 1 mc <input type="text"/>	<input type="checkbox"/>	ampliamenti mc <input type="text"/>
<input type="checkbox"/> piano 2 mc <input type="text"/>		riconversioni mc <input type="text"/>
<input type="checkbox"/> piano 3 mc <input type="text"/>		<b>totale mc</b> <input type="text"/>
<input type="checkbox"/> sottotetto mc <input type="text"/>		
<b>totale mc</b> <input type="text"/>		

**prescrizioni**

Si prescrive la sostituzione delle pensiline prive di rilevanza storico-architettonica addossate al fabbricato, la sostituzione delle inferriate e degli infissi di tamponamento, la rimozione delle tapparelle. Si consiglia il ripristino integrale della tessitura muraria mediante materiali consoni al contesto (mattoni pieni) per la finitura a vista delle pareti esterne.

**Rilevazione dei Nuclei di Antica Formazione - Comune di Manerbio**

SILVANO BUZZI &amp; ASSOCIATI SRL - via Bellini, 7/9 25077 ROÈ VOLCIANO - (BS) - tel. 0365.58591 - e-mail: info@architettura-brescia.it - web: www.architettura-brescia.it

**fabbricato esistente**

<b>CENTRO - isolato 13</b>		<b>199</b>
3	edifici di interesse ambientale già sottoposti a modificazioni	<b>3D2</b>
D	edifici di completamento	
2	residenza	

**variazioni di quota e planivolumetriche**

quote imposta e allineamenti	planimetria e allineamenti prefissati
variazione quota <input type="checkbox"/> <input type="checkbox"/> vedi planivolumetrico	variazione planimetrica <input type="checkbox"/> <input type="checkbox"/> vedi planivolumetrico
con colmo edificio n. <input type="text"/>	muratura perimetrale n. <input type="text"/>
con gronda edificio n. <input type="text"/>	con corpo di fabbrica n. <input type="text"/>
<input type="text"/>	<input type="text"/>

**stato di conservazione**

uso reale del suolo	cemento
elementi da conservare	
<input checked="" type="checkbox"/> in buono stato	<input type="checkbox"/> assenza manutenzione
	<input type="checkbox"/> in stato di degrado

**volumi**

volumi inutilizzati	volumi da sostituzione	nuovi volumi
<input type="checkbox"/> recupero totale	sostituzione mc <input type="text"/>	nuove costruzioni mc <input type="text"/>
<input type="checkbox"/> piano terra mc <input type="text"/>		sovralti mc <input type="text"/>
<input type="checkbox"/> piano 1 mc <input type="text"/>	<b>accessorio da sostituire</b>	ampliamenti mc <input type="text"/>
<input type="checkbox"/> piano 2 mc <input type="text"/>	<input type="checkbox"/>	riconversioni mc <input type="text"/>
<input type="checkbox"/> piano 3 mc <input type="text"/>		<b>totale mc</b> <input type="text"/>
<input type="checkbox"/> sottotetto mc <input type="text"/>		
<b>totale mc</b> <input type="text"/>		

**prescrizioni**

Si prescrive il ripristino delle forometrie originarie, nonché la sostituzione degli infissi di tamponamento e della pensilina priva di valore storico-architettonico.



**Rilevazione dei Nuclei di Antica Formazione - Comune di Manerbio**

SILVANO BUZZI &amp; ASSOCIATI SRL - via Bellini, 7/9 25077 ROÈ VOLCIANO - (BS) - tel. 0365.58591 - e-mail: info@architettura-brescia.it - web: www.architettura-brescia.it

**fabbricato esistente**

<b>CENTRO - isolato 13</b>		<b>200</b>
4	edifici in contrasto con l'ambiente o di recente costruzione	<b>4D6</b>
D	edifici di completamento	
6	accessori alla residenza	

**variazioni di quota e planivolumetriche**

quote imposta e allineamenti	planimetria e allineamenti prefissati
variazione quota <input type="checkbox"/> <input type="checkbox"/> vedi planivolumetrico con colmo edificio n. <input type="text"/> con gronda edificio n. <input type="text"/> <input type="text"/>	variazione planimetrica <input type="checkbox"/> <input type="checkbox"/> vedi planivolumetrico muratura perimetrale n. <input type="text"/> con corpo di fabbrica n. <input type="text"/> <input type="text"/>

**stato di conservazione**

uso reale del suolo	porfido o pavè ad opus incertum
elementi da conservare	<input checked="" type="checkbox"/> in buono stato <input type="checkbox"/> assenza manutenzione <input type="checkbox"/> in stato di degrado

**volumi**

volumi inutilizzati	volumi da sostituzione	nuovi volumi
<input type="checkbox"/> recupero totale <input type="checkbox"/> piano terra mc <input type="text"/> <input type="checkbox"/> piano 1 mc <input type="text"/> <input type="checkbox"/> piano 2 mc <input type="text"/> <input type="checkbox"/> piano 3 mc <input type="text"/> <input type="checkbox"/> sottotetto mc <input type="text"/> <b>totale mc</b> <input type="text"/>	sostituzione mc <input type="text"/>  <b>accessorio da sostituire</b> <input type="checkbox"/>	nuove costruzioni mc <input type="text"/> sovralti mc <input type="text"/> ampliamenti mc <input type="text"/> riconversioni mc <input type="text"/> <b>totale mc</b> <input type="text"/>

**prescrizioni**

**Rilevazione dei Nuclei di Antica Formazione - Comune di Manerbio**

SILVANO BUZZI &amp; ASSOCIATI SRL - via Bellini, 7/9 25077 ROÈ VOLCIANO - (BS) - tel. 0365.58591 - e-mail: info@architettura-brescia.it - web: www.architettura-brescia.it

**fabbricato esistente**

<b>CENTRO - isolato 13</b>		<b>201</b>
4	edifici in contrasto con l'ambiente o di recente costruzione	<b>4D6</b>
D	edifici di completamento	
6	accessori alla residenza	

**variazioni di quota e planivolumetriche**

quote imposta e allineamenti	planimetria e allineamenti prefissati
variazione quota <input type="checkbox"/> <input type="checkbox"/> vedi planivolumetrico con colmo edificio n. <input type="text"/> con gronda edificio n. <input type="text"/> <input type="text"/>	variazione planimetrica <input type="checkbox"/> <input type="checkbox"/> vedi planivolumetrico muratura perimetrale n. <input type="text"/> con corpo di fabbrica n. <input type="text"/> <input type="text"/>

**stato di conservazione**

uso reale del suolo	porfido o pavè ad opus incertum
elementi da conservare	<input type="checkbox"/> in buono stato <input checked="" type="checkbox"/> assenza manutenzione <input type="checkbox"/> in stato di degrado

**volumi**

volumi inutilizzati	volumi da sostituzione	nuovi volumi
<input type="checkbox"/> recupero totale <input type="checkbox"/> piano terra mc <input type="text"/> <input type="checkbox"/> piano 1 mc <input type="text"/> <input type="checkbox"/> piano 2 mc <input type="text"/> <input type="checkbox"/> piano 3 mc <input type="text"/> <input type="checkbox"/> sottotetto mc <input type="text"/> <b>totale mc</b> <input type="text"/>	sostituzione mc <input type="text"/> <b>accessorio da sostituire</b> <input type="checkbox"/>	nuove costruzioni mc <input type="text"/> sovralti mc <input type="text"/> ampliamenti mc <input type="text"/> riconversioni mc <input type="text"/> <b>totale mc</b> <input type="text"/>

**prescrizioni**

Si prescrive l'impiego di coppi in laterizio per il manto di copertura del fabbricato.

**Rilevazione dei Nuclei di Antica Formazione - Comune di Manerbio**

SILVANO BUZZI &amp; ASSOCIATI SRL - via Bellini, 7/9 25077 ROÈ VOLCIANO - (BS) - tel. 0365.58591 - e-mail: info@architettura-brescia.it - web: www.architettura-brescia.it

**fabbricato esistente**

<b>CENTRO - isolato 13</b>		<b>202</b>
4	edifici in contrasto con l'ambiente o di recente costruzione	<b>4D6</b>
D	edifici di completamento	
6	accessori alla residenza	

**variazioni di quota e planivolumetriche**

quote imposta e allineamenti	planimetria e allineamenti prefissati
variazione quota <input type="checkbox"/> <input type="checkbox"/> vedi planivolumetrico con colmo edificio n. <input type="text"/> con gronda edificio n. <input type="text"/> <input type="text"/>	variazione planimetrica <input type="checkbox"/> <input type="checkbox"/> vedi planivolumetrico muratura perimetrale n. <input type="text"/> con corpo di fabbrica n. <input type="text"/> <input type="text"/>

**stato di conservazione**

uso reale del suolo	porfido o pavè ad opus incertum
elementi da conservare	<input checked="" type="checkbox"/> in buono stato <input type="checkbox"/> assenza manutenzione <input type="checkbox"/> in stato di degrado

**volumi**

volumi inutilizzati	volumi da sostituzione	nuovi volumi
<input type="checkbox"/> recupero totale <input type="checkbox"/> piano terra mc <input type="text"/> <input type="checkbox"/> piano 1 mc <input type="text"/> <input type="checkbox"/> piano 2 mc <input type="text"/> <input type="checkbox"/> piano 3 mc <input type="text"/> <input type="checkbox"/> sottotetto mc <input type="text"/> <b>totale mc</b> <input type="text"/>	sostituzione mc <input type="text"/> <b>accessorio da sostituire</b> <input type="checkbox"/>	nuove costruzioni mc <input type="text"/> sovralti mc <input type="text"/> ampliamenti mc <input type="text"/> riconversioni mc <input type="text"/> <b>totale mc</b> <input type="text"/>

**prescrizioni**

**Rilevazione dei Nuclei di Antica Formazione - Comune di Manerbio**

SILVANO BUZZI &amp; ASSOCIATI SRL - via Bellini, 7/9 25077 ROÈ VOLCIANO - (BS) - tel. 0365.58591 - e-mail: info@architettura-brescia.it - web: www.architettura-brescia.it

**fabbricato esistente**

<b>CENTRO - isolato 13</b>		<b>203</b>
4	edifici in contrasto con l'ambiente o di recente costruzione	<b>4D2</b>
D	edifici di completamento	
2	residenza	

**variazioni di quota e planivolumetriche**

quote imposta e allineamenti	planimetria e allineamenti prefissati
variazione quota <input type="checkbox"/> <input type="checkbox"/> vedi planivolumetrico con colmo edificio n. <input type="text"/> con gronda edificio n. <input type="text"/> <input type="text"/>	variazione planimetrica <input type="checkbox"/> <input type="checkbox"/> vedi planivolumetrico muratura perimetrale n. <input type="text"/> con corpo di fabbrica n. <input type="text"/> <input type="text"/>

**stato di conservazione**

uso reale del suolo	porfido o pavè ad opus incertum
elementi da conservare	<input checked="" type="checkbox"/> in buono stato <input type="checkbox"/> assenza manutenzione <input type="checkbox"/> in stato di degrado

**volumi**

volumi inutilizzati	volumi da sostituzione	nuovi volumi
<input type="checkbox"/> recupero totale <input type="checkbox"/> piano terra mc <input type="text"/> <input type="checkbox"/> piano 1 mc <input type="text"/> <input type="checkbox"/> piano 2 mc <input type="text"/> <input type="checkbox"/> piano 3 mc <input type="text"/> <input type="checkbox"/> sottotetto mc <input type="text"/> <b>totale mc</b> <input type="text"/>	sostituzione mc <input type="text"/>  <b>accessorio da sostituire</b> <input type="checkbox"/>	nuove costruzioni mc <input type="text"/> sovralti mc <input type="text"/> ampliamenti mc <input type="text"/> riconversioni mc <input type="text"/> <b>totale mc</b> <input type="text"/>

**prescrizioni**

**Rilevazione dei Nuclei di Antica Formazione - Comune di Manerbio**

SILVANO BUZZI &amp; ASSOCIATI SRL - via Bellini, 7/9 25077 ROÈ VOLCIANO - (BS) - tel. 0365.58591 - e-mail: info@architettura-brescia.it - web: www.architettura-brescia.it

**fabbricato esistente**

<b>CENTRO - isolato 13</b>		<b>204</b>
4	edifici in contrasto con l'ambiente o di recente costruzione	<b>4D6</b>
D	edifici di completamento	
6	accessori alla residenza	

**variazioni di quota e planivolumetriche**

quote imposta e allineamenti	planimetria e allineamenti prefissati
variazione quota <input type="checkbox"/> <input type="checkbox"/> vedi planivolumetrico con colmo edificio n. <input type="text"/> con gronda edificio n. <input type="text"/> <input type="text"/>	variazione planimetrica <input type="checkbox"/> <input type="checkbox"/> vedi planivolumetrico muratura perimetrale n. <input type="text"/> con corpo di fabbrica n. <input type="text"/> <input type="text"/>

**stato di conservazione**

uso reale del suolo	porfido o pavè ad opus incertum
elementi da conservare	<input checked="" type="checkbox"/> in buono stato <input type="checkbox"/> assenza manutenzione <input type="checkbox"/> in stato di degrado

**volumi**

volumi inutilizzati	volumi da sostituzione	nuovi volumi
<input type="checkbox"/> recupero totale <input type="checkbox"/> piano terra mc <input type="text"/> <input type="checkbox"/> piano 1 mc <input type="text"/> <input type="checkbox"/> piano 2 mc <input type="text"/> <input type="checkbox"/> piano 3 mc <input type="text"/> <input type="checkbox"/> sottotetto mc <input type="text"/> <b>totale mc</b> <input type="text"/>	sostituzione mc <input type="text"/>  <b>accessorio da sostituire</b> <input type="checkbox"/>	nuove costruzioni mc <input type="text"/> sovralti mc <input type="text"/> ampliamenti mc <input type="text"/> riconversioni mc <input type="text"/> <b>totale mc</b> <input type="text"/>

**prescrizioni**

**Rilevazione dei Nuclei di Antica Formazione - Comune di Manerbio**

SILVANO BUZZI &amp; ASSOCIATI SRL - via Bellini, 7/9 25077 ROÈ VOLCIANO - (BS) - tel. 0365.58591 - e-mail: info@architettura-brescia.it - web: www.architettura-brescia.it

**fabbricato esistente**

<b>CENTRO - isolato 13</b>		<b>205</b>
3	edifici di interesse ambientale già sottoposti a modificazioni	<b>3D6</b>
D	edifici di completamento	
6	accessori alla residenza	

**variazioni di quota e planivolumetriche**

quote imposta e allineamenti	planimetria e allineamenti prefissati
variazione quota <input type="checkbox"/> <input type="checkbox"/> vedi planivolumetrico	variazione planimetrica <input type="checkbox"/> <input type="checkbox"/> vedi planivolumetrico
con colmo edificio n. <input type="text"/>	muratura perimetrale n. <input type="text"/>
con gronda edificio n. <input type="text"/>	con corpo di fabbrica n. <input type="text"/>
<input type="text"/>	<input type="text"/>

**stato di conservazione**

uso reale del suolo	cemento	
elementi da conservare	<input type="text"/>	
<input type="checkbox"/> in buono stato	<input checked="" type="checkbox"/> assenza manutenzione	<input type="checkbox"/> in stato di degrado

**volumi**

volumi inutilizzati	volumi da sostituzione	nuovi volumi
<input type="checkbox"/> recupero totale	sostituzione mc <input type="text"/>	nuove costruzioni mc <input type="text"/>
<input type="checkbox"/> piano terra mc <input type="text"/>	<b>accessorio da sostituire</b>	sovralti mc <input type="text"/>
<input type="checkbox"/> piano 1 mc <input type="text"/>	<input type="checkbox"/>	ampliamenti mc <input type="text"/>
<input type="checkbox"/> piano 2 mc <input type="text"/>		riconversioni mc <input type="text"/>
<input type="checkbox"/> piano 3 mc <input type="text"/>		<b>totale mc</b> <input type="text"/>
<input type="checkbox"/> sottotetto mc <input type="text"/>		
<b>totale mc</b> <input type="text"/>		

**prescrizioni**

Si prescrive la sostituzione degli infissi di tamponamento.

**Rilevazione dei Nuclei di Antica Formazione - Comune di Manerbio**

SILVANO BUZZI &amp; ASSOCIATI SRL - via Bellini, 7/9 25077 ROÈ VOLCIANO - (BS) - tel. 0365.58591 - e-mail: info@architettura-brescia.it - web: www.architettura-brescia.it

**fabbricato esistente**

<b>CENTRO - isolato 13</b>		<b>206</b>
4	edifici in contrasto con l'ambiente o di recente costruzione	<b>4D1</b>
D	edifici di completamento	
1	servizi pubblici	

**variazioni di quota e planivolumetriche**

quote imposta e allineamenti	planimetria e allineamenti prefissati
variazione quota <input type="checkbox"/> <input type="checkbox"/> vedi planivolumetrico	variazione planimetrica <input type="checkbox"/> <input type="checkbox"/> vedi planivolumetrico
con colmo edificio n. <input type="text"/>	muratura perimetrale n. <input type="text"/>
con gronda edificio n. <input type="text"/>	con corpo di fabbrica n. <input type="text"/>
<input type="text"/>	<input type="text"/>

**stato di conservazione**

uso reale del suolo	cemento
elementi da conservare	
<input checked="" type="checkbox"/> in buono stato	<input type="checkbox"/> assenza manutenzione
	<input type="checkbox"/> in stato di degrado

**volumi**

volumi inutilizzati	volumi da sostituzione	nuovi volumi
<input type="checkbox"/> recupero totale	sostituzione mc <input type="text"/>	nuove costruzioni mc <input type="text"/>
<input type="checkbox"/> piano terra mc <input type="text"/>		sovralti mc <input type="text"/>
<input type="checkbox"/> piano 1 mc <input type="text"/>	<b>accessorio da sostituire</b>	ampliamenti mc <input type="text"/>
<input type="checkbox"/> piano 2 mc <input type="text"/>	<input type="checkbox"/>	riconversioni mc <input type="text"/>
<input type="checkbox"/> piano 3 mc <input type="text"/>		<b>totale mc</b> <input type="text"/>
<input type="checkbox"/> sottotetto mc <input type="text"/>		
<b>totale mc</b> <input type="text"/>		

**prescrizioni**

Si prescrive la sostituzione degli infissi di tamponamento e delle ringhiere.

**Rilevazione dei Nuclei di Antica Formazione - Comune di Manerbio**

SILVANO BUZZI &amp; ASSOCIATI SRL - via Bellini, 7/9 25077 ROÈ VOLCIANO - (BS) - tel. 0365.58591 - e-mail: info@architettura-brescia.it - web: www.architettura-brescia.it

**fabbricato esistente**

<b>CENTRO - isolato 13</b>		<b>207</b>
4	edifici in contrasto con l'ambiente o di recente costruzione	<b>4B1</b>
B	edifici a cortina	
1	servizi pubblici	

**variazioni di quota e planivolumetriche**

quote imposta e allineamenti	planimetria e allineamenti prefissati
variazione quota <input type="checkbox"/> <input type="checkbox"/> vedi planivolumetrico con colmo edificio n. <input type="text"/> con gronda edificio n. <input type="text"/> <input type="text"/>	variazione planimetrica <input type="checkbox"/> <input type="checkbox"/> vedi planivolumetrico muratura perimetrale n. <input type="text"/> con corpo di fabbrica n. <input type="text"/> <input type="text"/>

**stato di conservazione**

uso reale del suolo	cemento
elementi da conservare	<input checked="" type="checkbox"/> in buono stato <input type="checkbox"/> assenza manutenzione <input type="checkbox"/> in stato di degrado

**volumi**

volumi inutilizzati	volumi da sostituzione	nuovi volumi
<input type="checkbox"/> recupero totale <input type="checkbox"/> piano terra mc <input type="text"/> <input type="checkbox"/> piano 1 mc <input type="text"/> <input type="checkbox"/> piano 2 mc <input type="text"/> <input type="checkbox"/> piano 3 mc <input type="text"/> <input type="checkbox"/> sottotetto mc <input type="text"/> <b>totale mc</b> <input type="text"/>	sostituzione mc <input type="text"/>  <b>accessorio da sostituire</b> <input type="checkbox"/>	nuove costruzioni mc <input type="text"/> sovralti mc <input type="text"/> ampliamenti mc <input type="text"/> riconversioni mc <input type="text"/> <b>totale mc</b> <input type="text"/>

**prescrizioni**



**Rilevazione dei Nuclei di Antica Formazione - Comune di Manerbio**

SILVANO BUZZI &amp; ASSOCIATI SRL - via Bellini, 7/9 25077 ROÈ VOLCIANO - (BS) - tel. 0365.58591 - e-mail: info@architettura-brescia.it - web: www.architettura-brescia.it

**fabbricato esistente**

<b>CENTRO - isolato 13</b>		<b>208</b>
4	edifici in contrasto con l'ambiente o di recente costruzione	<b>4B6</b>
B	edifici a cortina	
6	accessori alla residenza	

**variazioni di quota e planivolumetriche**

quote imposta e allineamenti	planimetria e allineamenti prefissati
variazione quota <input type="checkbox"/> <input type="checkbox"/> vedi planivolumetrico con colmo edificio n. <input type="text"/> con gronda edificio n. <input type="text"/> <input type="text"/>	variazione planimetrica <input type="checkbox"/> <input type="checkbox"/> vedi planivolumetrico muratura perimetrale n. <input type="text"/> con corpo di fabbrica n. <input type="text"/> <input type="text"/>

**stato di conservazione**

uso reale del suolo	cemento
elementi da conservare	<input checked="" type="checkbox"/> in buono stato <input type="checkbox"/> assenza manutenzione <input type="checkbox"/> in stato di degrado

**volumi**

volumi inutilizzati	volumi da sostituzione	nuovi volumi
<input type="checkbox"/> recupero totale <input type="checkbox"/> piano terra mc <input type="text"/> <input type="checkbox"/> piano 1 mc <input type="text"/> <input type="checkbox"/> piano 2 mc <input type="text"/> <input type="checkbox"/> piano 3 mc <input type="text"/> <input type="checkbox"/> sottotetto mc <input type="text"/> <b>totale mc</b> <input type="text"/>	sostituzione mc <input type="text"/>  <b>accessorio da sostituire</b> <input type="checkbox"/>	nuove costruzioni mc <input type="text"/> sovralti mc <input type="text"/> ampliamenti mc <input type="text"/> riconversioni mc <input type="text"/> <b>totale mc</b> <input type="text"/>

**prescrizioni**

## Rilevazione dei Nuclei di Antica Formazione - Comune di Manerbio

SILVANO BUZZI & ASSOCIATI SRL - via Bellini, 7/9 25077 ROÈ VOLCIANO - (BS) - tel. 0365.58591 - e-mail: info@architettura-brescia.it - web: www.architettura-brescia.it

### fabbricato esistente

CENTRO - isolato 13		209
4	edifici in contrasto con l'ambiente o di recente costruzione	4D2
D	edifici di completamento	
2	residenza	

### variazioni di quota e planivolumetriche

quote imposta e allineamenti	planimetria e allineamenti prefissati
variazione quota <input type="checkbox"/> <input type="checkbox"/> vedi planivolumetrico con colmo edificio n. <input type="text"/> con gronda edificio n. <input type="text"/> <input type="text"/>	variazione planimetrica <input type="checkbox"/> <input type="checkbox"/> vedi planivolumetrico muratura perimetrale n. <input type="text"/> con corpo di fabbrica n. <input type="text"/> <input type="text"/>

### stato di conservazione

uso reale del suolo	cemento
elementi da conservare	
<input type="checkbox"/> in buono stato	<input checked="" type="checkbox"/> assenza manutenzione
	<input type="checkbox"/> in stato di degrado

### volumi

volumi inutilizzati	volumi da sostituzione	nuovi volumi
<input type="checkbox"/> recupero totale <input type="checkbox"/> piano terra mc <input type="text"/> <input type="checkbox"/> piano 1 mc <input type="text"/> <input type="checkbox"/> piano 2 mc <input type="text"/> <input type="checkbox"/> piano 3 mc <input type="text"/> <input type="checkbox"/> sottotetto mc <input type="text"/> <b>totale mc</b> <input type="text"/>	sostituzione mc <input type="text"/> <b>accessorio da sostituire</b> <input type="checkbox"/>	nuove costruzioni mc <input type="text"/> sovralti mc <input type="text"/> ampliamenti mc <input type="text"/> riconversioni mc <input type="text"/> <b>totale mc</b> <input type="text"/>

### prescrizioni

Si prescrive la rimozione delle tapparelle e la ritinteggiatura del fabbricato utilizzando cromie consone al contesto.

**Rilevazione dei Nuclei di Antica Formazione - Comune di Manerbio**

SILVANO BUZZI &amp; ASSOCIATI SRL - via Bellini, 7/9 25077 ROÈ VOLCIANO - (BS) - tel. 0365.58591 - e-mail: info@architettura-brescia.it - web: www.architettura-brescia.it

**fabbricato esistente**

<b>CENTRO - isolato 13</b>		<b>210</b>
4	edifici in contrasto con l'ambiente o di recente costruzione	<b>4D6</b>
D	edifici di completamento	
6	accessori alla residenza	

**variazioni di quota e planivolumetriche**

quote imposta e allineamenti	planimetria e allineamenti prefissati
variazione quota <input type="checkbox"/> <input type="checkbox"/> vedi planivolumetrico con colmo edificio n. <input type="text"/> con gronda edificio n. <input type="text"/> <input type="text"/>	variazione planimetrica <input type="checkbox"/> <input type="checkbox"/> vedi planivolumetrico muratura perimetrale n. <input type="text"/> con corpo di fabbrica n. <input type="text"/> <input type="text"/>

**stato di conservazione**

uso reale del suolo	cemento
elementi da conservare	<input type="checkbox"/> in buono stato <input checked="" type="checkbox"/> assenza manutenzione <input type="checkbox"/> in stato di degrado

**volumi**

volumi inutilizzati	volumi da sostituzione	nuovi volumi
<input type="checkbox"/> recupero totale <input type="checkbox"/> piano terra mc <input type="text"/> <input type="checkbox"/> piano 1 mc <input type="text"/> <input type="checkbox"/> piano 2 mc <input type="text"/> <input type="checkbox"/> piano 3 mc <input type="text"/> <input type="checkbox"/> sottotetto mc <input type="text"/> <b>totale mc</b> <input type="text"/>	sostituzione mc <input type="text"/>  <b>accessorio da sostituire</b> <input type="checkbox"/>	nuove costruzioni mc <input type="text"/> sovralti mc <input type="text"/> ampliamenti mc <input type="text"/> riconversioni mc <input type="text"/> <b>totale mc</b> <input type="text"/>

**prescrizioni**

Si prescrive l'impiego di coppi in laterizio per il manto di copertura del fabbricato.

**Rilevazione dei Nuclei di Antica Formazione - Comune di Manerbio**

SILVANO BUZZI &amp; ASSOCIATI SRL - via Bellini, 7/9 25077 ROÈ VOLCIANO - (BS) - tel. 0365.58591 - e-mail: info@architettura-brescia.it - web: www.architettura-brescia.it

**fabbricato esistente**

<b>CENTRO - isolato 13</b>		<b>211</b>
3	edifici di interesse ambientale già sottoposti a modificazioni	<b>3D2</b>
D	edifici di completamento	
2	residenza	

**variazioni di quota e planivolumetriche**

quote imposta e allineamenti	planimetria e allineamenti prefissati
variazione quota <input type="checkbox"/> <input type="checkbox"/> vedi planivolumetrico	variazione planimetrica <input type="checkbox"/> <input type="checkbox"/> vedi planivolumetrico
con colmo edificio n. <input type="text"/>	muratura perimetrale n. <input type="text"/>
con gronda edificio n. <input type="text"/>	con corpo di fabbrica n. <input type="text"/>
<input type="text"/>	<input type="text"/>

**stato di conservazione**

uso reale del suolo	cemento	
elementi da conservare	<input type="text"/>	
<input checked="" type="checkbox"/> in buono stato	<input type="checkbox"/> assenza manutenzione	<input type="checkbox"/> in stato di degrado

**volumi**

volumi inutilizzati	volumi da sostituzione	nuovi volumi
<input type="checkbox"/> recupero totale	sostituzione mc <input type="text"/>	nuove costruzioni mc <input type="text"/>
<input type="checkbox"/> piano terra mc <input type="text"/>	<b>accessorio da sostituire</b>	sovralti mc <input type="text"/>
<input type="checkbox"/> piano 1 mc <input type="text"/>	<input type="checkbox"/>	ampliamenti mc <input type="text"/>
<input type="checkbox"/> piano 2 mc <input type="text"/>		riconversioni mc <input type="text"/>
<input type="checkbox"/> piano 3 mc <input type="text"/>		<b>totale mc</b> <input type="text"/>
<input type="checkbox"/> sottotetto mc <input type="text"/>		
<b>totale mc</b> <input type="text"/>		

**prescrizioni**

Si prescrive la rimozione delle tapparelle.

**Rilevazione dei Nuclei di Antica Formazione - Comune di Manerbio**

SILVANO BUZZI &amp; ASSOCIATI SRL - via Bellini, 7/9 25077 ROÈ VOLCIANO - (BS) - tel. 0365.58591 - e-mail: info@architettura-brescia.it - web: www.architettura-brescia.it

**fabbricato esistente**

<b>CENTRO - isolato 13</b>		<b>212</b>
4	edifici in contrasto con l'ambiente o di recente costruzione	<b>4D6</b>
D	edifici di completamento	
6	accessori alla residenza	

**variazioni di quota e planivolumetriche**

quote imposta e allineamenti	planimetria e allineamenti prefissati
variazione quota <input type="checkbox"/> <input type="checkbox"/> vedi planivolumetrico	variazione planimetrica <input type="checkbox"/> <input type="checkbox"/> vedi planivolumetrico
con colmo edificio n. <input type="text"/>	muratura perimetrale n. <input type="text"/>
con gronda edificio n. <input type="text"/>	con corpo di fabbrica n. <input type="text"/>
<input type="text"/>	<input type="text"/>

**stato di conservazione**

uso reale del suolo	cemento	
elementi da conservare	<input type="text"/>	
<input type="checkbox"/> in buono stato	<input checked="" type="checkbox"/> assenza manutenzione	<input type="checkbox"/> in stato di degrado

**volumi**

volumi inutilizzati	volumi da sostituzione	nuovi volumi
<input type="checkbox"/> recupero totale	sostituzione mc <input type="text"/>	nuove costruzioni mc <input type="text"/>
<input type="checkbox"/> piano terra mc <input type="text"/>	<b>accessorio da sostituire</b>	sovralti mc <input type="text"/>
<input type="checkbox"/> piano 1 mc <input type="text"/>	<input type="checkbox"/>	ampliamenti mc <input type="text"/>
<input type="checkbox"/> piano 2 mc <input type="text"/>		riconversioni mc <input type="text"/>
<input type="checkbox"/> piano 3 mc <input type="text"/>		<b>totale mc</b> <input type="text"/>
<input type="checkbox"/> sottotetto mc <input type="text"/>		
<b>totale mc</b> <input type="text"/>		

**prescrizioni**

Si prescrive l'impiego di coppi in laterizio per il manto di copertura del fabbricato, nonché la sostituzione degli infissi di tamponamento e delle ringhiere.

**Rilevazione dei Nuclei di Antica Formazione - Comune di Manerbio**

SILVANO BUZZI &amp; ASSOCIATI SRL - via Bellini, 7/9 25077 ROÈ VOLCIANO - (BS) - tel. 0365.58591 - e-mail: info@architettura-brescia.it - web: www.architettura-brescia.it

**fabbricato esistente**

<b>CENTRO - isolato 13</b>		<b>213</b>
4	edifici in contrasto con l'ambiente o di recente costruzione	<b>4D2</b>
D	edifici di completamento	
2	residenza	

**variazioni di quota e planivolumetriche**

quote imposta e allineamenti	planimetria e allineamenti prefissati
variazione quota <input type="checkbox"/> <input type="checkbox"/> vedi planivolumetrico	variazione planimetrica <input type="checkbox"/> <input type="checkbox"/> vedi planivolumetrico
con colmo edificio n. <input type="text"/>	muratura perimetrale n. <input type="text"/>
con gronda edificio n. <input type="text"/>	con corpo di fabbrica n. <input type="text"/>
<input type="text"/>	<input type="text"/>

**stato di conservazione**

uso reale del suolo	cemento	
elementi da conservare	<input type="text"/>	
<input type="checkbox"/> in buono stato	<input checked="" type="checkbox"/> assenza manutenzione	<input type="checkbox"/> in stato di degrado

**volumi**

volumi inutilizzati	volumi da sostituzione	nuovi volumi
<input type="checkbox"/> recupero totale	sostituzione mc <input type="text"/>	nuove costruzioni mc <input type="text"/>
<input type="checkbox"/> piano terra mc <input type="text"/>	<b>accessorio da sostituire</b>	sovralti mc <input type="text"/>
<input type="checkbox"/> piano 1 mc <input type="text"/>	<input type="checkbox"/>	ampliamenti mc <input type="text"/>
<input type="checkbox"/> piano 2 mc <input type="text"/>		riconversioni mc <input type="text"/>
<input type="checkbox"/> piano 3 mc <input type="text"/>		<b>totale mc</b> <input type="text"/>
<input type="checkbox"/> sottotetto mc <input type="text"/>		
<b>totale mc</b> <input type="text"/>		

**prescrizioni**

Si prescrive la sostituzione della pensilina priva di rilevanza storico-architettonica addossata al fabbricato.

**Rilevazione dei Nuclei di Antica Formazione - Comune di Manerbio**

SILVANO BUZZI &amp; ASSOCIATI SRL - via Bellini, 7/9 25077 ROÈ VOLCIANO - (BS) - tel. 0365.58591 - e-mail: info@architettura-brescia.it - web: www.architettura-brescia.it

**fabbricato esistente**

<b>CENTRO - isolato 13</b>		<b>214</b>
3	edifici di interesse ambientale già sottoposti a modificazioni	<b>3D6</b>
D	edifici di completamento	
6	accessori alla residenza	

**variazioni di quota e planivolumetriche**

quote imposta e allineamenti	planimetria e allineamenti prefissati
variazione quota <input type="checkbox"/> <input type="checkbox"/> vedi planivolumetrico	variazione planimetrica <input type="checkbox"/> <input type="checkbox"/> vedi planivolumetrico
con colmo edificio n. <input type="text"/>	muratura perimetrale n. <input type="text"/>
con gronda edificio n. <input type="text"/>	con corpo di fabbrica n. <input type="text"/>
<input type="text"/>	<input type="text"/>

**stato di conservazione**

uso reale del suolo	cemento	
elementi da conservare	<input type="text"/>	
<input type="checkbox"/> in buono stato	<input checked="" type="checkbox"/> assenza manutenzione	<input type="checkbox"/> in stato di degrado

**volumi**

volumi inutilizzati	volumi da sostituzione	nuovi volumi
<input type="checkbox"/> recupero totale	sostituzione mc <input type="text"/>	nuove costruzioni mc <input type="text"/>
<input type="checkbox"/> piano terra mc <input type="text"/>	<b>accessorio da sostituire</b>	sovralti mc <input type="text"/>
<input type="checkbox"/> piano 1 mc <input type="text"/>	<input type="checkbox"/>	ampliamenti mc <input type="text"/>
<input type="checkbox"/> piano 2 mc <input type="text"/>		riconversioni mc <input type="text"/>
<input type="checkbox"/> piano 3 mc <input type="text"/>		<b>totale mc</b> <input type="text"/>
<input type="checkbox"/> sottotetto mc <input type="text"/>		
<b>totale mc</b> <input type="text"/>		

**prescrizioni**

Si prescrive la sostituzione degli infissi di tamponamento.

**Rilevazione dei Nuclei di Antica Formazione - Comune di Manerbio**

SILVANO BUZZI &amp; ASSOCIATI SRL - via Bellini, 7/9 25077 ROÈ VOLCIANO - (BS) - tel. 0365.58591 - e-mail: info@architettura-brescia.it - web: www.architettura-brescia.it

**fabbricato esistente**

<b>CENTRO - isolato 13</b>		<b>215</b>
3	edifici di interesse ambientale già sottoposti a modificazioni	<b>3D2</b>
D	edifici di completamento	
2	residenza	

**variazioni di quota e planivolumetriche**

quote imposta e allineamenti	planimetria e allineamenti prefissati
variazione quota <input type="checkbox"/> <input type="checkbox"/> vedi planivolumetrico	variazione planimetrica <input type="checkbox"/> <input type="checkbox"/> vedi planivolumetrico
con colmo edificio n. <input type="text"/>	muratura perimetrale n. <input type="text"/>
con gronda edificio n. <input type="text"/>	con corpo di fabbrica n. <input type="text"/>
<input type="text"/>	<input type="text"/>

**stato di conservazione**

uso reale del suolo	cemento
elementi da conservare	<input type="text"/>
<input checked="" type="checkbox"/> in buono stato	<input type="checkbox"/> assenza manutenzione
	<input type="checkbox"/> in stato di degrado

**volumi**

volumi inutilizzati	volumi da sostituzione	nuovi volumi
<input type="checkbox"/> recupero totale	sostituzione mc <input type="text"/>	nuove costruzioni mc <input type="text"/>
<input type="checkbox"/> piano terra mc <input type="text"/>	<b>accessorio da sostituire</b>	sovralti mc <input type="text"/>
<input type="checkbox"/> piano 1 mc <input type="text"/>	<input type="checkbox"/>	ampliamenti mc <input type="text"/>
<input type="checkbox"/> piano 2 mc <input type="text"/>		riconversioni mc <input type="text"/>
<input type="checkbox"/> piano 3 mc <input type="text"/>		<b>totale mc</b> <input type="text"/>
<input type="checkbox"/> sottotetto mc <input type="text"/>		
<b>totale mc</b> <input type="text"/>		

**prescrizioni**



**Rilevazione dei Nuclei di Antica Formazione - Comune di Manerbio**

SILVANO BUZZI &amp; ASSOCIATI SRL - via Bellini, 7/9 25077 ROÈ VOLCIANO - (BS) - tel. 0365.58591 - e-mail: info@architettura-brescia.it - web: www.architettura-brescia.it

**fabbricato esistente**

<b>CENTRO - isolato 13</b>		<b>216</b>
3	edifici di interesse ambientale già sottoposti a modificazioni	<b>3D2</b>
D	edifici di completamento	
2	residenza	

**variazioni di quota e planivolumetriche**

quote imposta e allineamenti	planimetria e allineamenti prefissati
variazione quota <input type="checkbox"/> <input type="checkbox"/> vedi planivolumetrico	variazione planimetrica <input type="checkbox"/> <input type="checkbox"/> vedi planivolumetrico
con colmo edificio n. <input type="text"/>	muratura perimetrale n. <input type="text"/>
con gronda edificio n. <input type="text"/>	con corpo di fabbrica n. <input type="text"/>
<input type="text"/>	<input type="text"/>

**stato di conservazione**

uso reale del suolo	cemento	
elementi da conservare		
<input checked="" type="checkbox"/> in buono stato	<input type="checkbox"/> assenza manutenzione	<input type="checkbox"/> in stato di degrado

**volumi**

volumi inutilizzati	volumi da sostituzione	nuovi volumi
<input type="checkbox"/> recupero totale	sostituzione mc <input type="text"/>	nuove costruzioni mc <input type="text"/>
<input type="checkbox"/> piano terra mc <input type="text"/>	<b>accessorio da sostituire</b>	sovralti mc <input type="text"/>
<input type="checkbox"/> piano 1 mc <input type="text"/>	<input type="checkbox"/>	ampliamenti mc <input type="text"/>
<input type="checkbox"/> piano 2 mc <input type="text"/>		riconversioni mc <input type="text"/>
<input type="checkbox"/> piano 3 mc <input type="text"/>		<b>totale mc</b> <input type="text"/>
<input type="checkbox"/> sottotetto mc <input type="text"/>		
<b>totale mc</b> <input type="text"/>		

**prescrizioni**

**Rilevazione dei Nuclei di Antica Formazione - Comune di Manerbio**

SILVANO BUZZI &amp; ASSOCIATI SRL - via Bellini, 7/9 25077 ROÈ VOLCIANO - (BS) - tel. 0365.58591 - e-mail: info@architettura-brescia.it - web: www.architettura-brescia.it

**fabbricato esistente**

<b>CENTRO - isolato 13</b>		<b>217</b>
4	edifici in contrasto con l'ambiente o di recente costruzione	<b>4D2</b>
D	edifici di completamento	
2	residenza	

**variazioni di quota e planivolumetriche**

quote imposta e allineamenti	planimetria e allineamenti prefissati
variazione quota <input type="checkbox"/> <input type="checkbox"/> vedi planivolumetrico con colmo edificio n. <input type="text"/> con gronda edificio n. <input type="text"/> <input type="text"/>	variazione planimetrica <input type="checkbox"/> <input type="checkbox"/> vedi planivolumetrico muratura perimetrale n. <input type="text"/> con corpo di fabbrica n. <input type="text"/> <input type="text"/>

**stato di conservazione**

uso reale del suolo	cemento
elementi da conservare	<input checked="" type="checkbox"/> in buono stato <input type="checkbox"/> assenza manutenzione <input type="checkbox"/> in stato di degrado

**volumi**

volumi inutilizzati	volumi da sostituzione	nuovi volumi
<input type="checkbox"/> recupero totale <input type="checkbox"/> piano terra mc <input type="text"/> <input type="checkbox"/> piano 1 mc <input type="text"/> <input type="checkbox"/> piano 2 mc <input type="text"/> <input type="checkbox"/> piano 3 mc <input type="text"/> <input type="checkbox"/> sottotetto mc <input type="text"/> <b>totale mc</b> <input type="text"/>	sostituzione mc <input type="text"/>  <b>accessorio da sostituire</b> <input type="checkbox"/>	nuove costruzioni mc <input type="text"/> sovralti mc <input type="text"/> ampliamenti mc <input type="text"/> riconversioni mc <input type="text"/> <b>totale mc</b> <input type="text"/>

**prescrizioni**

**Rilevazione dei Nuclei di Antica Formazione - Comune di Manerbio**

SILVANO BUZZI &amp; ASSOCIATI SRL - via Bellini, 7/9 25077 ROÈ VOLCIANO - (BS) - tel. 0365.58591 - e-mail: info@architettura-brescia.it - web: www.architettura-brescia.it

**fabbricato esistente**

<b>CENTRO - isolato 13</b>		<b>218</b>
4	edifici in contrasto con l'ambiente o di recente costruzione	<b>4D6</b>
D	edifici di completamento	
6	accessori alla residenza	

**variazioni di quota e planivolumetriche**

quote imposta e allineamenti	planimetria e allineamenti prefissati
variazione quota <input type="checkbox"/> <input type="checkbox"/> vedi planivolumetrico	variazione planimetrica <input type="checkbox"/> <input type="checkbox"/> vedi planivolumetrico
con colmo edificio n. <input type="text"/>	muratura perimetrale n. <input type="text"/>
con gronda edificio n. <input type="text"/>	con corpo di fabbrica n. <input type="text"/>
<input type="text"/>	<input type="text"/>

**stato di conservazione**

uso reale del suolo	cemento	
elementi da conservare	<input type="text"/>	
<input type="checkbox"/> in buono stato	<input type="checkbox"/> assenza manutenzione	<input checked="" type="checkbox"/> in stato di degrado

**volumi**

volumi inutilizzati	volumi da sostituzione	nuovi volumi
<input type="checkbox"/> recupero totale	sostituzione mc <input type="text" value="66"/>	nuove costruzioni mc <input type="text"/>
<input type="checkbox"/> piano terra mc <input type="text"/>	<b>accessorio da sostituire</b>	sovralti mc <input type="text"/>
<input type="checkbox"/> piano 1 mc <input type="text"/>	<input checked="" type="checkbox"/> sostituzione con ricostruzione	ampliamenti mc <input type="text"/>
<input type="checkbox"/> piano 2 mc <input type="text"/>	sullo stesso sedime	riconversioni mc <input type="text"/>
<input type="checkbox"/> piano 3 mc <input type="text"/>		<b>totale mc</b> <input type="text"/>
<input type="checkbox"/> sottotetto mc <input type="text"/>		
<b>totale mc</b> <input type="text"/>		

**prescrizioni**

**Rilevazione dei Nuclei di Antica Formazione - Comune di Manerbio**

SILVANO BUZZI &amp; ASSOCIATI SRL - via Bellini, 7/9 25077 ROÈ VOLCIANO - (BS) - tel. 0365.58591 - e-mail: info@architettura-brescia.it - web: www.architettura-brescia.it

**fabbricato esistente**

<b>CENTRO - isolato 13</b>		<b>219</b>
4	edifici in contrasto con l'ambiente o di recente costruzione	<b>4D6</b>
D	edifici di completamento	
6	accessori alla residenza	

**variazioni di quota e planivolumetriche**

quote imposta e allineamenti	planimetria e allineamenti prefissati
variazione quota <input type="checkbox"/> <input type="checkbox"/> vedi planivolumetrico con colmo edificio n. <input type="text"/> con gronda edificio n. <input type="text"/> <input type="text"/>	variazione planimetrica <input type="checkbox"/> <input type="checkbox"/> vedi planivolumetrico muratura perimetrale n. <input type="text"/> con corpo di fabbrica n. <input type="text"/> <input type="text"/>

**stato di conservazione**

uso reale del suolo	cemento
elementi da conservare	<input type="checkbox"/> in buono stato <input checked="" type="checkbox"/> assenza manutenzione <input type="checkbox"/> in stato di degrado

**volumi**

volumi inutilizzati	volumi da sostituzione	nuovi volumi
<input type="checkbox"/> recupero totale <input type="checkbox"/> piano terra mc <input type="text"/> <input type="checkbox"/> piano 1 mc <input type="text"/> <input type="checkbox"/> piano 2 mc <input type="text"/> <input type="checkbox"/> piano 3 mc <input type="text"/> <input type="checkbox"/> sottotetto mc <input type="text"/> <b>totale mc</b> <input type="text"/>	sostituzione mc <input type="text"/>  <b>accessorio da sostituire</b> <input type="checkbox"/>	nuove costruzioni mc <input type="text"/> sovralti mc <input type="text"/> ampliamenti mc <input type="text"/> riconversioni mc <input type="text"/> <b>totale mc</b> <input type="text"/>

**prescrizioni**

Si prescrive l'impiego di coppi in laterizio per il manto di copertura del fabbricato.

**Rilevazione dei Nuclei di Antica Formazione - Comune di Manerbio**

SILVANO BUZZI &amp; ASSOCIATI SRL - via Bellini, 7/9 25077 ROÈ VOLCIANO - (BS) - tel. 0365.58591 - e-mail: info@architettura-brescia.it - web: www.architettura-brescia.it

**fabbricato esistente**

CENTRO - isolato 13		220
3	edifici di interesse ambientale già sottoposti a modificazioni	3D2
D	edifici di completamento	
2	residenza	

**variazioni di quota e planivolumetriche**

quote imposta e allineamenti	planimetria e allineamenti prefissati
variazione quota <input type="checkbox"/> <input type="checkbox"/> vedi planivolumetrico	variazione planimetrica <input type="checkbox"/> <input type="checkbox"/> vedi planivolumetrico
con colmo edificio n. <input type="text"/>	muratura perimetrale n. <input type="text"/>
con gronda edificio n. <input type="text"/>	con corpo di fabbrica n. <input type="text"/>
<input type="text"/>	<input type="text"/>

**stato di conservazione**

uso reale del suolo	cemento	
elementi da conservare	<input type="text"/>	
<input checked="" type="checkbox"/> in buono stato	<input type="checkbox"/> assenza manutenzione	<input type="checkbox"/> in stato di degrado

**volumi**

volumi inutilizzati	volumi da sostituzione	nuovi volumi
<input type="checkbox"/> recupero totale	sostituzione mc <input type="text"/>	nuove costruzioni mc <input type="text"/>
<input type="checkbox"/> piano terra mc <input type="text"/>	<b>accessorio da sostituire</b>	sovralti mc <input type="text"/>
<input type="checkbox"/> piano 1 mc <input type="text"/>	<input type="checkbox"/>	ampliamenti mc <input type="text"/>
<input type="checkbox"/> piano 2 mc <input type="text"/>		riconversioni mc <input type="text"/>
<input type="checkbox"/> piano 3 mc <input type="text"/>		<b>totale mc</b> <input type="text"/>
<input type="checkbox"/> sottotetto mc <input type="text"/>		
<b>totale mc</b> <input type="text"/>		

**prescrizioni**

Si prescrive la sostituzione della pensilina priva di rilevanza storico-architettonica addossata al fabbricato.

**Rilevazione dei Nuclei di Antica Formazione - Comune di Manerbio**

SILVANO BUZZI &amp; ASSOCIATI SRL - via Bellini, 7/9 25077 ROÈ VOLCIANO - (BS) - tel. 0365.58591 - e-mail: info@architettura-brescia.it - web: www.architettura-brescia.it

**fabbricato esistente**

CENTRO - isolato 13		221
3	edifici di interesse ambientale già sottoposti a modificazioni	3D2
D	edifici di completamento	
2	residenza	

**variazioni di quota e planivolumetriche**

quote imposta e allineamenti	planimetria e allineamenti prefissati
variazione quota <input type="checkbox"/> <input type="checkbox"/> vedi planivolumetrico	variazione planimetrica <input type="checkbox"/> <input type="checkbox"/> vedi planivolumetrico
con colmo edificio n. <input type="text"/>	muratura perimetrale n. <input type="text"/>
con gronda edificio n. <input type="text"/>	con corpo di fabbrica n. <input type="text"/>
<input type="text"/>	<input type="text"/>

**stato di conservazione**

uso reale del suolo	cemento	
elementi da conservare	<input type="text"/>	
<input type="checkbox"/> in buono stato	<input checked="" type="checkbox"/> assenza manutenzione	<input type="checkbox"/> in stato di degrado

**volumi**

volumi inutilizzati	volumi da sostituzione	nuovi volumi
<input type="checkbox"/> recupero totale	sostituzione mc <input type="text"/>	nuove costruzioni mc <input type="text"/>
<input type="checkbox"/> piano terra mc <input type="text"/>	<b>accessorio da sostituire</b>	sovralti mc <input type="text"/>
<input type="checkbox"/> piano 1 mc <input type="text"/>	<input type="checkbox"/>	ampliamenti mc <input type="text"/>
<input type="checkbox"/> piano 2 mc <input type="text"/>		riconversioni mc <input type="text"/>
<input type="checkbox"/> piano 3 mc <input type="text"/>		<b>totale mc</b> <input type="text"/>
<input type="checkbox"/> sottotetto mc <input type="text"/>		
<b>totale mc</b> <input type="text"/>		

**prescrizioni**

Si prescrive la sostituzione della pensilina priva di rilevanza storico-architettonica addossata al fabbricato.

**Rilevazione dei Nuclei di Antica Formazione - Comune di Manerbio**

SILVANO BUZZI &amp; ASSOCIATI SRL - via Bellini, 7/9 25077 ROÈ VOLCIANO - (BS) - tel. 0365.58591 - e-mail: info@architettura-brescia.it - web: www.architettura-brescia.it

**fabbricato esistente**

<b>CENTRO - isolato 13</b>		<b>222</b>
4	edifici in contrasto con l'ambiente o di recente costruzione	<b>4D6</b>
D	edifici di completamento	
6	accessori alla residenza	

**variazioni di quota e planivolumetriche**

quote imposta e allineamenti	planimetria e allineamenti prefissati
variazione quota <input type="checkbox"/> <input type="checkbox"/> vedi planivolumetrico con colmo edificio n. <input type="text"/> con gronda edificio n. <input type="text"/> <input type="text"/>	variazione planimetrica <input type="checkbox"/> <input type="checkbox"/> vedi planivolumetrico muratura perimetrale n. <input type="text"/> con corpo di fabbrica n. <input type="text"/> <input type="text"/>

**stato di conservazione**

uso reale del suolo	cemento
elementi da conservare	<input type="checkbox"/> in buono stato <input checked="" type="checkbox"/> assenza manutenzione <input type="checkbox"/> in stato di degrado

**volumi**

volumi inutilizzati	volumi da sostituzione	nuovi volumi
<input type="checkbox"/> recupero totale <input type="checkbox"/> piano terra mc <input type="text"/> <input type="checkbox"/> piano 1 mc <input type="text"/> <input type="checkbox"/> piano 2 mc <input type="text"/> <input type="checkbox"/> piano 3 mc <input type="text"/> <input type="checkbox"/> sottotetto mc <input type="text"/> <b>totale mc</b> <input type="text"/>	sostituzione mc <input type="text"/>  <b>accessorio da sostituire</b> <input type="checkbox"/>	nuove costruzioni mc <input type="text"/> sovralti mc <input type="text"/> ampliamenti mc <input type="text"/> riconversioni mc <input type="text"/> <b>totale mc</b> <input type="text"/>

**prescrizioni**

Si prescrive l'impiego di coppi in laterizio per il manto di copertura del fabbricato

**Rilevazione dei Nuclei di Antica Formazione - Comune di Manerbio**

SILVANO BUZZI &amp; ASSOCIATI SRL - via Bellini, 7/9 25077 ROÈ VOLCIANO - (BS) - tel. 0365.58591 - e-mail: info@architettura-brescia.it - web: www.architettura-brescia.it

**fabbricato esistente**

<b>CENTRO - isolato 13</b>		<b>223</b>
4	edifici in contrasto con l'ambiente o di recente costruzione	<b>4D6</b>
D	edifici di completamento	
6	accessori alla residenza	

**variazioni di quota e planivolumetriche**

quote imposta e allineamenti	planimetria e allineamenti prefissati
variazione quota <input type="checkbox"/> <input type="checkbox"/> vedi planivolumetrico con colmo edificio n. <input type="text"/> con gronda edificio n. <input type="text"/> <input type="text"/>	variazione planimetrica <input type="checkbox"/> <input type="checkbox"/> vedi planivolumetrico muratura perimetrale n. <input type="text"/> con corpo di fabbrica n. <input type="text"/> <input type="text"/>

**stato di conservazione**

uso reale del suolo	cemento
elementi da conservare	<input type="checkbox"/> in buono stato <input checked="" type="checkbox"/> assenza manutenzione <input type="checkbox"/> in stato di degrado

**volumi**

volumi inutilizzati	volumi da sostituzione	nuovi volumi
<input type="checkbox"/> recupero totale <input type="checkbox"/> piano terra mc <input type="text"/> <input type="checkbox"/> piano 1 mc <input type="text"/> <input type="checkbox"/> piano 2 mc <input type="text"/> <input type="checkbox"/> piano 3 mc <input type="text"/> <input type="checkbox"/> sottotetto mc <input type="text"/> <b>totale mc</b> <input type="text"/>	sostituzione mc <input type="text"/> <b>accessorio da sostituire</b> <input type="checkbox"/>	nuove costruzioni mc <input type="text"/> sovralti mc <input type="text"/> ampliamenti mc <input type="text"/> riconversioni mc <input type="text"/> <b>totale mc</b> <input type="text"/>

**prescrizioni**

Si prescrive l'impiego di coppi in laterizio per il manto di copertura del fabbricato



**Rilevazione dei Nuclei di Antica Formazione - Comune di Manerbio**

SILVANO BUZZI &amp; ASSOCIATI SRL - via Bellini, 7/9 25077 ROÈ VOLCIANO - (BS) - tel. 0365.58591 - e-mail: info@architettura-brescia.it - web: www.architettura-brescia.it

**fabbricato esistente**

<b>CENTRO - isolato 13</b>		<b>224</b>
4	edifici in contrasto con l'ambiente o di recente costruzione	<b>4D5</b>
D	edifici di completamento	
5	terziario - commerciale e direzionale	

**variazioni di quota e planivolumetriche**

quote imposta e allineamenti	planimetria e allineamenti prefissati
variazione quota <input type="checkbox"/> <input type="checkbox"/> vedi planivolumetrico con colmo edificio n. <input type="text"/> con gronda edificio n. <input type="text"/> <input type="text"/>	variazione planimetrica <input type="checkbox"/> <input type="checkbox"/> vedi planivolumetrico muratura perimetrale n. <input type="text"/> con corpo di fabbrica n. <input type="text"/> <input type="text"/>

**stato di conservazione**

uso reale del suolo	cemento
elementi da conservare	<input checked="" type="checkbox"/> in buono stato <input type="checkbox"/> assenza manutenzione <input type="checkbox"/> in stato di degrado

**volumi**

volumi inutilizzati	volumi da sostituzione	nuovi volumi
<input type="checkbox"/> recupero totale <input type="checkbox"/> piano terra mc <input type="text"/> <input type="checkbox"/> piano 1 mc <input type="text"/> <input type="checkbox"/> piano 2 mc <input type="text"/> <input type="checkbox"/> piano 3 mc <input type="text"/> <input type="checkbox"/> sottotetto mc <input type="text"/> <b>totale mc</b> <input type="text"/>	sostituzione mc <input type="text"/>  <b>accessorio da sostituire</b> <input type="checkbox"/>	nuove costruzioni mc <input type="text"/> sovralti mc <input type="text"/> ampliamenti mc <input type="text"/> riconversioni mc <input type="text"/> <b>totale mc</b> <input type="text"/>

**prescrizioni**

**Rilevazione dei Nuclei di Antica Formazione - Comune di Manerbio**

SILVANO BUZZI &amp; ASSOCIATI SRL - via Bellini, 7/9 25077 ROÈ VOLCIANO - (BS) - tel. 0365.58591 - e-mail: info@architettura-brescia.it - web: www.architettura-brescia.it

**fabbricato esistente**

<b>CENTRO - isolato 13</b>		<b>225</b>
4	edifici in contrasto con l'ambiente o di recente costruzione	<b>4D6</b>
D	edifici di completamento	
6	accessori alla residenza	

**variazioni di quota e planivolumetriche**

quote imposta e allineamenti	planimetria e allineamenti prefissati
variazione quota <input type="checkbox"/> <input type="checkbox"/> vedi planivolumetrico	variazione planimetrica <input type="checkbox"/> <input type="checkbox"/> vedi planivolumetrico
con colmo edificio n. <input type="text"/>	muratura perimetrale n. <input type="text"/>
con gronda edificio n. <input type="text"/>	con corpo di fabbrica n. <input type="text"/>
<input type="text"/>	<input type="text"/>

**stato di conservazione**

uso reale del suolo	cemento	
elementi da conservare	<input type="text"/>	
<input type="checkbox"/> in buono stato	<input type="checkbox"/> assenza manutenzione	<input checked="" type="checkbox"/> in stato di degrado

**volumi**

volumi inutilizzati	volumi da sostituzione	nuovi volumi
<input type="checkbox"/> recupero totale	sostituzione mc <input type="text" value="48"/>	nuove costruzioni mc <input type="text"/>
<input type="checkbox"/> piano terra mc <input type="text"/>	<b>accessorio da sostituire</b>	sovralti mc <input type="text"/>
<input type="checkbox"/> piano 1 mc <input type="text"/>	<input checked="" type="checkbox"/> sostituzione con ricostruzione	ampliamenti mc <input type="text"/>
<input type="checkbox"/> piano 2 mc <input type="text"/>	sullo stesso sedime	riconversioni mc <input type="text"/>
<input type="checkbox"/> piano 3 mc <input type="text"/>		<b>totale mc</b> <input type="text"/>
<input type="checkbox"/> sottotetto mc <input type="text"/>		
<b>totale mc</b> <input type="text"/>		

**prescrizioni**

**Rilevazione dei Nuclei di Antica Formazione - Comune di Manerbio**

SILVANO BUZZI &amp; ASSOCIATI SRL - via Bellini, 7/9 25077 ROÈ VOLCIANO - (BS) - tel. 0365.58591 - e-mail: info@architettura-brescia.it - web: www.architettura-brescia.it

**fabbricato esistente**

<b>CENTRO - isolato 13</b>		<b>226</b>
4	edifici in contrasto con l'ambiente o di recente costruzione	<b>4D6</b>
D	edifici di completamento	
6	accessori alla residenza	

**variazioni di quota e planivolumetriche**

quote imposta e allineamenti	planimetria e allineamenti prefissati
variazione quota <input type="checkbox"/> <input type="checkbox"/> vedi planivolumetrico con colmo edificio n. <input type="text"/> con gronda edificio n. <input type="text"/> <input type="text"/>	variazione planimetrica <input type="checkbox"/> <input type="checkbox"/> vedi planivolumetrico muratura perimetrale n. <input type="text"/> con corpo di fabbrica n. <input type="text"/> <input type="text"/>

**stato di conservazione**

uso reale del suolo	cemento
elementi da conservare	<input checked="" type="checkbox"/> in buono stato <input type="checkbox"/> assenza manutenzione <input type="checkbox"/> in stato di degrado

**volumi**

volumi inutilizzati	volumi da sostituzione	nuovi volumi
<input type="checkbox"/> recupero totale <input type="checkbox"/> piano terra mc <input type="text"/> <input type="checkbox"/> piano 1 mc <input type="text"/> <input type="checkbox"/> piano 2 mc <input type="text"/> <input type="checkbox"/> piano 3 mc <input type="text"/> <input type="checkbox"/> sottotetto mc <input type="text"/> <b>totale mc</b> <input type="text"/>	sostituzione mc <input type="text"/>  <b>accessorio da sostituire</b> <input type="checkbox"/>	nuove costruzioni mc <input type="text"/> sovralti mc <input type="text"/> ampliamenti mc <input type="text"/> riconversioni mc <input type="text"/> <b>totale mc</b> <input type="text"/>

**prescrizioni**

Si prescrive l'impiego di coppi in laterizio per il manto di copertura del fabbricato

**Rilevazione dei Nuclei di Antica Formazione - Comune di Manerbio**

SILVANO BUZZI &amp; ASSOCIATI SRL - via Bellini, 7/9 25077 ROÈ VOLCIANO - (BS) - tel. 0365.58591 - e-mail: info@architettura-brescia.it - web: www.architettura-brescia.it

**fabbricato esistente**

<b>CENTRO - isolato 13</b>		<b>227</b>
4	edifici in contrasto con l'ambiente o di recente costruzione	<b>4D6</b>
D	edifici di completamento	
6	accessori alla residenza	

**variazioni di quota e planivolumetriche**

quote imposta e allineamenti	planimetria e allineamenti prefissati
variazione quota <input type="checkbox"/> <input type="checkbox"/> vedi planivolumetrico con colmo edificio n. <input type="text"/> con gronda edificio n. <input type="text"/> <input type="text"/>	variazione planimetrica <input type="checkbox"/> <input type="checkbox"/> vedi planivolumetrico muratura perimetrale n. <input type="text"/> con corpo di fabbrica n. <input type="text"/> <input type="text"/>

**stato di conservazione**

uso reale del suolo	cemento
elementi da conservare	<input type="checkbox"/> in buono stato <input checked="" type="checkbox"/> assenza manutenzione <input type="checkbox"/> in stato di degrado

**volumi**

volumi inutilizzati	volumi da sostituzione	nuovi volumi
<input type="checkbox"/> recupero totale <input type="checkbox"/> piano terra mc <input type="text"/> <input type="checkbox"/> piano 1 mc <input type="text"/> <input type="checkbox"/> piano 2 mc <input type="text"/> <input type="checkbox"/> piano 3 mc <input type="text"/> <input type="checkbox"/> sottotetto mc <input type="text"/> <b>totale mc</b> <input type="text"/>	sostituzione mc <input type="text"/>  <b>accessorio da sostituire</b> <input type="checkbox"/>	nuove costruzioni mc <input type="text"/> sovralti mc <input type="text"/> ampliamenti mc <input type="text"/> riconversioni mc <input type="text"/> <b>totale mc</b> <input type="text"/>

**prescrizioni**

Si prescrive l'impiego di coppi in laterizio per il manto di copertura del fabbricato

**Rilevazione dei Nuclei di Antica Formazione - Comune di Manerbio**

SILVANO BUZZI &amp; ASSOCIATI SRL - via Bellini, 7/9 25077 ROÈ VOLCIANO - (BS) - tel. 0365.58591 - e-mail: info@architettura-brescia.it - web: www.architettura-brescia.it

**fabbricato esistente**

<b>CENTRO - isolato 13</b>		<b>228</b>
4	edifici in contrasto con l'ambiente o di recente costruzione	<b>4D6</b>
D	edifici di completamento	
6	accessori alla residenza	

**variazioni di quota e planivolumetriche**

quote imposta e allineamenti	planimetria e allineamenti prefissati
variazione quota <input type="checkbox"/> <input type="checkbox"/> vedi planivolumetrico con colmo edificio n. <input type="text"/> con gronda edificio n. <input type="text"/> <input type="text"/>	variazione planimetrica <input type="checkbox"/> <input type="checkbox"/> vedi planivolumetrico muratura perimetrale n. <input type="text"/> con corpo di fabbrica n. <input type="text"/> <input type="text"/>

**stato di conservazione**

uso reale del suolo	cemento
elementi da conservare	<input type="checkbox"/> in buono stato <input checked="" type="checkbox"/> assenza manutenzione <input type="checkbox"/> in stato di degrado

**volumi**

volumi inutilizzati	volumi da sostituzione	nuovi volumi
<input type="checkbox"/> recupero totale <input type="checkbox"/> piano terra mc <input type="text"/> <input type="checkbox"/> piano 1 mc <input type="text"/> <input type="checkbox"/> piano 2 mc <input type="text"/> <input type="checkbox"/> piano 3 mc <input type="text"/> <input type="checkbox"/> sottotetto mc <input type="text"/> <b>totale mc</b> <input type="text"/>	sostituzione mc <input type="text"/>  <b>accessorio da sostituire</b> <input type="checkbox"/>	nuove costruzioni mc <input type="text"/> sovralti mc <input type="text"/> ampliamenti mc <input type="text"/> riconversioni mc <input type="text"/> <b>totale mc</b> <input type="text"/>

**prescrizioni**

Si prescrive l'impiego di coppi in laterizio per il manto di copertura del fabbricato

**Rilevazione dei Nuclei di Antica Formazione - Comune di Manerbio**

SILVANO BUZZI &amp; ASSOCIATI SRL - via Bellini, 7/9 25077 ROÈ VOLCIANO - (BS) - tel. 0365.58591 - e-mail: info@architettura-brescia.it - web: www.architettura-brescia.it

**fabbricato esistente**

<b>CENTRO - isolato 13</b>		<b>229</b>
4	edifici in contrasto con l'ambiente o di recente costruzione	<b>4D6</b>
D	edifici di completamento	
6	accessori alla residenza	

**variazioni di quota e planivolumetriche**

quote imposta e allineamenti	planimetria e allineamenti prefissati
variazione quota <input type="checkbox"/> <input type="checkbox"/> vedi planivolumetrico con colmo edificio n. <input type="text"/> con gronda edificio n. <input type="text"/> <input type="text"/>	variazione planimetrica <input type="checkbox"/> <input type="checkbox"/> vedi planivolumetrico muratura perimetrale n. <input type="text"/> con corpo di fabbrica n. <input type="text"/> <input type="text"/>

**stato di conservazione**

uso reale del suolo	cemento
elementi da conservare	<input type="checkbox"/> in buono stato <input checked="" type="checkbox"/> assenza manutenzione <input type="checkbox"/> in stato di degrado

**volumi**

volumi inutilizzati	volumi da sostituzione	nuovi volumi
<input type="checkbox"/> recupero totale <input type="checkbox"/> piano terra mc <input type="text"/> <input type="checkbox"/> piano 1 mc <input type="text"/> <input type="checkbox"/> piano 2 mc <input type="text"/> <input type="checkbox"/> piano 3 mc <input type="text"/> <input type="checkbox"/> sottotetto mc <input type="text"/> <b>totale mc</b> <input type="text"/>	sostituzione mc <input type="text"/>  <b>accessorio da sostituire</b> <input type="checkbox"/>	nuove costruzioni mc <input type="text"/> sovralti mc <input type="text"/> ampliamenti mc <input type="text"/> riconversioni mc <input type="text"/> <b>totale mc</b> <input type="text"/>

**prescrizioni**

Si prescrive l'impiego di coppi in laterizio per il manto di copertura del fabbricato

**Rilevazione dei Nuclei di Antica Formazione - Comune di Manerbio**

SILVANO BUZZI &amp; ASSOCIATI SRL - via Bellini, 7/9 25077 ROÈ VOLCIANO - (BS) - tel. 0365.58591 - e-mail: info@architettura-brescia.it - web: www.architettura-brescia.it

**fabbricato esistente**

<b>CENTRO - isolato 13</b>		<b>230</b>
4	edifici in contrasto con l'ambiente o di recente costruzione	<b>4D5</b>
D	edifici di completamento	
5	terziario - commerciale e direzionale	

**variazioni di quota e planivolumetriche**

quote imposta e allineamenti	planimetria e allineamenti prefissati
variazione quota <input type="checkbox"/> <input type="checkbox"/> vedi planivolumetrico	variazione planimetrica <input type="checkbox"/> <input type="checkbox"/> vedi planivolumetrico
con colmo edificio n. <input type="text"/>	muratura perimetrale n. <input type="text"/>
con gronda edificio n. <input type="text"/>	con corpo di fabbrica n. <input type="text"/>
<input type="text"/>	<input type="text"/>

**stato di conservazione**

uso reale del suolo	cemento	
elementi da conservare		
<input checked="" type="checkbox"/> in buono stato	<input type="checkbox"/> assenza manutenzione	<input type="checkbox"/> in stato di degrado

**volumi**

volumi inutilizzati	volumi da sostituzione	nuovi volumi
<input type="checkbox"/> recupero totale	sostituzione mc <input type="text"/>	nuove costruzioni mc <input type="text"/>
<input type="checkbox"/> piano terra mc <input type="text"/>	<b>accessorio da sostituire</b>	sovralti mc <input type="text"/>
<input type="checkbox"/> piano 1 mc <input type="text"/>	<input type="checkbox"/>	ampliamenti mc <input type="text"/>
<input type="checkbox"/> piano 2 mc <input type="text"/>		ricconversioni mc <input type="text"/>
<input type="checkbox"/> piano 3 mc <input type="text"/>		<b>totale mc</b> <input type="text"/>
<input type="checkbox"/> sottotetto mc <input type="text"/>		
<b>totale mc</b> <input type="text"/>		

**prescrizioni**

**Rilevazione dei Nuclei di Antica Formazione - Comune di Manerbio**

SILVANO BUZZI &amp; ASSOCIATI SRL - via Bellini, 7/9 25077 ROÈ VOLCIANO - (BS) - tel. 0365.58591 - e-mail: info@architettura-brescia.it - web: www.architettura-brescia.it

**fabbricato esistente**

<b>CENTRO - isolato 13</b>		<b>231</b>
4	edifici in contrasto con l'ambiente o di recente costruzione	<b>4D6</b>
D	edifici di completamento	
6	accessori alla residenza	

**variazioni di quota e planivolumetriche**

quote imposta e allineamenti	planimetria e allineamenti prefissati
variazione quota <input type="checkbox"/> <input type="checkbox"/> vedi planivolumetrico con colmo edificio n. <input type="text"/> con gronda edificio n. <input type="text"/> <input type="text"/>	variazione planimetrica <input type="checkbox"/> <input type="checkbox"/> vedi planivolumetrico muratura perimetrale n. <input type="text"/> con corpo di fabbrica n. <input type="text"/> <input type="text"/>

**stato di conservazione**

uso reale del suolo	giardino o aiuola
elementi da conservare	<input checked="" type="checkbox"/> in buono stato <input type="checkbox"/> assenza manutenzione <input type="checkbox"/> in stato di degrado

**volumi**

volumi inutilizzati	volumi da sostituzione	nuovi volumi
<input type="checkbox"/> recupero totale <input type="checkbox"/> piano terra mc <input type="text"/> <input type="checkbox"/> piano 1 mc <input type="text"/> <input type="checkbox"/> piano 2 mc <input type="text"/> <input type="checkbox"/> piano 3 mc <input type="text"/> <input type="checkbox"/> sottotetto mc <input type="text"/> <b>totale mc</b> <input type="text"/>	sostituzione mc <input type="text"/>  <b>accessorio da sostituire</b> <input type="checkbox"/>	nuove costruzioni mc <input type="text"/> sovralti mc <input type="text"/> ampliamenti mc <input type="text"/> riconversioni mc <input type="text"/> <b>totale mc</b> <input type="text"/>

**prescrizioni**



**Rilevazione dei Nuclei di Antica Formazione - Comune di Manerbio**

SILVANO BUZZI &amp; ASSOCIATI SRL - via Bellini, 7/9 25077 ROÈ VOLCIANO - (BS) - tel. 0365.58591 - e-mail: info@architettura-brescia.it - web: www.architettura-brescia.it

**fabbricato esistente**

<b>CENTRO - isolato 13</b>		<b>232</b>
4	edifici in contrasto con l'ambiente o di recente costruzione	<b>4D2</b>
D	edifici di completamento	
2	residenza	

**variazioni di quota e planivolumetriche**

quote imposta e allineamenti	planimetria e allineamenti prefissati
variazione quota <input type="checkbox"/> <input type="checkbox"/> vedi planivolumetrico con colmo edificio n. <input type="text"/> con gronda edificio n. <input type="text"/> <input type="text"/>	variazione planimetrica <input type="checkbox"/> <input type="checkbox"/> vedi planivolumetrico muratura perimetrale n. <input type="text"/> con corpo di fabbrica n. <input type="text"/> <input type="text"/>

**stato di conservazione**

uso reale del suolo	mattonella o cotto
elementi da conservare	<input checked="" type="checkbox"/> in buono stato <input type="checkbox"/> assenza manutenzione <input type="checkbox"/> in stato di degrado

**volumi**

volumi inutilizzati	volumi da sostituzione	nuovi volumi
<input type="checkbox"/> recupero totale <input type="checkbox"/> piano terra mc <input type="text"/> <input type="checkbox"/> piano 1 mc <input type="text"/> <input type="checkbox"/> piano 2 mc <input type="text"/> <input type="checkbox"/> piano 3 mc <input type="text"/> <input type="checkbox"/> sottotetto mc <input type="text"/> <b>totale mc</b> <input type="text"/>	sostituzione mc <input type="text"/>  <b>accessorio da sostituire</b> <input type="checkbox"/>	nuove costruzioni mc <input type="text"/> sovralti mc <input type="text"/> ampliamenti mc <input type="text"/> riconversioni mc <input type="text"/> <b>totale mc</b> <input type="text"/>

**prescrizioni**

**Rilevazione dei Nuclei di Antica Formazione - Comune di Manerbio**

SILVANO BUZZI &amp; ASSOCIATI SRL - via Bellini, 7/9 25077 ROÈ VOLCIANO - (BS) - tel. 0365.58591 - e-mail: info@architettura-brescia.it - web: www.architettura-brescia.it

**fabbricato esistente**

<b>CENTRO - isolato 13</b>		<b>233</b>
4	edifici in contrasto con l'ambiente o di recente costruzione	<b>4D6</b>
D	edifici di completamento	
6	accessori alla residenza	

**variazioni di quota e planivolumetriche**

quote imposta e allineamenti	planimetria e allineamenti prefissati
variazione quota <input type="checkbox"/> <input type="checkbox"/> vedi planivolumetrico con colmo edificio n. <input type="text"/> con gronda edificio n. <input type="text"/> <input type="text"/>	variazione planimetrica <input type="checkbox"/> <input type="checkbox"/> vedi planivolumetrico muratura perimetrale n. <input type="text"/> con corpo di fabbrica n. <input type="text"/> <input type="text"/>

**stato di conservazione**

uso reale del suolo	cemento
elementi da conservare	<input checked="" type="checkbox"/> in buono stato <input type="checkbox"/> assenza manutenzione <input type="checkbox"/> in stato di degrado

**volumi**

volumi inutilizzati	volumi da sostituzione	nuovi volumi
<input type="checkbox"/> recupero totale <input type="checkbox"/> piano terra mc <input type="text"/> <input type="checkbox"/> piano 1 mc <input type="text"/> <input type="checkbox"/> piano 2 mc <input type="text"/> <input type="checkbox"/> piano 3 mc <input type="text"/> <input type="checkbox"/> sottotetto mc <input type="text"/> <b>totale mc</b> <input type="text"/>	sostituzione mc <input type="text"/>  <b>accessorio da sostituire</b> <input type="checkbox"/>	nuove costruzioni mc <input type="text"/> sovralti mc <input type="text"/> ampliamenti mc <input type="text"/> riconversioni mc <input type="text"/> <b>totale mc</b> <input type="text"/>

**prescrizioni**

**Rilevazione dei Nuclei di Antica Formazione - Comune di Manerbio**

SILVANO BUZZI &amp; ASSOCIATI SRL - via Bellini, 7/9 25077 ROÈ VOLCIANO - (BS) - tel. 0365.58591 - e-mail: info@architettura-brescia.it - web: www.architettura-brescia.it

**fabbricato esistente**

<b>CENTRO - isolato 13</b>		<b>234</b>
4	edifici in contrasto con l'ambiente o di recente costruzione	<b>4D6</b>
D	edifici di completamento	
6	accessori alla residenza	

**variazioni di quota e planivolumetriche**

quote imposta e allineamenti	planimetria e allineamenti prefissati
variazione quota <input type="checkbox"/> <input type="checkbox"/> vedi planivolumetrico con colmo edificio n. <input type="text"/> con gronda edificio n. <input type="text"/> <input type="text"/>	variazione planimetrica <input type="checkbox"/> <input type="checkbox"/> vedi planivolumetrico muratura perimetrale n. <input type="text"/> con corpo di fabbrica n. <input type="text"/> <input type="text"/>

**stato di conservazione**

uso reale del suolo	cemento
elementi da conservare	<input type="checkbox"/> in buono stato <input checked="" type="checkbox"/> assenza manutenzione <input type="checkbox"/> in stato di degrado

**volumi**

volumi inutilizzati	volumi da sostituzione	nuovi volumi
<input type="checkbox"/> recupero totale <input type="checkbox"/> piano terra mc <input type="text"/> <input type="checkbox"/> piano 1 mc <input type="text"/> <input type="checkbox"/> piano 2 mc <input type="text"/> <input type="checkbox"/> piano 3 mc <input type="text"/> <input type="checkbox"/> sottotetto mc <input type="text"/> <b>totale mc</b> <input type="text"/>	sostituzione mc <input type="text"/>  <b>accessorio da sostituire</b> <input type="checkbox"/>	nuove costruzioni mc <input type="text"/> sovralti mc <input type="text"/> ampliamenti mc <input type="text"/> riconversioni mc <input type="text"/> <b>totale mc</b> <input type="text"/>

**prescrizioni**

Si prescrive l'impiego di coppi in laterizio per il manto di copertura del fabbricato

**Rilevazione dei Nuclei di Antica Formazione - Comune di Manerbio**

SILVANO BUZZI &amp; ASSOCIATI SRL - via Bellini, 7/9 25077 ROÈ VOLCIANO - (BS) - tel. 0365.58591 - e-mail: info@architettura-brescia.it - web: www.architettura-brescia.it

**fabbricato esistente**

<b>CENTRO - isolato 13</b>		<b>235</b>
3	edifici di interesse ambientale già sottoposti a modificazioni	<b>3D5</b>
D	edifici di completamento	
5	terziario - commerciale e direzionale	

**variazioni di quota e planivolumetriche**

quote imposta e allineamenti	planimetria e allineamenti prefissati
variazione quota <input type="checkbox"/> <input type="checkbox"/> vedi planivolumetrico con colmo edificio n. <input type="text"/> con gronda edificio n. <input type="text"/> <input type="text"/>	variazione planimetrica <input type="checkbox"/> <input type="checkbox"/> vedi planivolumetrico muratura perimetrale n. <input type="text"/> con corpo di fabbrica n. <input type="text"/> <input type="text"/>

**stato di conservazione**

uso reale del suolo	cemento
elementi da conservare	<input type="checkbox"/> in buono stato <input checked="" type="checkbox"/> assenza manutenzione <input type="checkbox"/> in stato di degrado

**volumi**

volumi inutilizzati	volumi da sostituzione	nuovi volumi
<input type="checkbox"/> recupero totale <input type="checkbox"/> piano terra mc <input type="text"/> <input type="checkbox"/> piano 1 mc <input type="text"/> <input type="checkbox"/> piano 2 mc <input type="text"/> <input type="checkbox"/> piano 3 mc <input type="text"/> <input type="checkbox"/> sottotetto mc <input type="text"/> <b>totale mc</b> <input type="text"/>	sostituzione mc <input type="text"/>  <b>accessorio da sostituire</b> <input type="checkbox"/>	nuove costruzioni mc <input type="text"/> sovralti mc <input type="text"/> ampliamenti mc <input type="text"/> riconversioni mc <input type="text" value="150"/> <b>totale mc</b> <input type="text" value="150"/>

**prescrizioni**

**Rilevazione dei Nuclei di Antica Formazione - Comune di Manerbio**

SILVANO BUZZI &amp; ASSOCIATI SRL - via Bellini, 7/9 25077 ROÈ VOLCIANO - (BS) - tel. 0365.58591 - e-mail: info@architettura-brescia.it - web: www.architettura-brescia.it

**fabbricato esistente**

<b>CENTRO - isolato 13</b>		<b>236</b>
4	edifici in contrasto con l'ambiente o di recente costruzione	<b>4D6</b>
D	edifici di completamento	
6	accessori alla residenza	

**variazioni di quota e planivolumetriche**

quote imposta e allineamenti	planimetria e allineamenti prefissati
variazione quota <input type="checkbox"/> <input type="checkbox"/> vedi planivolumetrico con colmo edificio n. <input type="text"/> con gronda edificio n. <input type="text"/> <input type="text"/>	variazione planimetrica <input type="checkbox"/> <input type="checkbox"/> vedi planivolumetrico muratura perimetrale n. <input type="text"/> con corpo di fabbrica n. <input type="text"/> <input type="text"/>

**stato di conservazione**

uso reale del suolo	cemento
elementi da conservare	<input type="checkbox"/> in buono stato <input checked="" type="checkbox"/> assenza manutenzione <input type="checkbox"/> in stato di degrado

**volumi**

volumi inutilizzati	volumi da sostituzione	nuovi volumi
<input type="checkbox"/> recupero totale <input type="checkbox"/> piano terra mc <input type="text"/> <input type="checkbox"/> piano 1 mc <input type="text"/> <input type="checkbox"/> piano 2 mc <input type="text"/> <input type="checkbox"/> piano 3 mc <input type="text"/> <input type="checkbox"/> sottotetto mc <input type="text"/> <b>totale mc</b> <input type="text"/>	sostituzione mc <input type="text"/>  <b>accessorio da sostituire</b> <input type="checkbox"/>	nuove costruzioni mc <input type="text"/> sovralti mc <input type="text"/> ampliamenti mc <input type="text"/> riconversioni mc <input type="text"/> <b>totale mc</b> <input type="text"/>

**prescrizioni**

Si prescrive l'impiego di coppi in laterizio per il manto di copertura del fabbricato

**Rilevazione dei Nuclei di Antica Formazione - Comune di Manerbio**

SILVANO BUZZI &amp; ASSOCIATI SRL - via Bellini, 7/9 25077 ROÈ VOLCIANO - (BS) - tel. 0365.58591 - e-mail: info@architettura-brescia.it - web: www.architettura-brescia.it

**fabbricato esistente**

<b>CENTRO - isolato 13</b>		<b>237</b>
4	edifici in contrasto con l'ambiente o di recente costruzione	<b>4D6</b>
D	edifici di completamento	
6	accessori alla residenza	

**variazioni di quota e planivolumetriche**

quote imposta e allineamenti	planimetria e allineamenti prefissati
variazione quota <input type="checkbox"/> <input type="checkbox"/> vedi planivolumetrico con colmo edificio n. <input type="text"/> con gronda edificio n. <input type="text"/> <input type="text"/>	variazione planimetrica <input type="checkbox"/> <input type="checkbox"/> vedi planivolumetrico muratura perimetrale n. <input type="text"/> con corpo di fabbrica n. <input type="text"/> <input type="text"/>

**stato di conservazione**

uso reale del suolo	cemento
elementi da conservare	<input type="checkbox"/> in buono stato <input checked="" type="checkbox"/> assenza manutenzione <input type="checkbox"/> in stato di degrado

**volumi**

volumi inutilizzati	volumi da sostituzione	nuovi volumi
<input type="checkbox"/> recupero totale <input type="checkbox"/> piano terra mc <input type="text"/> <input type="checkbox"/> piano 1 mc <input type="text"/> <input type="checkbox"/> piano 2 mc <input type="text"/> <input type="checkbox"/> piano 3 mc <input type="text"/> <input type="checkbox"/> sottotetto mc <input type="text"/> <b>totale mc</b> <input type="text"/>	sostituzione mc <input type="text"/>  <b>accessorio da sostituire</b> <input type="checkbox"/>	nuove costruzioni mc <input type="text"/> sovralti mc <input type="text"/> ampliamenti mc <input type="text"/> riconversioni mc <input type="text"/> <b>totale mc</b> <input type="text"/>

**prescrizioni**

Si prescrive la sostituzione della pensilina priva di rilevanza storico-architettonica addossata al fabbricato.

**Rilevazione dei Nuclei di Antica Formazione - Comune di Manerbio**

SILVANO BUZZI &amp; ASSOCIATI SRL - via Bellini, 7/9 25077 ROÈ VOLCIANO - (BS) - tel. 0365.58591 - e-mail: info@architettura-brescia.it - web: www.architettura-brescia.it

**fabbricato esistente**

<b>CENTRO - isolato 13</b>		<b>238</b>
3	edifici di interesse ambientale già sottoposti a modificazioni	<b>3D6</b>
D	edifici di completamento	
6	accessori alla residenza	

**variazioni di quota e planivolumetriche**

quote imposta e allineamenti	planimetria e allineamenti prefissati
variazione quota <input type="checkbox"/> <input type="checkbox"/> vedi planivolumetrico	variazione planimetrica <input type="checkbox"/> <input type="checkbox"/> vedi planivolumetrico
con colmo edificio n. <input type="text"/>	muratura perimetrale n. <input type="text"/>
con gronda edificio n. <input type="text"/>	con corpo di fabbrica n. <input type="text"/>
<input type="text"/>	<input type="text"/>

**stato di conservazione**

uso reale del suolo	cemento
elementi da conservare	<input type="text"/>
<input checked="" type="checkbox"/> in buono stato	<input type="checkbox"/> assenza manutenzione
	<input type="checkbox"/> in stato di degrado

**volumi**

volumi inutilizzati	volumi da sostituzione	nuovi volumi
<input type="checkbox"/> recupero totale	sostituzione mc <input type="text"/>	nuove costruzioni mc <input type="text"/>
<input type="checkbox"/> piano terra mc <input type="text"/>	<b>accessorio da sostituire</b>	sovralti mc <input type="text"/>
<input type="checkbox"/> piano 1 mc <input type="text"/>	<input type="checkbox"/>	ampliamenti mc <input type="text"/>
<input type="checkbox"/> piano 2 mc <input type="text"/>		riconversioni mc <input type="text"/>
<input type="checkbox"/> piano 3 mc <input type="text"/>		<b>totale mc</b> <input type="text"/>
<input type="checkbox"/> sottotetto mc <input type="text"/>		
<b>totale mc</b> <input type="text"/>		

**prescrizioni**

**Rilevazione dei Nuclei di Antica Formazione - Comune di Manerbio**

SILVANO BUZZI &amp; ASSOCIATI SRL - via Bellini, 7/9 25077 ROÈ VOLCIANO - (BS) - tel. 0365.58591 - e-mail: info@architettura-brescia.it - web: www.architettura-brescia.it

**fabbricato esistente**

<b>CENTRO - isolato 13</b>		<b>239</b>
3	edifici di interesse ambientale già sottoposti a modificazioni	<b>3B2</b>
B	edifici a cortina	
2	residenza	

**variazioni di quota e planivolumetriche**

quote imposta e allineamenti	planimetria e allineamenti prefissati
variazione quota <input type="checkbox"/> <input type="checkbox"/> vedi planivolumetrico	variazione planimetrica <input type="checkbox"/> <input type="checkbox"/> vedi planivolumetrico
con colmo edificio n. <input type="text"/>	muratura perimetrale n. <input type="text"/>
con gronda edificio n. <input type="text"/>	con corpo di fabbrica n. <input type="text"/>
<input type="text"/>	<input type="text"/>

**stato di conservazione**

uso reale del suolo	cemento	
elementi da conservare	<input type="text"/>	
<input type="checkbox"/> in buono stato	<input type="checkbox"/> assenza manutenzione	<input checked="" type="checkbox"/> in stato di degrado

**volumi**

volumi inutilizzati	volumi da sostituzione	nuovi volumi
<input type="checkbox"/> recupero totale	sostituzione mc <input type="text"/>	nuove costruzioni mc <input type="text"/>
<input type="checkbox"/> piano terra mc <input type="text"/>	<b>accessorio da sostituire</b>	sovralti mc <input type="text"/>
<input type="checkbox"/> piano 1 mc <input type="text"/>	<input type="checkbox"/>	ampliamenti mc <input type="text"/>
<input type="checkbox"/> piano 2 mc <input type="text"/>		riconversioni mc <input type="text"/>
<input type="checkbox"/> piano 3 mc <input type="text"/>		<b>totale mc</b> <input type="text"/>
<input type="checkbox"/> sottotetto mc <input type="text"/>		
<b>totale mc</b> <input type="text"/>		

**prescrizioni**



**Rilevazione dei Nuclei di Antica Formazione - Comune di Manerbio**

SILVANO BUZZI &amp; ASSOCIATI SRL - via Bellini, 7/9 25077 ROÈ VOLCIANO - (BS) - tel. 0365.58591 - e-mail: info@architettura-brescia.it - web: www.architettura-brescia.it

**fabbricato esistente**

<b>CENTRO - isolato 13</b>		<b>240</b>
4	edifici in contrasto con l'ambiente o di recente costruzione	<b>4D6</b>
D	edifici di completamento	
6	accessori alla residenza	

**variazioni di quota e planivolumetriche**

quote imposta e allineamenti	planimetria e allineamenti prefissati
variazione quota <input type="checkbox"/> <input type="checkbox"/> vedi planivolumetrico con colmo edificio n. <input type="text"/> con gronda edificio n. <input type="text"/> <input type="text"/>	variazione planimetrica <input type="checkbox"/> <input type="checkbox"/> vedi planivolumetrico muratura perimetrale n. <input type="text"/> con corpo di fabbrica n. <input type="text"/> <input type="text"/>

**stato di conservazione**

uso reale del suolo	cemento
elementi da conservare	<input type="checkbox"/> in buono stato <input checked="" type="checkbox"/> assenza manutenzione <input type="checkbox"/> in stato di degrado

**volumi**

volumi inutilizzati	volumi da sostituzione	nuovi volumi
<input type="checkbox"/> recupero totale <input type="checkbox"/> piano terra mc <input type="text"/> <input type="checkbox"/> piano 1 mc <input type="text"/> <input type="checkbox"/> piano 2 mc <input type="text"/> <input type="checkbox"/> piano 3 mc <input type="text"/> <input type="checkbox"/> sottotetto mc <input type="text"/> <b>totale mc</b> <input type="text"/>	sostituzione mc <input type="text"/>  <b>accessorio da sostituire</b> <input type="checkbox"/>	nuove costruzioni mc <input type="text"/> sovralti mc <input type="text"/> ampliamenti mc <input type="text"/> riconversioni mc <input type="text"/> <b>totale mc</b> <input type="text"/>

**prescrizioni**

Si prescrive la sostituzione della pensilina priva di rilevanza storico-architettonica addossata al fabbricato.

**Rilevazione dei Nuclei di Antica Formazione - Comune di Manerbio**

SILVANO BUZZI &amp; ASSOCIATI SRL - via Bellini, 7/9 25077 ROÈ VOLCIANO - (BS) - tel. 0365.58591 - e-mail: info@architettura-brescia.it - web: www.architettura-brescia.it

**fabbricato esistente**

<b>CENTRO - isolato 13</b>		<b>241</b>
3	edifici di interesse ambientale già sottoposti a modificazioni	<b>3D3</b>
D	edifici di completamento	
3	primario - attività produttive agricole	

**variazioni di quota e planivolumetriche**

quote imposta e allineamenti	planimetria e allineamenti prefissati
variazione quota <input type="checkbox"/> <input type="checkbox"/> vedi planivolumetrico	variazione planimetrica <input type="checkbox"/> <input type="checkbox"/> vedi planivolumetrico
con colmo edificio n. <input type="text"/>	muratura perimetrale n. <input type="text"/>
con gronda edificio n. <input type="text"/>	con corpo di fabbrica n. <input type="text"/>
<input type="text"/>	<input type="text"/>

**stato di conservazione**

uso reale del suolo	cemento	
elementi da conservare	<input type="text"/>	
<input type="checkbox"/> in buono stato	<input type="checkbox"/> assenza manutenzione	<input checked="" type="checkbox"/> in stato di degrado

**volumi**

volumi inutilizzati	volumi da sostituzione	nuovi volumi
<input type="checkbox"/> recupero totale	sostituzione mc <input type="text"/>	nuove costruzioni mc <input type="text"/>
<input type="checkbox"/> piano terra mc <input type="text"/>	<b>accessorio da sostituire</b>	sovralti mc <input type="text"/>
<input type="checkbox"/> piano 1 mc <input type="text"/>	<input type="checkbox"/>	ampliamenti mc <input type="text"/>
<input type="checkbox"/> piano 2 mc <input type="text"/>		riconversioni mc <input type="text" value="330"/>
<input type="checkbox"/> piano 3 mc <input type="text"/>		<b>totale mc</b> <input type="text" value="330"/>
<input type="checkbox"/> sottotetto mc <input type="text"/>		
<b>totale mc</b> <input type="text"/>		

**prescrizioni**

**Rilevazione dei Nuclei di Antica Formazione - Comune di Manerbio**

SILVANO BUZZI &amp; ASSOCIATI SRL - via Bellini, 7/9 25077 ROÈ VOLCIANO - (BS) - tel. 0365.58591 - e-mail: info@architettura-brescia.it - web: www.architettura-brescia.it

**fabbricato esistente**

<b>CENTRO - isolato 13</b>		<b>242</b>
3	edifici di interesse ambientale già sottoposti a modificazioni	<b>3B6</b>
B	edifici a cortina	
6	accessori alla residenza	

**variazioni di quota e planivolumetriche**

quote imposta e allineamenti	planimetria e allineamenti prefissati
variazione quota <input type="checkbox"/> <input type="checkbox"/> vedi planivolumetrico	variazione planimetrica <input type="checkbox"/> <input type="checkbox"/> vedi planivolumetrico
con colmo edificio n. <input type="text"/>	muratura perimetrale n. <input type="text"/>
con gronda edificio n. <input type="text"/>	con corpo di fabbrica n. <input type="text"/>
<input type="text"/>	<input type="text"/>

**stato di conservazione**

uso reale del suolo	cemento	
elementi da conservare	<input type="text"/>	
<input type="checkbox"/> in buono stato	<input checked="" type="checkbox"/> assenza manutenzione	<input type="checkbox"/> in stato di degrado

**volumi**

volumi inutilizzati	volumi da sostituzione	nuovi volumi
<input type="checkbox"/> recupero totale	sostituzione mc <input type="text"/>	nuove costruzioni mc <input type="text"/>
<input type="checkbox"/> piano terra mc <input type="text"/>	<b>accessorio da sostituire</b>	sovralti mc <input type="text"/>
<input type="checkbox"/> piano 1 mc <input type="text"/>	<input type="checkbox"/>	ampliamenti mc <input type="text"/>
<input type="checkbox"/> piano 2 mc <input type="text"/>		riconversioni mc <input type="text"/>
<input type="checkbox"/> piano 3 mc <input type="text"/>		<b>totale mc</b> <input type="text"/>
<input type="checkbox"/> sottotetto mc <input type="text"/>		
<b>totale mc</b> <input type="text"/>		

**prescrizioni**

**Rilevazione dei Nuclei di Antica Formazione - Comune di Manerbio**

SILVANO BUZZI &amp; ASSOCIATI SRL - via Bellini, 7/9 25077 ROÈ VOLCIANO - (BS) - tel. 0365.58591 - e-mail: info@architettura-brescia.it - web: www.architettura-brescia.it

**fabbricato esistente**

<b>CENTRO - isolato 13</b>		<b>243</b>
4	edifici in contrasto con l'ambiente o di recente costruzione	<b>4D3</b>
D	edifici di completamento	
3	primario - attività produttive agricole	

**variazioni di quota e planivolumetriche**

quote imposta e allineamenti	planimetria e allineamenti prefissati
variazione quota <input type="checkbox"/> <input type="checkbox"/> vedi planivolumetrico con colmo edificio n. <input type="text"/> con gronda edificio n. <input type="text"/> <input type="text"/>	variazione planimetrica <input type="checkbox"/> <input type="checkbox"/> vedi planivolumetrico muratura perimetrale n. <input type="text"/> con corpo di fabbrica n. <input type="text"/> <input type="text"/>

**stato di conservazione**

uso reale del suolo	cemento
elementi da conservare	<input type="checkbox"/> in buono stato <input checked="" type="checkbox"/> assenza manutenzione <input type="checkbox"/> in stato di degrado

**volumi**

volumi inutilizzati	volumi da sostituzione	nuovi volumi
<input type="checkbox"/> recupero totale <input type="checkbox"/> piano terra mc <input type="text"/> <input type="checkbox"/> piano 1 mc <input type="text"/> <input type="checkbox"/> piano 2 mc <input type="text"/> <input type="checkbox"/> piano 3 mc <input type="text"/> <input type="checkbox"/> sottotetto mc <input type="text"/> <b>totale mc</b> <input type="text"/>	sostituzione mc <input type="text"/>  <b>accessorio da sostituire</b> <input type="checkbox"/>	nuove costruzioni mc <input type="text"/> sovralti mc <input type="text"/> ampliamenti mc <input type="text"/> riconversioni mc <input type="text"/> <b>totale mc</b> <input type="text"/>

**prescrizioni**

**Rilevazione dei Nuclei di Antica Formazione - Comune di Manerbio**

SILVANO BUZZI &amp; ASSOCIATI SRL - via Bellini, 7/9 25077 ROÈ VOLCIANO - (BS) - tel. 0365.58591 - e-mail: info@architettura-brescia.it - web: www.architettura-brescia.it

**fabbricato esistente**

<b>CENTRO - isolato 13</b>		<b>244</b>
3	edifici di interesse ambientale già sottoposti a modificazioni	<b>3D3</b>
D	edifici di completamento	
3	primario - attività produttive agricole	

**variazioni di quota e planivolumetriche**

quote imposta e allineamenti	planimetria e allineamenti prefissati
variazione quota <input type="checkbox"/> <input type="checkbox"/> vedi planivolumetrico	variazione planimetrica <input type="checkbox"/> <input type="checkbox"/> vedi planivolumetrico
con colmo edificio n. <input type="text"/>	muratura perimetrale n. <input type="text"/>
con gronda edificio n. <input type="text"/>	con corpo di fabbrica n. <input type="text"/>
<input type="text"/>	<input type="text"/>

**stato di conservazione**

uso reale del suolo	cemento	
elementi da conservare	<input type="text"/>	
<input type="checkbox"/> in buono stato	<input checked="" type="checkbox"/> assenza manutenzione	<input type="checkbox"/> in stato di degrado

**volumi**

volumi inutilizzati	volumi da sostituzione	nuovi volumi
<input type="checkbox"/> recupero totale	sostituzione mc <input type="text"/>	nuove costruzioni mc <input type="text"/>
<input type="checkbox"/> piano terra mc <input type="text"/>	<b>accessorio da sostituire</b>	sovralti mc <input type="text"/>
<input type="checkbox"/> piano 1 mc <input type="text"/>	<input type="checkbox"/>	ampliamenti mc <input type="text"/>
<input type="checkbox"/> piano 2 mc <input type="text"/>		riconversioni mc <input type="text"/>
<input type="checkbox"/> piano 3 mc <input type="text"/>		<b>totale mc</b> <input type="text"/>
<input type="checkbox"/> sottotetto mc <input type="text"/>		
<b>totale mc</b> <input type="text"/>		

**prescrizioni**

**Rilevazione dei Nuclei di Antica Formazione - Comune di Manerbio**

SILVANO BUZZI &amp; ASSOCIATI SRL - via Bellini, 7/9 25077 ROÈ VOLCIANO - (BS) - tel. 0365.58591 - e-mail: info@architettura-brescia.it - web: www.architettura-brescia.it

**fabbricato esistente**

<b>CENTRO - isolato 13</b>		<b>245</b>
4	edifici in contrasto con l'ambiente o di recente costruzione	<b>4D6</b>
D	edifici di completamento	
6	accessori alla residenza	

**variazioni di quota e planivolumetriche**

quote imposta e allineamenti	planimetria e allineamenti prefissati
variazione quota <input type="checkbox"/> <input type="checkbox"/> vedi planivolumetrico con colmo edificio n. <input type="text"/> con gronda edificio n. <input type="text"/> <input type="text"/>	variazione planimetrica <input type="checkbox"/> <input type="checkbox"/> vedi planivolumetrico muratura perimetrale n. <input type="text"/> con corpo di fabbrica n. <input type="text"/> <input type="text"/>

**stato di conservazione**

uso reale del suolo	cemento
elementi da conservare	<input type="checkbox"/> in buono stato <input checked="" type="checkbox"/> assenza manutenzione <input type="checkbox"/> in stato di degrado

**volumi**

volumi inutilizzati	volumi da sostituzione	nuovi volumi
<input type="checkbox"/> recupero totale <input type="checkbox"/> piano terra mc <input type="text"/> <input type="checkbox"/> piano 1 mc <input type="text"/> <input type="checkbox"/> piano 2 mc <input type="text"/> <input type="checkbox"/> piano 3 mc <input type="text"/> <input type="checkbox"/> sottotetto mc <input type="text"/> <b>totale mc</b> <input type="text"/>	sostituzione mc <input type="text"/>  <b>accessorio da sostituire</b> <input type="checkbox"/>	nuove costruzioni mc <input type="text"/> sovralti mc <input type="text"/> ampliamenti mc <input type="text"/> riconversioni mc <input type="text"/> <b>totale mc</b> <input type="text"/>

**prescrizioni**

**Rilevazione dei Nuclei di Antica Formazione - Comune di Manerbio**

SILVANO BUZZI &amp; ASSOCIATI SRL - via Bellini, 7/9 25077 ROÈ VOLCIANO - (BS) - tel. 0365.58591 - e-mail: info@architettura-brescia.it - web: www.architettura-brescia.it

**fabbricato esistente**

<b>CENTRO - isolato 13</b>		<b>246</b>
4	edifici in contrasto con l'ambiente o di recente costruzione	<b>4D6</b>
D	edifici di completamento	
6	accessori alla residenza	

**variazioni di quota e planivolumetriche**

quote imposta e allineamenti	planimetria e allineamenti prefissati
variazione quota <input type="checkbox"/> <input type="checkbox"/> vedi planivolumetrico con colmo edificio n. <input type="text"/> con gronda edificio n. <input type="text"/> <input type="text"/>	variazione planimetrica <input type="checkbox"/> <input type="checkbox"/> vedi planivolumetrico muratura perimetrale n. <input type="text"/> con corpo di fabbrica n. <input type="text"/> <input type="text"/>

**stato di conservazione**

uso reale del suolo	cemento
elementi da conservare	<input type="checkbox"/> in buono stato <input checked="" type="checkbox"/> assenza manutenzione <input type="checkbox"/> in stato di degrado

**volumi**

volumi inutilizzati	volumi da sostituzione	nuovi volumi
<input type="checkbox"/> recupero totale <input type="checkbox"/> piano terra mc <input type="text"/> <input type="checkbox"/> piano 1 mc <input type="text"/> <input type="checkbox"/> piano 2 mc <input type="text"/> <input type="checkbox"/> piano 3 mc <input type="text"/> <input type="checkbox"/> sottotetto mc <input type="text"/> <b>totale mc</b> <input type="text"/>	sostituzione mc <input type="text"/>  <b>accessorio da sostituire</b> <input type="checkbox"/>	nuove costruzioni mc <input type="text"/> sovralti mc <input type="text"/> ampliamenti mc <input type="text"/> riconversioni mc <input type="text"/> <b>totale mc</b> <input type="text"/>

**prescrizioni**

**Rilevazione dei Nuclei di Antica Formazione - Comune di Manerbio**

SILVANO BUZZI &amp; ASSOCIATI SRL - via Bellini, 7/9 25077 ROÈ VOLCIANO - (BS) - tel. 0365.58591 - e-mail: info@architettura-brescia.it - web: www.architettura-brescia.it

**fabbricato esistente**

<b>CENTRO - isolato 13</b>		<b>247</b>
4	edifici in contrasto con l'ambiente o di recente costruzione	<b>4D6</b>
D	edifici di completamento	
6	accessori alla residenza	

**variazioni di quota e planivolumetriche**

quote imposta e allineamenti	planimetria e allineamenti prefissati
variazione quota <input type="checkbox"/> <input type="checkbox"/> vedi planivolumetrico con colmo edificio n. <input type="text"/> con gronda edificio n. <input type="text"/> <input type="text"/>	variazione planimetrica <input type="checkbox"/> <input type="checkbox"/> vedi planivolumetrico muratura perimetrale n. <input type="text"/> con corpo di fabbrica n. <input type="text"/> <input type="text"/>

**stato di conservazione**

uso reale del suolo	asfalto
elementi da conservare	<input type="checkbox"/> in buono stato <input checked="" type="checkbox"/> assenza manutenzione <input type="checkbox"/> in stato di degrado

**volumi**

volumi inutilizzati	volumi da sostituzione	nuovi volumi
<input type="checkbox"/> recupero totale <input type="checkbox"/> piano terra mc <input type="text"/> <input type="checkbox"/> piano 1 mc <input type="text"/> <input type="checkbox"/> piano 2 mc <input type="text"/> <input type="checkbox"/> piano 3 mc <input type="text"/> <input type="checkbox"/> sottotetto mc <input type="text"/> <b>totale mc</b> <input type="text"/>	sostituzione mc <input type="text"/>  <b>accessorio da sostituire</b> <input type="checkbox"/>	nuove costruzioni mc <input type="text"/> sovralti mc <input type="text"/> ampliamenti mc <input type="text"/> riconversioni mc <input type="text"/> <b>totale mc</b> <input type="text"/>

**prescrizioni**



**Rilevazione dei Nuclei di Antica Formazione - Comune di Manerbio**

SILVANO BUZZI &amp; ASSOCIATI SRL - via Bellini, 7/9 25077 ROÈ VOLCIANO - (BS) - tel. 0365.58591 - e-mail: info@architettura-brescia.it - web: www.architettura-brescia.it

**fabbricato esistente**

<b>CENTRO - isolato 13</b>		<b>248</b>
4	edifici in contrasto con l'ambiente o di recente costruzione	<b>4D6</b>
D	edifici di completamento	
6	accessori alla residenza	

**variazioni di quota e planivolumetriche**

quote imposta e allineamenti	planimetria e allineamenti prefissati
variazione quota <input type="checkbox"/> <input type="checkbox"/> vedi planivolumetrico con colmo edificio n. <input type="text"/> con gronda edificio n. <input type="text"/> <input type="text"/>	variazione planimetrica <input type="checkbox"/> <input type="checkbox"/> vedi planivolumetrico muratura perimetrale n. <input type="text"/> con corpo di fabbrica n. <input type="text"/> <input type="text"/>

**stato di conservazione**

uso reale del suolo	asfalto
elementi da conservare	<input type="checkbox"/> in buono stato <input checked="" type="checkbox"/> assenza manutenzione <input type="checkbox"/> in stato di degrado

**volumi**

volumi inutilizzati	volumi da sostituzione	nuovi volumi
<input type="checkbox"/> recupero totale <input type="checkbox"/> piano terra mc <input type="text"/> <input type="checkbox"/> piano 1 mc <input type="text"/> <input type="checkbox"/> piano 2 mc <input type="text"/> <input type="checkbox"/> piano 3 mc <input type="text"/> <input type="checkbox"/> sottotetto mc <input type="text"/> <b>totale mc</b> <input type="text"/>	sostituzione mc <input type="text"/>  <b>accessorio da sostituire</b> <input type="checkbox"/>	nuove costruzioni mc <input type="text"/> sovralti mc <input type="text"/> ampliamenti mc <input type="text"/> riconversioni mc <input type="text"/> <b>totale mc</b> <input type="text"/>

**prescrizioni**

**Rilevazione dei Nuclei di Antica Formazione - Comune di Manerbio**

SILVANO BUZZI &amp; ASSOCIATI SRL - via Bellini, 7/9 25077 ROÈ VOLCIANO - (BS) - tel. 0365.58591 - e-mail: info@architettura-brescia.it - web: www.architettura-brescia.it

**fabbricato esistente**

<b>CENTRO - isolato 13</b>		<b>249</b>
4	edifici in contrasto con l'ambiente o di recente costruzione	<b>4D6</b>
D	edifici di completamento	
6	accessori alla residenza	

**variazioni di quota e planivolumetriche**

quote imposta e allineamenti	planimetria e allineamenti prefissati
variazione quota <input type="checkbox"/> <input type="checkbox"/> vedi planivolumetrico con colmo edificio n. <input type="text"/> con gronda edificio n. <input type="text"/> <input type="text"/>	variazione planimetrica <input type="checkbox"/> <input type="checkbox"/> vedi planivolumetrico muratura perimetrale n. <input type="text"/> con corpo di fabbrica n. <input type="text"/> <input type="text"/>

**stato di conservazione**

uso reale del suolo	asfalto
elementi da conservare	<input type="checkbox"/> in buono stato <input checked="" type="checkbox"/> assenza manutenzione <input type="checkbox"/> in stato di degrado

**volumi**

volumi inutilizzati	volumi da sostituzione	nuovi volumi
<input type="checkbox"/> recupero totale <input type="checkbox"/> piano terra mc <input type="text"/> <input type="checkbox"/> piano 1 mc <input type="text"/> <input type="checkbox"/> piano 2 mc <input type="text"/> <input type="checkbox"/> piano 3 mc <input type="text"/> <input type="checkbox"/> sottotetto mc <input type="text"/> <b>totale mc</b> <input type="text"/>	sostituzione mc <input type="text"/> <b>accessorio da sostituire</b> <input type="checkbox"/>	nuove costruzioni mc <input type="text"/> sovralti mc <input type="text"/> ampliamenti mc <input type="text"/> riconversioni mc <input type="text"/> <b>totale mc</b> <input type="text"/>

**prescrizioni**

**Rilevazione dei Nuclei di Antica Formazione - Comune di Manerbio**

SILVANO BUZZI &amp; ASSOCIATI SRL - via Bellini, 7/9 25077 ROÈ VOLCIANO - (BS) - tel. 0365.58591 - e-mail: info@architettura-brescia.it - web: www.architettura-brescia.it

**fabbricato esistente**

<b>CENTRO - isolato 13</b>		<b>250</b>
4	edifici in contrasto con l'ambiente o di recente costruzione	<b>4D6</b>
D	edifici di completamento	
6	accessori alla residenza	

**variazioni di quota e planivolumetriche**

quote imposta e allineamenti	planimetria e allineamenti prefissati
variazione quota <input type="checkbox"/> <input type="checkbox"/> vedi planivolumetrico con colmo edificio n. <input type="text"/> con gronda edificio n. <input type="text"/> <input type="text"/>	variazione planimetrica <input type="checkbox"/> <input type="checkbox"/> vedi planivolumetrico muratura perimetrale n. <input type="text"/> con corpo di fabbrica n. <input type="text"/> <input type="text"/>

**stato di conservazione**

uso reale del suolo	giardino o aiuola
elementi da conservare	
<input type="checkbox"/> in buono stato	<input checked="" type="checkbox"/> assenza manutenzione
	<input type="checkbox"/> in stato di degrado

**volumi**

volumi inutilizzati	volumi da sostituzione	nuovi volumi
<input type="checkbox"/> recupero totale <input type="checkbox"/> piano terra mc <input type="text"/> <input type="checkbox"/> piano 1 mc <input type="text"/> <input type="checkbox"/> piano 2 mc <input type="text"/> <input type="checkbox"/> piano 3 mc <input type="text"/> <input type="checkbox"/> sottotetto mc <input type="text"/> <b>totale mc</b> <input type="text"/>	sostituzione mc <input type="text"/>  <b>accessorio da sostituire</b> <input type="checkbox"/>	nuove costruzioni mc <input type="text"/> sovralti mc <input type="text"/> ampliamenti mc <input type="text"/> riconversioni mc <input type="text"/> <b>totale mc</b> <input type="text"/>

**prescrizioni**

**Rilevazione dei Nuclei di Antica Formazione - Comune di Manerbio**

SILVANO BUZZI &amp; ASSOCIATI SRL - via Bellini, 7/9 25077 ROÈ VOLCIANO - (BS) - tel. 0365.58591 - e-mail: info@architettura-brescia.it - web: www.architettura-brescia.it

**fabbricato esistente**

<b>CENTRO - isolato 13</b>		<b>251</b>
4	edifici in contrasto con l'ambiente o di recente costruzione	<b>4D6</b>
D	edifici di completamento	
6	accessori alla residenza	

**variazioni di quota e planivolumetriche**

quote imposta e allineamenti	planimetria e allineamenti prefissati
variazione quota <input type="checkbox"/> <input type="checkbox"/> vedi planivolumetrico con colmo edificio n. <input type="text"/> con gronda edificio n. <input type="text"/> <input type="text"/>	variazione planimetrica <input type="checkbox"/> <input type="checkbox"/> vedi planivolumetrico muratura perimetrale n. <input type="text"/> con corpo di fabbrica n. <input type="text"/> <input type="text"/>

**stato di conservazione**

uso reale del suolo	giardino o aiuola
elementi da conservare	<input type="checkbox"/> in buono stato <input checked="" type="checkbox"/> assenza manutenzione <input type="checkbox"/> in stato di degrado

**volumi**

volumi inutilizzati	volumi da sostituzione	nuovi volumi
<input type="checkbox"/> recupero totale <input type="checkbox"/> piano terra mc <input type="text"/> <input type="checkbox"/> piano 1 mc <input type="text"/> <input type="checkbox"/> piano 2 mc <input type="text"/> <input type="checkbox"/> piano 3 mc <input type="text"/> <input type="checkbox"/> sottotetto mc <input type="text"/> <b>totale mc</b> <input type="text"/>	sostituzione mc <input type="text"/>  <b>accessorio da sostituire</b> <input type="checkbox"/>	nuove costruzioni mc <input type="text"/> sovralti mc <input type="text"/> ampliamenti mc <input type="text"/> riconversioni mc <input type="text"/> <b>totale mc</b> <input type="text"/>

**prescrizioni**

**Rilevazione dei Nuclei di Antica Formazione - Comune di Manerbio**

SILVANO BUZZI &amp; ASSOCIATI SRL - via Bellini, 7/9 25077 ROÈ VOLCIANO - (BS) - tel. 0365.58591 - e-mail: info@architettura-brescia.it - web: www.architettura-brescia.it

**fabbricato esistente**

<b>CENTRO - isolato 13</b>		<b>252</b>
4	edifici in contrasto con l'ambiente o di recente costruzione	<b>4D6</b>
D	edifici di completamento	
6	accessori alla residenza	

**variazioni di quota e planivolumetriche**

quote imposta e allineamenti	planimetria e allineamenti prefissati
variazione quota <input type="checkbox"/> <input type="checkbox"/> vedi planivolumetrico con colmo edificio n. <input type="text"/> con gronda edificio n. <input type="text"/> <input type="text"/>	variazione planimetrica <input type="checkbox"/> <input type="checkbox"/> vedi planivolumetrico muratura perimetrale n. <input type="text"/> con corpo di fabbrica n. <input type="text"/> <input type="text"/>

**stato di conservazione**

uso reale del suolo	cemento
elementi da conservare	<input type="checkbox"/> in buono stato <input checked="" type="checkbox"/> assenza manutenzione <input type="checkbox"/> in stato di degrado

**volumi**

volumi inutilizzati	volumi da sostituzione	nuovi volumi
<input type="checkbox"/> recupero totale <input type="checkbox"/> piano terra mc <input type="text"/> <input type="checkbox"/> piano 1 mc <input type="text"/> <input type="checkbox"/> piano 2 mc <input type="text"/> <input type="checkbox"/> piano 3 mc <input type="text"/> <input type="checkbox"/> sottotetto mc <input type="text"/> <b>totale mc</b> <input type="text"/>	sostituzione mc <input type="text"/> <b>accessorio da sostituire</b> <input type="checkbox"/>	nuove costruzioni mc <input type="text"/> sovralti mc <input type="text"/> ampliamenti mc <input type="text"/> riconversioni mc <input type="text"/> <b>totale mc</b> <input type="text"/>

**prescrizioni**

**Rilevazione dei Nuclei di Antica Formazione - Comune di Manerbio**

SILVANO BUZZI &amp; ASSOCIATI SRL - via Bellini, 7/9 25077 ROÈ VOLCIANO - (BS) - tel. 0365.58591 - e-mail: info@architettura-brescia.it - web: www.architettura-brescia.it

**fabbricato esistente**

<b>CENTRO - isolato 13</b>		<b>253</b>
4	edifici in contrasto con l'ambiente o di recente costruzione	<b>4D2</b>
D	edifici di completamento	
2	residenza	

**variazioni di quota e planivolumetriche**

quote imposta e allineamenti	planimetria e allineamenti prefissati
variazione quota <input type="checkbox"/> <input type="checkbox"/> vedi planivolumetrico con colmo edificio n. <input type="text"/> con gronda edificio n. <input type="text"/> <input type="text"/>	variazione planimetrica <input type="checkbox"/> <input type="checkbox"/> vedi planivolumetrico muratura perimetrale n. <input type="text"/> con corpo di fabbrica n. <input type="text"/> <input type="text"/>

**stato di conservazione**

uso reale del suolo	giardino o aiuola
elementi da conservare	<input type="checkbox"/> in buono stato <input checked="" type="checkbox"/> assenza manutenzione <input type="checkbox"/> in stato di degrado

**volumi**

volumi inutilizzati	volumi da sostituzione	nuovi volumi
<input type="checkbox"/> recupero totale <input type="checkbox"/> piano terra mc <input type="text"/> <input type="checkbox"/> piano 1 mc <input type="text"/> <input type="checkbox"/> piano 2 mc <input type="text"/> <input type="checkbox"/> piano 3 mc <input type="text"/> <input type="checkbox"/> sottotetto mc <input type="text"/> <b>totale mc</b> <input type="text"/>	sostituzione mc <input type="text"/>  <b>accessorio da sostituire</b> <input type="checkbox"/>	nuove costruzioni mc <input type="text"/> sovralti mc <input type="text"/> ampliamenti mc <input type="text"/> riconversioni mc <input type="text"/> <b>totale mc</b> <input type="text"/>

**prescrizioni**

**Rilevazione dei Nuclei di Antica Formazione - Comune di Manerbio**

SILVANO BUZZI &amp; ASSOCIATI SRL - via Bellini, 7/9 25077 ROÈ VOLCIANO - (BS) - tel. 0365.58591 - e-mail: info@architettura-brescia.it - web: www.architettura-brescia.it

**fabbricato esistente**

<b>CENTRO - isolato 13</b>		<b>254</b>
3	edifici di interesse ambientale già sottoposti a modificazioni	<b>3D2</b>
D	edifici di completamento	
2	residenza	

**variazioni di quota e planivolumetriche**

quote imposta e allineamenti	planimetria e allineamenti prefissati
variazione quota <input type="checkbox"/> <input type="checkbox"/> vedi planivolumetrico	variazione planimetrica <input type="checkbox"/> <input type="checkbox"/> vedi planivolumetrico
con colmo edificio n. <input type="text"/>	muratura perimetrale n. <input type="text"/>
con gronda edificio n. <input type="text"/>	con corpo di fabbrica n. <input type="text"/>
<input type="text"/>	<input type="text"/>

**stato di conservazione**

uso reale del suolo	cemento	
elementi da conservare	<input type="text"/>	
<input type="checkbox"/> in buono stato	<input checked="" type="checkbox"/> assenza manutenzione	<input type="checkbox"/> in stato di degrado

**volumi**

volumi inutilizzati	volumi da sostituzione	nuovi volumi
<input type="checkbox"/> recupero totale	sostituzione mc <input type="text"/>	nuove costruzioni mc <input type="text"/>
<input type="checkbox"/> piano terra mc <input type="text"/>	<b>accessorio da sostituire</b>	sovralti mc <input type="text"/>
<input type="checkbox"/> piano 1 mc <input type="text"/>	<input type="checkbox"/>	ampliamenti mc <input type="text"/>
<input type="checkbox"/> piano 2 mc <input type="text"/>		riconversioni mc <input type="text"/>
<input type="checkbox"/> piano 3 mc <input type="text"/>		<b>totale mc</b> <input type="text"/>
<input type="checkbox"/> sottotetto mc <input type="text"/>		
<b>totale mc</b> <input type="text"/>		

**prescrizioni**

**Rilevazione dei Nuclei di Antica Formazione - Comune di Manerbio**

SILVANO BUZZI &amp; ASSOCIATI SRL - via Bellini, 7/9 25077 ROÈ VOLCIANO - (BS) - tel. 0365.58591 - e-mail: info@architettura-brescia.it - web: www.architettura-brescia.it

**fabbricato esistente**

<b>CENTRO - isolato 13</b>		<b>255</b>
3	edifici di interesse ambientale già sottoposti a modificazioni	<b>3B2</b>
B	edifici a cortina	
2	residenza	

**variazioni di quota e planivolumetriche**

quote imposta e allineamenti	planimetria e allineamenti prefissati
variazione quota <input type="checkbox"/> <input type="checkbox"/> vedi planivolumetrico	variazione planimetrica <input type="checkbox"/> <input type="checkbox"/> vedi planivolumetrico
con colmo edificio n. <input type="text"/>	muratura perimetrale n. <input type="text"/>
con gronda edificio n. <input type="text"/>	con corpo di fabbrica n. <input type="text"/>
<input type="text"/>	<input type="text"/>

**stato di conservazione**

uso reale del suolo	asfalto	
elementi da conservare	<input type="text"/>	
<input type="checkbox"/> in buono stato	<input checked="" type="checkbox"/> assenza manutenzione	<input type="checkbox"/> in stato di degrado

**volumi**

volumi inutilizzati	volumi da sostituzione	nuovi volumi
<input type="checkbox"/> recupero totale	sostituzione mc <input type="text"/>	nuove costruzioni mc <input type="text"/>
<input type="checkbox"/> piano terra mc <input type="text"/>	<b>accessorio da sostituire</b>	sovralti mc <input type="text"/>
<input type="checkbox"/> piano 1 mc <input type="text"/>	<input type="checkbox"/>	ampliamenti mc <input type="text"/>
<input type="checkbox"/> piano 2 mc <input type="text"/>		riconversioni mc <input type="text"/>
<input type="checkbox"/> piano 3 mc <input type="text"/>		<b>totale mc</b> <input type="text"/>
<input type="checkbox"/> sottotetto mc <input type="text"/>		
<b>totale mc</b> <input type="text"/>		

**prescrizioni**



**Rilevazione dei Nuclei di Antica Formazione - Comune di Manerbio**

SILVANO BUZZI &amp; ASSOCIATI SRL - via Bellini, 7/9 25077 ROÈ VOLCIANO - (BS) - tel. 0365.58591 - e-mail: info@architettura-brescia.it - web: www.architettura-brescia.it

**fabbricato esistente**

<b>CENTRO - isolato 13</b>		<b>256</b>
3	edifici di interesse ambientale già sottoposti a modificazioni	<b>3B2</b>
B	edifici a cortina	
2	residenza	

**variazioni di quota e planivolumetriche**

quote imposta e allineamenti	planimetria e allineamenti prefissati
variazione quota <input type="checkbox"/> <input type="checkbox"/> vedi planivolumetrico	variazione planimetrica <input type="checkbox"/> <input type="checkbox"/> vedi planivolumetrico
con colmo edificio n. <input type="text"/>	muratura perimetrale n. <input type="text"/>
con gronda edificio n. <input type="text"/>	con corpo di fabbrica n. <input type="text"/>
<input type="text"/>	<input type="text"/>

**stato di conservazione**

uso reale del suolo	cemento	
elementi da conservare	<input type="text"/>	
<input type="checkbox"/> in buono stato	<input checked="" type="checkbox"/> assenza manutenzione	<input type="checkbox"/> in stato di degrado

**volumi**

volumi inutilizzati	volumi da sostituzione	nuovi volumi
<input type="checkbox"/> recupero totale	sostituzione mc <input type="text"/>	nuove costruzioni mc <input type="text"/>
<input type="checkbox"/> piano terra mc <input type="text"/>	<b>accessorio da sostituire</b>	sovralti mc <input type="text"/>
<input type="checkbox"/> piano 1 mc <input type="text"/>	<input type="checkbox"/>	ampliamenti mc <input type="text"/>
<input type="checkbox"/> piano 2 mc <input type="text"/>		riconversioni mc <input type="text"/>
<input type="checkbox"/> piano 3 mc <input type="text"/>		<b>totale mc</b> <input type="text"/>
<input type="checkbox"/> sottotetto mc <input type="text"/>		
<b>totale mc</b> <input type="text"/>		

**prescrizioni**

**Rilevazione dei Nuclei di Antica Formazione - Comune di Manerbio**

SILVANO BUZZI &amp; ASSOCIATI SRL - via Bellini, 7/9 25077 ROÈ VOLCIANO - (BS) - tel. 0365.58591 - e-mail: info@architettura-brescia.it - web: www.architettura-brescia.it

**fabbricato esistente**

<b>CENTRO - isolato 13</b>		<b>257</b>
4	edifici in contrasto con l'ambiente o di recente costruzione	<b>4D6</b>
D	edifici di completamento	
6	accessori alla residenza	

**variazioni di quota e planivolumetriche**

quote imposta e allineamenti	planimetria e allineamenti prefissati
variazione quota <input type="checkbox"/> <input type="checkbox"/> vedi planivolumetrico con colmo edificio n. <input type="text"/> con gronda edificio n. <input type="text"/> <input type="text"/>	variazione planimetrica <input type="checkbox"/> <input type="checkbox"/> vedi planivolumetrico muratura perimetrale n. <input type="text"/> con corpo di fabbrica n. <input type="text"/> <input type="text"/>

**stato di conservazione**

uso reale del suolo	cemento
elementi da conservare	<input type="checkbox"/> in buono stato <input checked="" type="checkbox"/> assenza manutenzione <input type="checkbox"/> in stato di degrado

**volumi**

volumi inutilizzati	volumi da sostituzione	nuovi volumi
<input type="checkbox"/> recupero totale <input type="checkbox"/> piano terra mc <input type="text"/> <input type="checkbox"/> piano 1 mc <input type="text"/> <input type="checkbox"/> piano 2 mc <input type="text"/> <input type="checkbox"/> piano 3 mc <input type="text"/> <input type="checkbox"/> sottotetto mc <input type="text"/> <b>totale mc</b> <input type="text"/>	sostituzione mc <input type="text"/>  <b>accessorio da sostituire</b> <input type="checkbox"/>	nuove costruzioni mc <input type="text"/> sovralti mc <input type="text"/> ampliamenti mc <input type="text"/> riconversioni mc <input type="text"/> <b>totale mc</b> <input type="text"/>

**prescrizioni**

**Rilevazione dei Nuclei di Antica Formazione - Comune di Manerbio**

SILVANO BUZZI &amp; ASSOCIATI SRL - via Bellini, 7/9 25077 ROÈ VOLCIANO - (BS) - tel. 0365.58591 - e-mail: info@architettura-brescia.it - web: www.architettura-brescia.it

**fabbricato esistente**

<b>CENTRO - isolato 13</b>		<b>258</b>
3	edifici di interesse ambientale già sottoposti a modificazioni	<b>3D6</b>
D	edifici di completamento	
6	accessori alla residenza	

**variazioni di quota e planivolumetriche**

quote imposta e allineamenti	planimetria e allineamenti prefissati
variazione quota <input type="checkbox"/> <input type="checkbox"/> vedi planivolumetrico con colmo edificio n. <input type="text"/> con gronda edificio n. <input type="text"/> <input type="text"/>	variazione planimetrica <input type="checkbox"/> <input type="checkbox"/> vedi planivolumetrico muratura perimetrale n. <input type="text"/> con corpo di fabbrica n. <input type="text"/> <input type="text"/>

**stato di conservazione**

uso reale del suolo	cemento
elementi da conservare	<input type="checkbox"/> in buono stato <input checked="" type="checkbox"/> assenza manutenzione <input type="checkbox"/> in stato di degrado

**volumi**

volumi inutilizzati	volumi da sostituzione	nuovi volumi
<input type="checkbox"/> recupero totale <input type="checkbox"/> piano terra mc <input type="text"/> <input type="checkbox"/> piano 1 mc <input type="text"/> <input type="checkbox"/> piano 2 mc <input type="text"/> <input type="checkbox"/> piano 3 mc <input type="text"/> <input type="checkbox"/> sottotetto mc <input type="text"/> <b>totale mc</b> <input type="text"/>	sostituzione mc <input type="text"/> <b>accessorio da sostituire</b> <input type="checkbox"/>	nuove costruzioni mc <input type="text"/> sovralti mc <input type="text"/> ampliamenti mc <input type="text"/> riconversioni mc <input type="text"/> <b>totale mc</b> <input type="text"/>

**prescrizioni**

**Rilevazione dei Nuclei di Antica Formazione - Comune di Manerbio**

SILVANO BUZZI &amp; ASSOCIATI SRL - via Bellini, 7/9 25077 ROÈ VOLCIANO - (BS) - tel. 0365.58591 - e-mail: info@architettura-brescia.it - web: www.architettura-brescia.it

**fabbricato esistente**

<b>CENTRO - isolato 13</b>		<b>259</b>
4	edifici in contrasto con l'ambiente o di recente costruzione	<b>4D6</b>
D	edifici di completamento	
6	accessori alla residenza	

**variazioni di quota e planivolumetriche**

quote imposta e allineamenti	planimetria e allineamenti prefissati
variazione quota <input type="checkbox"/> <input type="checkbox"/> vedi planivolumetrico con colmo edificio n. <input type="text"/> con gronda edificio n. <input type="text"/> <input type="text"/>	variazione planimetrica <input type="checkbox"/> <input type="checkbox"/> vedi planivolumetrico muratura perimetrale n. <input type="text"/> con corpo di fabbrica n. <input type="text"/> <input type="text"/>

**stato di conservazione**

uso reale del suolo	cemento
elementi da conservare	<input type="checkbox"/> in buono stato <input checked="" type="checkbox"/> assenza manutenzione <input type="checkbox"/> in stato di degrado

**volumi**

volumi inutilizzati	volumi da sostituzione	nuovi volumi
<input type="checkbox"/> recupero totale <input type="checkbox"/> piano terra mc <input type="text"/> <input type="checkbox"/> piano 1 mc <input type="text"/> <input type="checkbox"/> piano 2 mc <input type="text"/> <input type="checkbox"/> piano 3 mc <input type="text"/> <input type="checkbox"/> sottotetto mc <input type="text"/> <b>totale mc</b> <input type="text"/>	sostituzione mc <input type="text"/>  <b>accessorio da sostituire</b> <input type="checkbox"/>	nuove costruzioni mc <input type="text"/> sovralti mc <input type="text"/> ampliamenti mc <input type="text"/> riconversioni mc <input type="text"/> <b>totale mc</b> <input type="text"/>

**prescrizioni**

**Rilevazione dei Nuclei di Antica Formazione - Comune di Manerbio**

SILVANO BUZZI &amp; ASSOCIATI SRL - via Bellini, 7/9 25077 ROÈ VOLCIANO - (BS) - tel. 0365.58591 - e-mail: info@architettura-brescia.it - web: www.architettura-brescia.it

**fabbricato esistente**

<b>CENTRO - isolato 13</b>		<b>260</b>
2	edifici di interesse ambientale senza particolari emergenze	<b>2B2</b>
B	edifici a cortina	
2	residenza	

**variazioni di quota e planivolumetriche**

quote imposta e allineamenti	planimetria e allineamenti prefissati
variazione quota <input type="checkbox"/> <input type="checkbox"/> vedi planivolumetrico	variazione planimetrica <input type="checkbox"/> <input type="checkbox"/> vedi planivolumetrico
con colmo edificio n. <input type="text"/>	muratura perimetrale n. <input type="text"/>
con gronda edificio n. <input type="text"/>	con corpo di fabbrica n. <input type="text"/>
<input type="text"/>	<input type="text"/>

**stato di conservazione**

uso reale del suolo	incolto	
elementi da conservare	<input type="text"/>	
<input type="checkbox"/> in buono stato	<input type="checkbox"/> assenza manutenzione	<input checked="" type="checkbox"/> in stato di degrado

**volumi**

volumi inutilizzati	volumi da sostituzione	nuovi volumi
<input checked="" type="checkbox"/> recupero totale	sostituzione mc <input type="text"/>	nuove costruzioni mc <input type="text"/>
<input checked="" type="checkbox"/> piano terra mc <input type="text" value="96"/>	<b>accessorio da sostituire</b>	sovralti mc <input type="text"/>
<input checked="" type="checkbox"/> piano 1 mc <input type="text" value="96"/>	<input type="checkbox"/>	ampliamenti mc <input type="text"/>
<input type="checkbox"/> piano 2 mc <input type="text"/>		riconversioni mc <input type="text"/>
<input type="checkbox"/> piano 3 mc <input type="text"/>		<b>totale mc</b> <input type="text"/>
<input checked="" type="checkbox"/> sottotetto mc <input type="text" value="86"/>		
<b>totale mc</b> <input type="text" value="278"/>		

**prescrizioni**

## Rilevazione dei Nuclei di Antica Formazione - Comune di Manerbio

SILVANO BUZZI & ASSOCIATI SRL - via Bellini, 7/9 25077 ROÈ VOLCIANO - (BS) - tel. 0365.58591 - e-mail: info@architettura-brescia.it - web: www.architettura-brescia.it

### fabbricato esistente

CENTRO - isolato 13		261
2	edifici di interesse ambientale senza particolari emergenze	2D6
D	edifici di completamento	
6	accessori alla residenza	

### variazioni di quota e planivolumetriche

quote imposta e allineamenti	planimetria e allineamenti prefissati
variazione quota <input type="checkbox"/> <input type="checkbox"/> vedi planivolumetrico con colmo edificio n. <input type="text"/> con gronda edificio n. <input type="text"/> <input type="text"/>	variazione planimetrica <input type="checkbox"/> <input type="checkbox"/> vedi planivolumetrico muratura perimetrale n. <input type="text"/> con corpo di fabbrica n. <input type="text"/> <input type="text"/>

### stato di conservazione

uso reale del suolo	incolto
elementi da conservare	
<input type="checkbox"/> in buono stato <input type="checkbox"/> assenza manutenzione <input checked="" type="checkbox"/> in stato di degrado	

### volumi

volumi inutilizzati	volumi da sostituzione	nuovi volumi
<input checked="" type="checkbox"/> recupero totale <input checked="" type="checkbox"/> piano terra mc <input type="text" value="18"/> <input type="checkbox"/> piano 1 mc <input type="text"/> <input type="checkbox"/> piano 2 mc <input type="text"/> <input type="checkbox"/> piano 3 mc <input type="text"/> <input type="checkbox"/> sottotetto mc <input type="text"/> <b>totale mc</b> <input type="text" value="18"/>	sostituzione mc <input type="text"/> <b>accessorio da sostituire</b> <input type="checkbox"/>	nuove costruzioni mc <input type="text"/> sovralti mc <input type="text"/> ampliamenti mc <input type="text"/> riconversioni mc <input type="text"/> <b>totale mc</b> <input type="text"/>

### prescrizioni

**Rilevazione dei Nuclei di Antica Formazione - Comune di Manerbio**

SILVANO BUZZI &amp; ASSOCIATI SRL - via Bellini, 7/9 25077 ROÈ VOLCIANO - (BS) - tel. 0365.58591 - e-mail: info@architettura-brescia.it - web: www.architettura-brescia.it

**fabbricato esistente**

<b>CENTRO - isolato 13</b>		<b>262</b>
2	edifici di interesse ambientale senza particolari emergenze	<b>2D2</b>
D	edifici di completamento	
2	residenza	

**variazioni di quota e planivolumetriche**

quote imposta e allineamenti	planimetria e allineamenti prefissati
variazione quota <input type="checkbox"/> <input type="checkbox"/> vedi planivolumetrico	variazione planimetrica <input type="checkbox"/> <input type="checkbox"/> vedi planivolumetrico
con colmo edificio n. <input type="text"/>	muratura perimetrale n. <input type="text"/>
con gronda edificio n. <input type="text"/>	con corpo di fabbrica n. <input type="text"/>
<input type="text"/>	<input type="text"/>

**stato di conservazione**

uso reale del suolo	incolto	
elementi da conservare		
<input type="checkbox"/> in buono stato	<input type="checkbox"/> assenza manutenzione	<input checked="" type="checkbox"/> in stato di degrado

**volumi**

volumi inutilizzati	volumi da sostituzione	nuovi volumi
<input checked="" type="checkbox"/> recupero totale	sostituzione mc <input type="text"/>	nuove costruzioni mc <input type="text"/>
<input checked="" type="checkbox"/> piano terra mc <input type="text" value="489"/>	<b>accessorio da sostituire</b>	sovralti mc <input type="text"/>
<input checked="" type="checkbox"/> piano 1 mc <input type="text" value="489"/>	<input type="checkbox"/>	ampliamenti mc <input type="text"/>
<input type="checkbox"/> piano 2 mc <input type="text"/>		riconversioni mc <input type="text"/>
<input type="checkbox"/> piano 3 mc <input type="text"/>		<b>totale mc</b> <input type="text"/>
<input type="checkbox"/> sottotetto mc <input type="text"/>		
<b>totale mc</b> <input type="text" value="978"/>		

**prescrizioni**

**Rilevazione dei Nuclei di Antica Formazione - Comune di Manerbio**

SILVANO BUZZI &amp; ASSOCIATI SRL - via Bellini, 7/9 25077 ROÈ VOLCIANO - (BS) - tel. 0365.58591 - e-mail: info@architettura-brescia.it - web: www.architettura-brescia.it

**fabbricato esistente**

<b>CENTRO - isolato 13</b>		<b>263</b>
2	edifici di interesse ambientale senza particolari emergenze	<b>2D2</b>
D	edifici di completamento	
2	residenza	

**variazioni di quota e planivolumetriche**

quote imposta e allineamenti	planimetria e allineamenti prefissati
variazione quota <input type="checkbox"/> <input type="checkbox"/> vedi planivolumetrico	variazione planimetrica <input type="checkbox"/> <input type="checkbox"/> vedi planivolumetrico
con colmo edificio n. <input type="text"/>	muratura perimetrale n. <input type="text"/>
con gronda edificio n. <input type="text"/>	con corpo di fabbrica n. <input type="text"/>
<input type="text"/>	<input type="text"/>

**stato di conservazione**

uso reale del suolo	cemento	
elementi da conservare	<input type="text"/>	
<input type="checkbox"/> in buono stato	<input type="checkbox"/> assenza manutenzione	<input checked="" type="checkbox"/> in stato di degrado

**volumi**

volumi inutilizzati	volumi da sostituzione	nuovi volumi
<input checked="" type="checkbox"/> recupero totale	sostituzione mc <input type="text"/>	nuove costruzioni mc <input type="text"/>
<input checked="" type="checkbox"/> piano terra mc <input type="text" value="204"/>	<b>accessorio da sostituire</b>	sovralti mc <input type="text"/>
<input checked="" type="checkbox"/> piano 1 mc <input type="text" value="204"/>	<input type="checkbox"/>	ampliamenti mc <input type="text"/>
<input checked="" type="checkbox"/> piano 2 mc <input type="text" value="204"/>		riconversioni mc <input type="text"/>
<input type="checkbox"/> piano 3 mc <input type="text"/>		<b>totale mc</b> <input type="text"/>
<input type="checkbox"/> sottotetto mc <input type="text"/>		
<b>totale mc</b> <input type="text" value="612"/>		

**prescrizioni**



**Rilevazione dei Nuclei di Antica Formazione - Comune di Manerbio**

SILVANO BUZZI &amp; ASSOCIATI SRL - via Bellini, 7/9 25077 ROÈ VOLCIANO - (BS) - tel. 0365.58591 - e-mail: info@architettura-brescia.it - web: www.architettura-brescia.it

**fabbricato esistente**

<b>CENTRO - isolato 13</b>		<b>264</b>
4	edifici in contrasto con l'ambiente o di recente costruzione	<b>4D6</b>
D	edifici di completamento	
6	accessori alla residenza	

**variazioni di quota e planivolumetriche**

quote imposta e allineamenti	planimetria e allineamenti prefissati
variazione quota <input type="checkbox"/> <input type="checkbox"/> vedi planivolumetrico con colmo edificio n. <input type="text"/> con gronda edificio n. <input type="text"/> <input type="text"/>	variazione planimetrica <input type="checkbox"/> <input type="checkbox"/> vedi planivolumetrico muratura perimetrale n. <input type="text"/> con corpo di fabbrica n. <input type="text"/> <input type="text"/>

**stato di conservazione**

uso reale del suolo	cemento
elementi da conservare	<input checked="" type="checkbox"/> in buono stato <input type="checkbox"/> assenza manutenzione <input type="checkbox"/> in stato di degrado

**volumi**

volumi inutilizzati	volumi da sostituzione	nuovi volumi
<input type="checkbox"/> recupero totale <input type="checkbox"/> piano terra mc <input type="text"/> <input type="checkbox"/> piano 1 mc <input type="text"/> <input type="checkbox"/> piano 2 mc <input type="text"/> <input type="checkbox"/> piano 3 mc <input type="text"/> <input type="checkbox"/> sottotetto mc <input type="text"/> <b>totale mc</b> <input type="text"/>	sostituzione mc <input type="text"/>  <b>accessorio da sostituire</b> <input type="checkbox"/>	nuove costruzioni mc <input type="text"/> sovralti mc <input type="text"/> ampliamenti mc <input type="text"/> riconversioni mc <input type="text"/> <b>totale mc</b> <input type="text"/>

**prescrizioni**

**Rilevazione dei Nuclei di Antica Formazione - Comune di Manerbio**

SILVANO BUZZI &amp; ASSOCIATI SRL - via Bellini, 7/9 25077 ROÈ VOLCIANO - (BS) - tel. 0365.58591 - e-mail: info@architettura-brescia.it - web: www.architettura-brescia.it

**fabbricato esistente**

<b>CENTRO - isolato 13</b>		<b>265</b>
4	edifici in contrasto con l'ambiente o di recente costruzione	<b>4D6</b>
D	edifici di completamento	
6	accessori alla residenza	

**Obbligo di Piano di Recupero (salvo diverse prescrizioni)****variazioni di quota e planivolumetriche**

quote imposta e allineamenti	planimetria e allineamenti prefissati
variazione quota <input type="checkbox"/> <input type="checkbox"/> vedi planivolumetrico	variazione planimetrica <input type="checkbox"/> <input type="checkbox"/> vedi planivolumetrico
con colmo edificio n. <input type="text"/>	muratura perimetrale n. <input type="text"/>
con gronda edificio n. <input type="text"/>	con corpo di fabbrica n. <input type="text"/>
<input type="text"/>	<input type="text"/>

**stato di conservazione**

uso reale del suolo	terra battuta
elementi da conservare	
<input checked="" type="checkbox"/> in buono stato	<input type="checkbox"/> assenza manutenzione
	<input type="checkbox"/> in stato di degrado

**volumi**

volumi inutilizzati	volumi da sostituzione	nuovi volumi
<input type="checkbox"/> recupero totale	sostituzione mc <input type="text"/>	nuove costruzioni mc <input type="text"/>
<input type="checkbox"/> piano terra mc <input type="text"/>	<b>accessorio da sostituire</b> <input type="checkbox"/>	sovralti mc <input type="text"/>
<input type="checkbox"/> piano 1 mc <input type="text"/>		ampliamenti mc <input type="text"/>
<input type="checkbox"/> piano 2 mc <input type="text"/>		riconversioni mc <input type="text"/>
<input type="checkbox"/> piano 3 mc <input type="text"/>		<b>totale mc</b> <input type="text"/>
<input type="checkbox"/> sottotetto mc <input type="text"/>		
<b>totale mc</b> <input type="text"/>		

**prescrizioni**

Le modalità di intervento ammesse saranno attuate in conformità al Piano di Recupero convenzionato con delibera di C.C. n. 38 del 25 settembre 2008. Alla scadenza di suddetta convenzione le modalità di intervento ammesse saranno subordinate ai gradi di operatività assegnati.

**Rilevazione dei Nuclei di Antica Formazione - Comune di Manerbio**

SILVANO BUZZI &amp; ASSOCIATI SRL - via Bellini, 7/9 25077 ROÈ VOLCIANO - (BS) - tel. 0365.58591 - e-mail: info@architettura-brescia.it - web: www.architettura-brescia.it

**fabbricato esistente**

<b>CENTRO - isolato 13</b>		<b>266</b>
4	edifici in contrasto con l'ambiente o di recente costruzione	<b>4D6</b>
D	edifici di completamento	
6	accessori alla residenza	

**Obbligo di Piano di Recupero (salvo diverse prescrizioni)****variazioni di quota e planivolumetriche**

quote imposta e allineamenti	planimetria e allineamenti prefissati
variazione quota <input type="checkbox"/> <input type="checkbox"/> vedi planivolumetrico con colmo edificio n. <input type="text"/> con gronda edificio n. <input type="text"/> <input type="text"/>	variazione planimetrica <input type="checkbox"/> <input type="checkbox"/> vedi planivolumetrico muratura perimetrale n. <input type="text"/> con corpo di fabbrica n. <input type="text"/> <input type="text"/>

**stato di conservazione**

uso reale del suolo	terra battuta
elementi da conservare	<input checked="" type="checkbox"/> in buono stato <input type="checkbox"/> assenza manutenzione <input type="checkbox"/> in stato di degrado

**volumi**

volumi inutilizzati	volumi da sostituzione	nuovi volumi
<input type="checkbox"/> recupero totale <input type="checkbox"/> piano terra mc <input type="text"/> <input type="checkbox"/> piano 1 mc <input type="text"/> <input type="checkbox"/> piano 2 mc <input type="text"/> <input type="checkbox"/> piano 3 mc <input type="text"/> <input type="checkbox"/> sottotetto mc <input type="text"/> <b>totale mc</b> <input type="text"/>	sostituzione mc <input type="text"/>  <b>accessorio da sostituire</b> <input type="checkbox"/>	nuove costruzioni mc <input type="text"/> sovralti mc <input type="text"/> ampliamenti mc <input type="text"/> riconversioni mc <input type="text"/> <b>totale mc</b> <input type="text"/>

**prescrizioni**

Le modalità di intervento ammesse saranno attuate in conformità al Piano di Recupero convenzionato con delibera di C.C. n. 38 del 25 settembre 2008. Alla scadenza di suddetta convenzione le modalità di intervento ammesse saranno subordinate ai gradi di operatività assegnati.

**Rilevazione dei Nuclei di Antica Formazione - Comune di Manerbio**

SILVANO BUZZI &amp; ASSOCIATI SRL - via Bellini, 7/9 25077 ROÈ VOLCIANO - (BS) - tel. 0365.58591 - e-mail: info@architettura-brescia.it - web: www.architettura-brescia.it

**fabbricato esistente**

<b>CENTRO - isolato 13</b>		<b>267</b>
4	edifici in contrasto con l'ambiente o di recente costruzione	<b>4D2</b>
D	edifici di completamento	
2	residenza	

**Obbligo di Piano di Recupero (salvo diverse prescrizioni)****variazioni di quota e planivolumetriche**

quote imposta e allineamenti	planimetria e allineamenti prefissati
variazione quota <input type="checkbox"/> <input type="checkbox"/> vedi planivolumetrico con colmo edificio n. <input type="text"/> con gronda edificio n. <input type="text"/> <input type="text"/>	variazione planimetrica <input type="checkbox"/> <input type="checkbox"/> vedi planivolumetrico muratura perimetrale n. <input type="text"/> con corpo di fabbrica n. <input type="text"/> <input type="text"/>

**stato di conservazione**

uso reale del suolo	terra battuta
elementi da conservare	<input checked="" type="checkbox"/> in buono stato <input type="checkbox"/> assenza manutenzione <input type="checkbox"/> in stato di degrado

**volumi**

volumi inutilizzati	volumi da sostituzione	nuovi volumi
<input type="checkbox"/> recupero totale <input type="checkbox"/> piano terra mc <input type="text"/> <input type="checkbox"/> piano 1 mc <input type="text"/> <input type="checkbox"/> piano 2 mc <input type="text"/> <input type="checkbox"/> piano 3 mc <input type="text"/> <input type="checkbox"/> sottotetto mc <input type="text"/> <b>totale mc</b> <input type="text"/>	sostituzione mc <input type="text"/>  <b>accessorio da sostituire</b> <input type="checkbox"/>	nuove costruzioni mc <input type="text"/> sovralti mc <input type="text"/> ampliamenti mc <input type="text"/> riconversioni mc <input type="text"/> <b>totale mc</b> <input type="text"/>

**prescrizioni**

Le modalità di intervento ammesse saranno attuate in conformità al Piano di Recupero convenzionato con delibera di C.C. n. 38 del 25 settembre 2008. Alla scadenza di suddetta convenzione le modalità di intervento ammesse saranno subordinate ai gradi di operatività assegnati.

**Rilevazione dei Nuclei di Antica Formazione - Comune di Manerbio**

SILVANO BUZZI &amp; ASSOCIATI SRL - via Bellini, 7/9 25077 ROÈ VOLCIANO - (BS) - tel. 0365.58591 - e-mail: info@architettura-brescia.it - web: www.architettura-brescia.it

**fabbricato esistente**

<b>CENTRO - isolato 13</b>		<b>268</b>
4	edifici in contrasto con l'ambiente o di recente costruzione	<b>4D2</b>
D	edifici di completamento	
2	residenza	

**variazioni di quota e planivolumetriche**

quote imposta e allineamenti	planimetria e allineamenti prefissati
variazione quota <input type="checkbox"/> <input type="checkbox"/> vedi planivolumetrico	variazione planimetrica <input type="checkbox"/> <input type="checkbox"/> vedi planivolumetrico
con colmo edificio n. <input type="text"/>	muratura perimetrale n. <input type="text"/>
con gronda edificio n. <input type="text"/>	con corpo di fabbrica n. <input type="text"/>
<input type="text"/>	<input type="text"/>

**stato di conservazione**

uso reale del suolo	terra battuta
elementi da conservare	
<input checked="" type="checkbox"/> in buono stato	<input type="checkbox"/> assenza manutenzione
	<input type="checkbox"/> in stato di degrado

**volumi**

volumi inutilizzati	volumi da sostituzione	nuovi volumi
<input type="checkbox"/> recupero totale	sostituzione mc <input type="text"/>	nuove costruzioni mc <input type="text"/>
<input type="checkbox"/> piano terra mc <input type="text"/>	<b>accessorio da sostituire</b>	sovralti mc <input type="text"/>
<input type="checkbox"/> piano 1 mc <input type="text"/>	<input type="checkbox"/>	ampliamenti mc <input type="text"/>
<input type="checkbox"/> piano 2 mc <input type="text"/>		riconversioni mc <input type="text"/>
<input type="checkbox"/> piano 3 mc <input type="text"/>		<b>totale mc</b> <input type="text"/>
<input type="checkbox"/> sottotetto mc <input type="text"/>		
<b>totale mc</b> <input type="text"/>		

**prescrizioni**

**Rilevazione dei Nuclei di Antica Formazione - Comune di Manerbio**

SILVANO BUZZI &amp; ASSOCIATI SRL - via Bellini, 7/9 25077 ROÈ VOLCIANO - (BS) - tel. 0365.58591 - e-mail: info@architettura-brescia.it - web: www.architettura-brescia.it

**fabbricato esistente**

<b>CENTRO - isolato 13</b>		<b>269</b>
4	edifici in contrasto con l'ambiente o di recente costruzione	<b>4D6</b>
D	edifici di completamento	
6	accessori alla residenza	

**Obbligo di Piano di Recupero (salvo diverse prescrizioni)****variazioni di quota e planivolumetriche**

quote imposta e allineamenti	planimetria e allineamenti prefissati
variazione quota <input type="checkbox"/> <input type="checkbox"/> vedi planivolumetrico con colmo edificio n. <input type="text"/> con gronda edificio n. <input type="text"/> <input type="text"/>	variazione planimetrica <input type="checkbox"/> <input type="checkbox"/> vedi planivolumetrico muratura perimetrale n. <input type="text"/> con corpo di fabbrica n. <input type="text"/> <input type="text"/>

**stato di conservazione**

uso reale del suolo	terra battuta
elementi da conservare	<input checked="" type="checkbox"/> in buono stato <input type="checkbox"/> assenza manutenzione <input type="checkbox"/> in stato di degrado

**volumi**

volumi inutilizzati	volumi da sostituzione	nuovi volumi
<input type="checkbox"/> recupero totale <input type="checkbox"/> piano terra mc <input type="text"/> <input type="checkbox"/> piano 1 mc <input type="text"/> <input type="checkbox"/> piano 2 mc <input type="text"/> <input type="checkbox"/> piano 3 mc <input type="text"/> <input type="checkbox"/> sottotetto mc <input type="text"/> <b>totale mc</b> <input type="text"/>	sostituzione mc <input type="text"/>  <b>accessorio da sostituire</b> <input type="checkbox"/>	nuove costruzioni mc <input type="text"/> sovralti mc <input type="text"/> ampliamenti mc <input type="text"/> riconversioni mc <input type="text"/> <b>totale mc</b> <input type="text"/>

**prescrizioni**

Le modalità di intervento ammesse saranno attuate in conformità al Piano di Recupero convenzionato con delibera di C.C. n. 38 del 25 settembre 2008. Alla scadenza di suddetta convenzione le modalità di intervento ammesse saranno subordinate ai gradi di operatività assegnati.