




COMUNE DI MANERBIO

PIANO DI GOVERNO DEL TERRITORIO variante ex art. 10, comma 6 LR 12/05 s.m. e i.

COMMITTENTE	COMUNE DI MANERBIO Piazza Cesare Battisti, n. 1 CAP 25025, MANERBIO (BS) tel. 030 938700 - fax 030 9387237 email: urbanistica@comune.manerbio.bs.it	
PROGETTISTA 	Arch. Silvano Buzzi di: SILVANO BUZZI & ASSOCIATI SRL 25077 Roè Volciano (BS) Via Bellini, 9 Tel. 0365 59581 – fax 0365 5958600 e-mail: info@buzziassociati.it pec: info@pec.buzziassociati.it C.F. – P.I. – Reg. Imprese di Brescia 03533880179 Capitale sociale versato € 100.000,00	CONSULENTI/CO-PROGETTISTI
RESP. di COMMESSA COLLABORATORI	C04 \\	

DOCUMENTO	<div>PIANO DELLE REGOLE NUCLEI DI ANTICA FORMAZIONE</div> <div>CENTRO - Isolato 15</div>			
A15 NAF				
04 - APPROVAZIONE				
r 00				
COMMESSA	EMISSIONE	CLIENTE	INCARICO	REDAZIONE
U 677	Luglio 2016	E 206	Agosto 2014	VERIFICATO S01
				REDATTO C04
A TERMINE DELLE VIGENTI LEGGI SUI DIRITTI DI AUTORE QUESTO DISEGNO NON POTRA' ESSERE COPIATO, RIPRODOTTO O COMUNICATO AD ALTRE PERSONE O DITTE SENZA AUTORIZZAZIONE DI SILVANO BUZZI & ASSOCIATI S.r.l.				

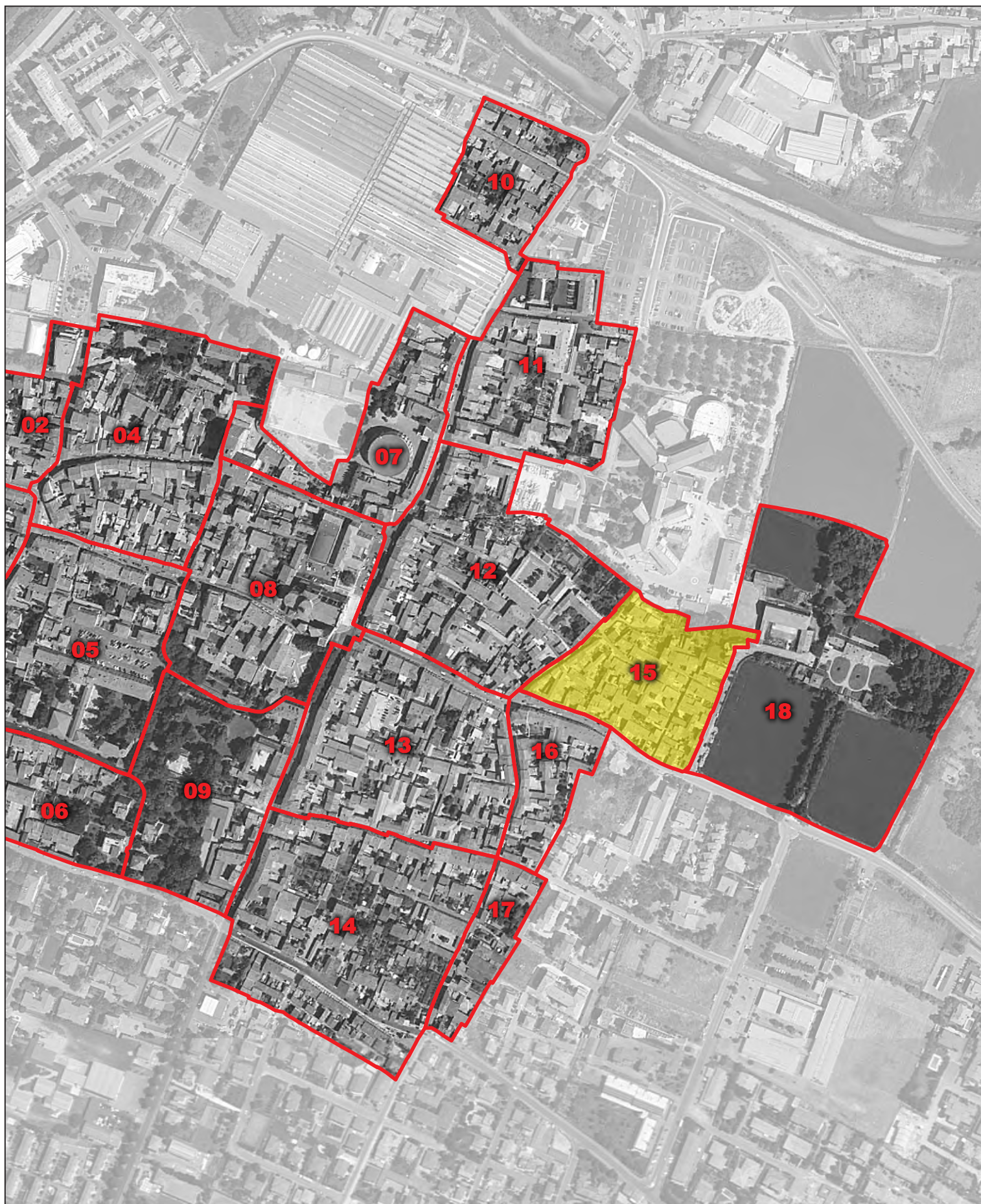
INDIVIDUAZIONE ISOLATO DI RILEVAZIONE

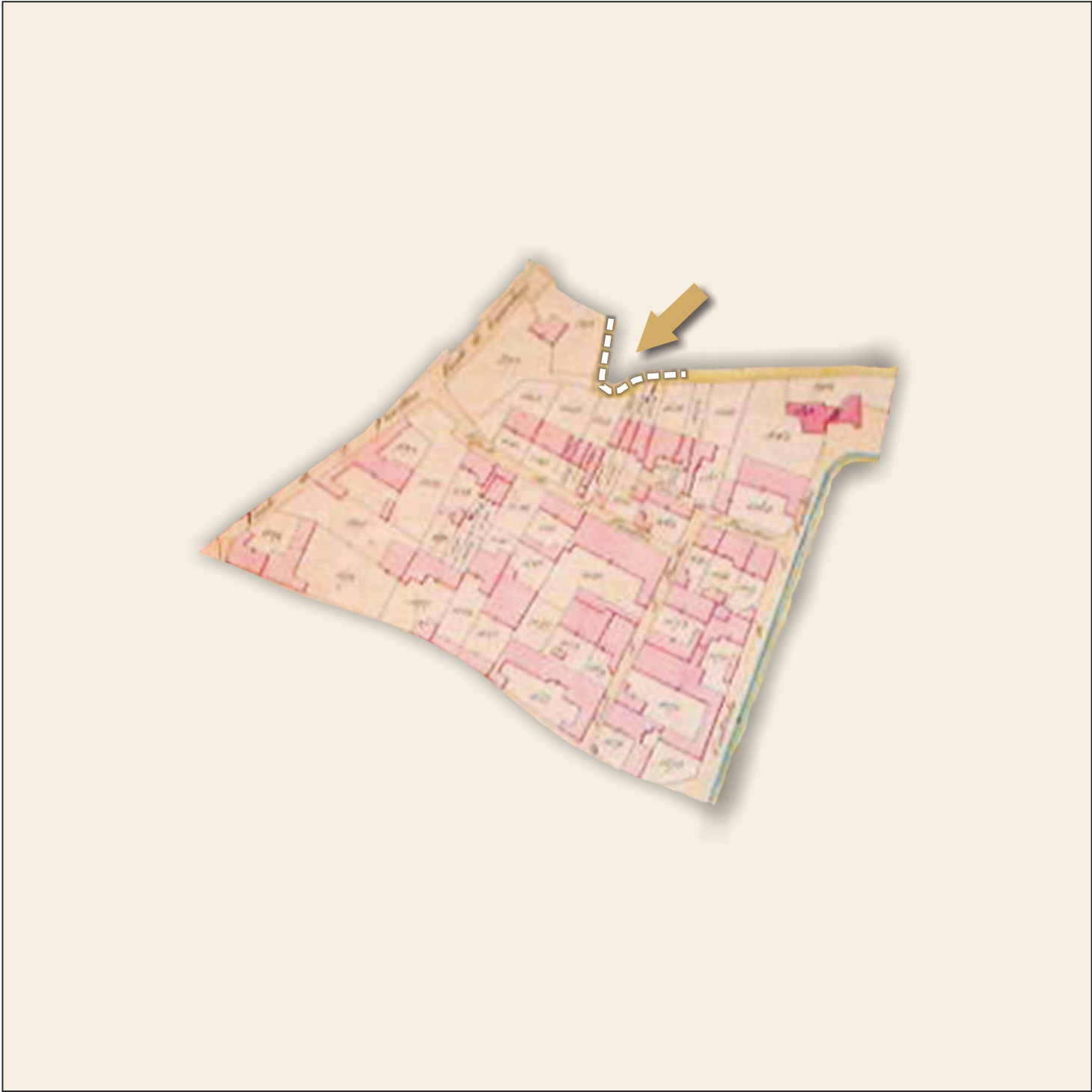
scala 1:5.000

NUCLEO D'ANTICA FORMAZIONE: **MANERBIO CENTRO**

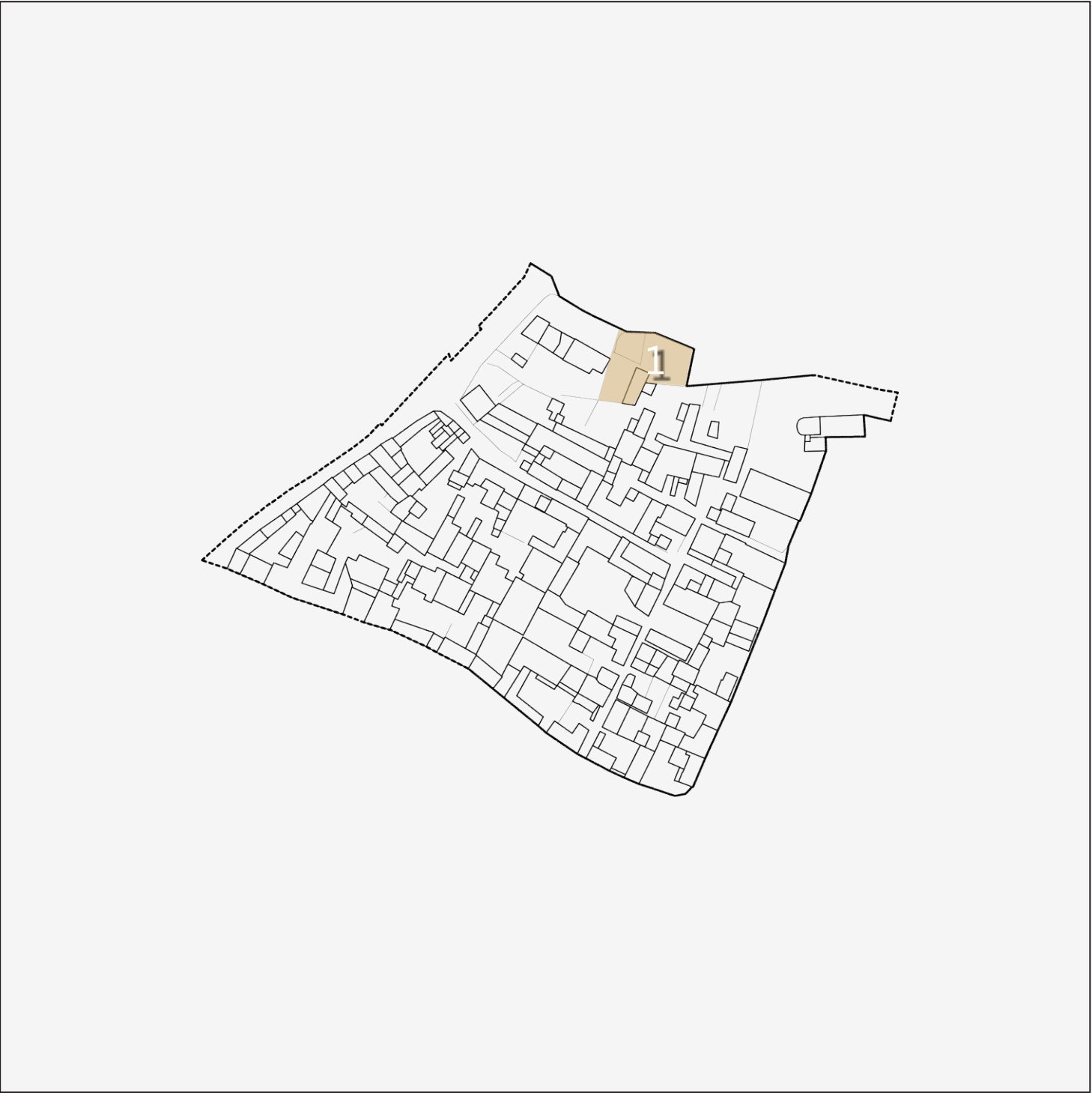
n SUDDIVISIONE IN ISOLATI DEL NUCLEO D'ANTICA FORMAZIONE

n ISOLATO DI RILEVAZIONE





Catasto storico del 1853, scala 1:2.000



Isolato di rilevazione n. 15 (aerofotogrammetrico), scala 1:2.000

Analisi del perimetro dell'isolato di rilevazione attraverso il confronto con il catasto storico del 1853

1: Gli areali ricompresi nell'ambito evidenziato al numero 1 vengono riproposti per l'inserimento nel perimetro del nucleo fondativo in quanto occupati da fabbricati dal valore storico-formale non rilevante, ma inequivocabilmente connessi alle pertinenze dei reliquati di pregio.

IDENTIFICAZIONE DEI FABBRICATI RILEVATI

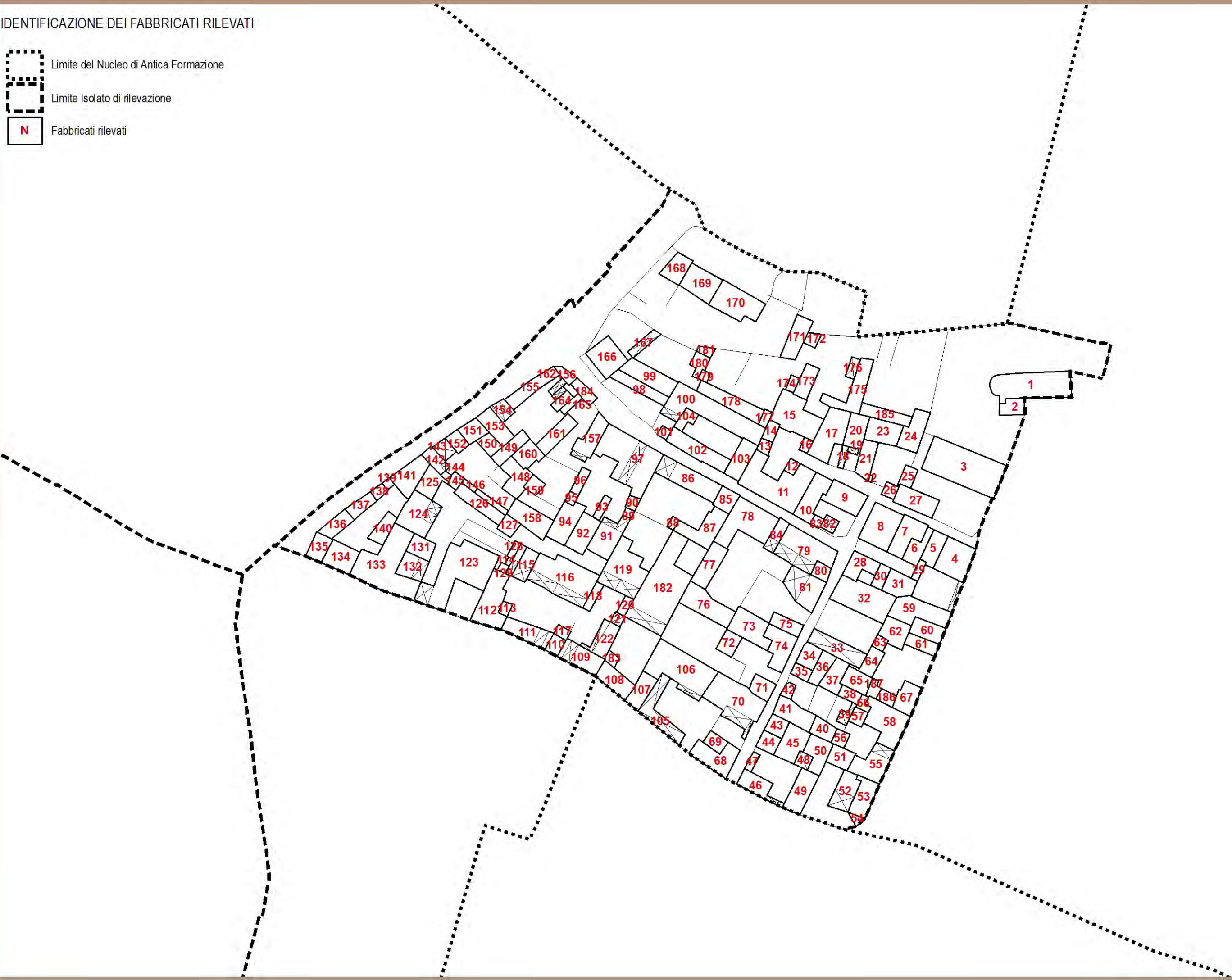
scala 1:1.000

Limite del Nucleo di Antica Formazione

Limite Isolato di rilevazione

N

Fabbricati rilevati



Rilevazione dei Nuclei di Antica Formazione - Comune di Manerbio

SILVANO BUZZI & ASSOCIATI SRL - via Bellini, 7/9 25077 ROÈ VOLCIANO - (BS) - tel. 0365.58591 - e-mail: info@architettura-brescia.it - web: www.architettura-brescia.it

fabbricato esistente

CENTRO - isolato 15		1
1	edifici emergenti dal tessuto urbano con carattere autonomo	1A1
A	edifici ecclesiastici, palazzi, case padronali	
1	servizi pubblici	

variazioni di quota e planivolumetriche

quote imposta e allineamenti	planimetria e allineamenti prefissati
variazione quota <input type="checkbox"/> <input type="checkbox"/> vedi planivolumetrico	variazione planimetrica <input type="checkbox"/> <input type="checkbox"/> vedi planivolumetrico
con colmo edificio n. <input type="text"/>	muratura perimetrale n. <input type="text"/>
con gronda edificio n. <input type="text"/>	con corpo di fabbrica n. <input type="text"/>
<input type="text"/>	<input type="text"/>

stato di conservazione

uso reale del suolo	porfido o pavè ad opus incertum	
elementi da conservare	<input type="text"/>	
<input type="checkbox"/> in buono stato	<input checked="" type="checkbox"/> assenza manutenzione	<input type="checkbox"/> in stato di degrado

volumi

volumi inutilizzati	volumi da sostituzione	nuovi volumi
<input type="checkbox"/> recupero totale	sostituzione mc <input type="text"/>	nuove costruzioni mc <input type="text"/>
<input type="checkbox"/> piano terra mc <input type="text"/>	accessorio da sostituire	sovralti mc <input type="text"/>
<input type="checkbox"/> piano 1 mc <input type="text"/>	<input type="checkbox"/>	ampliamenti mc <input type="text"/>
<input type="checkbox"/> piano 2 mc <input type="text"/>		riconversioni mc <input type="text"/>
<input type="checkbox"/> piano 3 mc <input type="text"/>		totale mc <input type="text"/>
<input type="checkbox"/> sottotetto mc <input type="text"/>		
totale mc <input type="text"/>		

prescrizioni

Rilevazione dei Nuclei di Antica Formazione - Comune di Manerbio

SILVANO BUZZI & ASSOCIATI SRL - via Bellini, 7/9 25077 ROÈ VOLCIANO - (BS) - tel. 0365.58591 - e-mail: info@architettura-brescia.it - web: www.architettura-brescia.it

fabbricato esistente

CENTRO - isolato 15		2
2	edifici di interesse ambientale senza particolari emergenze	2D1
D	edifici di completamento	
1	servizi pubblici	

variazioni di quota e planivolumetriche

quote imposta e allineamenti	planimetria e allineamenti prefissati
variazione quota <input type="checkbox"/> <input type="checkbox"/> vedi planivolumetrico	variazione planimetrica <input type="checkbox"/> <input type="checkbox"/> vedi planivolumetrico
con colmo edificio n. <input type="text"/>	muratura perimetrale n. <input type="text"/>
con gronda edificio n. <input type="text"/>	con corpo di fabbrica n. <input type="text"/>
<input type="text"/>	<input type="text"/>

stato di conservazione

uso reale del suolo	porfido o pavè ad opus incertum	
elementi da conservare	banchine	
<input type="checkbox"/> in buono stato	<input checked="" type="checkbox"/> assenza manutenzione	<input type="checkbox"/> in stato di degrado

volumi

volumi inutilizzati	volumi da sostituzione	nuovi volumi
<input type="checkbox"/> recupero totale	sostituzione mc <input type="text"/>	nuove costruzioni mc <input type="text"/>
<input type="checkbox"/> piano terra mc <input type="text"/>	accessorio da sostituire	sovralti mc <input type="text"/>
<input type="checkbox"/> piano 1 mc <input type="text"/>	<input type="checkbox"/>	ampliamenti mc <input type="text"/>
<input type="checkbox"/> piano 2 mc <input type="text"/>		riconversioni mc <input type="text"/>
<input type="checkbox"/> piano 3 mc <input type="text"/>		totale mc <input type="text"/>
<input type="checkbox"/> sottotetto mc <input type="text"/>		
totale mc <input type="text"/>		

prescrizioni

Rilevazione dei Nuclei di Antica Formazione - Comune di Manerbio

SILVANO BUZZI & ASSOCIATI SRL - via Bellini, 7/9 25077 ROÈ VOLCIANO - (BS) - tel. 0365.58591 - e-mail: info@architettura-brescia.it - web: www.architettura-brescia.it

fabbricato esistente

CENTRO - isolato 15		3
3	edifici di interesse ambientale già sottoposti a modificazioni	3D2
D	edifici di completamento	
2	residenza	

variazioni di quota e planivolumetriche

quote imposta e allineamenti	planimetria e allineamenti prefissati
variazione quota <input type="checkbox"/> <input type="checkbox"/> vedi planivolumetrico	variazione planimetrica <input type="checkbox"/> <input type="checkbox"/> vedi planivolumetrico
con colmo edificio n. <input type="text"/>	muratura perimetrale n. <input type="text"/>
con gronda edificio n. <input type="text"/>	con corpo di fabbrica n. <input type="text"/>
<input type="text"/>	<input type="text"/>

stato di conservazione

uso reale del suolo	giardino o aiuola
elementi da conservare	forometrie
<input checked="" type="checkbox"/> in buono stato	<input type="checkbox"/> assenza manutenzione
	<input type="checkbox"/> in stato di degrado

volumi

volumi inutilizzati	volumi da sostituzione	nuovi volumi
<input type="checkbox"/> recupero totale	sostituzione mc <input type="text"/>	nuove costruzioni mc <input type="text"/>
<input type="checkbox"/> piano terra mc <input type="text"/>	accessorio da sostituire	sovralti mc <input type="text"/>
<input type="checkbox"/> piano 1 mc <input type="text"/>	<input type="checkbox"/>	ampliamenti mc <input type="text"/>
<input type="checkbox"/> piano 2 mc <input type="text"/>		ricconversioni mc <input type="text"/>
<input type="checkbox"/> piano 3 mc <input type="text"/>		totale mc <input type="text"/>
<input type="checkbox"/> sottotetto mc <input type="text"/>		
totale mc <input type="text"/>		

prescrizioni

Rilevazione dei Nuclei di Antica Formazione - Comune di Manerbio

SILVANO BUZZI & ASSOCIATI SRL - via Bellini, 7/9 25077 ROÈ VOLCIANO - (BS) - tel. 0365.58591 - e-mail: info@architettura-brescia.it - web: www.architettura-brescia.it

fabbricato esistente

CENTRO - isolato 15		4
3	edifici di interesse ambientale già sottoposti a modificazioni	3C2
C	edifici d'angolo	
2	residenza	

variazioni di quota e planivolumetriche

quote imposta e allineamenti	planimetria e allineamenti prefissati
variazione quota <input type="checkbox"/> <input type="checkbox"/> vedi planivolumetrico	variazione planimetrica <input type="checkbox"/> <input type="checkbox"/> vedi planivolumetrico
con colmo edificio n. <input type="text"/>	muratura perimetrale n. <input type="text"/>
con gronda edificio n. <input type="text"/>	con corpo di fabbrica n. <input type="text"/>
<input type="text"/>	<input type="text"/>

stato di conservazione

uso reale del suolo	ghiaia	
elementi da conservare		
<input checked="" type="checkbox"/> in buono stato	<input type="checkbox"/> assenza manutenzione	<input type="checkbox"/> in stato di degrado

volumi

volumi inutilizzati	volumi da sostituzione	nuovi volumi
<input type="checkbox"/> recupero totale	sostituzione mc <input type="text"/>	nuove costruzioni mc <input type="text"/>
<input type="checkbox"/> piano terra mc <input type="text"/>	accessorio da sostituire	sovralti mc <input type="text"/>
<input type="checkbox"/> piano 1 mc <input type="text"/>	<input type="checkbox"/>	ampliamenti mc <input type="text"/>
<input type="checkbox"/> piano 2 mc <input type="text"/>		riconversioni mc <input type="text"/>
<input type="checkbox"/> piano 3 mc <input type="text"/>		totale mc <input type="text"/>
<input type="checkbox"/> sottotetto mc <input type="text"/>		
totale mc <input type="text"/>		

prescrizioni

Si prescrive la rimozione delle tapparelle e la sostituzione delle inferriate; si prescrive altresì la sostituzione delle pensiline prive di valore storico-architettonico ubicate sul fronte interno.

Rilevazione dei Nuclei di Antica Formazione - Comune di Manerbio

SILVANO BUZZI & ASSOCIATI SRL - via Bellini, 7/9 25077 ROÈ VOLCIANO - (BS) - tel. 0365.58591 - e-mail: info@architettura-brescia.it - web: www.architettura-brescia.it

fabbricato esistente

CENTRO - isolato 15		5
3	edifici di interesse ambientale già sottoposti a modificazioni	3D2
D	edifici di completamento	
2	residenza	

variazioni di quota e planivolumetriche

quote imposta e allineamenti	planimetria e allineamenti prefissati
variazione quota <input type="checkbox"/> <input type="checkbox"/> vedi planivolumetrico	variazione planimetrica <input type="checkbox"/> <input type="checkbox"/> vedi planivolumetrico
con colmo edificio n. <input type="text"/>	muratura perimetrale n. <input type="text"/>
con gronda edificio n. <input type="text"/>	con corpo di fabbrica n. <input type="text"/>
<input type="text"/>	<input type="text"/>

stato di conservazione

uso reale del suolo	ghiaia	
elementi da conservare		
<input checked="" type="checkbox"/> in buono stato	<input type="checkbox"/> assenza manutenzione	<input type="checkbox"/> in stato di degrado

volumi

volumi inutilizzati	volumi da sostituzione	nuovi volumi
<input type="checkbox"/> recupero totale	sostituzione mc <input type="text"/>	nuove costruzioni mc <input type="text"/>
<input type="checkbox"/> piano terra mc <input type="text"/>	accessorio da sostituire	sovralti mc <input type="text"/>
<input type="checkbox"/> piano 1 mc <input type="text"/>	<input type="checkbox"/>	ampliamenti mc <input type="text"/>
<input type="checkbox"/> piano 2 mc <input type="text"/>		riconversioni mc <input type="text"/>
<input type="checkbox"/> piano 3 mc <input type="text"/>		totale mc <input type="text"/>
<input type="checkbox"/> sottotetto mc <input type="text"/>		
totale mc <input type="text"/>		

prescrizioni

Si prescrive la rimozione delle tapparelle e la sostituzione delle inferriate.

Rilevazione dei Nuclei di Antica Formazione - Comune di Manerbio

SILVANO BUZZI & ASSOCIATI SRL - via Bellini, 7/9 25077 ROÈ VOLCIANO - (BS) - tel. 0365.58591 - e-mail: info@architettura-brescia.it - web: www.architettura-brescia.it

fabbricato esistente

CENTRO - isolato 15		6
3	edifici di interesse ambientale già sottoposti a modificazioni	3B2
B	edifici a cortina	
2	residenza	

variazioni di quota e planivolumetriche

quote imposta e allineamenti	planimetria e allineamenti prefissati
variazione quota <input type="checkbox"/> <input type="checkbox"/> vedi planivolumetrico	variazione planimetrica <input type="checkbox"/> <input type="checkbox"/> vedi planivolumetrico
con colmo edificio n. <input type="text"/>	muratura perimetrale n. <input type="text"/>
con gronda edificio n. <input type="text"/>	con corpo di fabbrica n. <input type="text"/>
<input type="text"/>	<input type="text"/>

stato di conservazione

uso reale del suolo	cemento
elementi da conservare	<input type="text"/>
<input checked="" type="checkbox"/> in buono stato	<input type="checkbox"/> assenza manutenzione
	<input type="checkbox"/> in stato di degrado

volumi

volumi inutilizzati	volumi da sostituzione	nuovi volumi
<input type="checkbox"/> recupero totale	sostituzione mc <input type="text"/>	nuove costruzioni mc <input type="text"/>
<input type="checkbox"/> piano terra mc <input type="text"/>	accessorio da sostituire	sovralti mc <input type="text"/>
<input type="checkbox"/> piano 1 mc <input type="text"/>	<input type="checkbox"/>	ampliamenti mc <input type="text"/>
<input type="checkbox"/> piano 2 mc <input type="text"/>		riconversioni mc <input type="text"/>
<input type="checkbox"/> piano 3 mc <input type="text"/>		totale mc <input type="text"/>
<input type="checkbox"/> sottotetto mc <input type="text"/>		
totale mc <input type="text"/>		

prescrizioni

Rilevazione dei Nuclei di Antica Formazione - Comune di Manerbio

SILVANO BUZZI & ASSOCIATI SRL - via Bellini, 7/9 25077 ROÈ VOLCIANO - (BS) - tel. 0365.58591 - e-mail: info@architettura-brescia.it - web: www.architettura-brescia.it

fabbricato esistente

CENTRO - isolato 15		7
3	edifici di interesse ambientale già sottoposti a modificazioni	3B2
B	edifici a cortina	
2	residenza	

variazioni di quota e planivolumetriche

quote imposta e allineamenti	planimetria e allineamenti prefissati
variazione quota <input type="checkbox"/> <input type="checkbox"/> vedi planivolumetrico	variazione planimetrica <input type="checkbox"/> <input type="checkbox"/> vedi planivolumetrico
con colmo edificio n. <input type="text"/>	muratura perimetrale n. <input type="text"/>
con gronda edificio n. <input type="text"/>	con corpo di fabbrica n. <input type="text"/>
<input type="text"/>	<input type="text"/>

stato di conservazione

uso reale del suolo	cemento	
elementi da conservare	<input type="text"/>	
<input checked="" type="checkbox"/> in buono stato	<input type="checkbox"/> assenza manutenzione	<input type="checkbox"/> in stato di degrado

volumi

volumi inutilizzati	volumi da sostituzione	nuovi volumi
<input type="checkbox"/> recupero totale	sostituzione mc <input type="text"/>	nuove costruzioni mc <input type="text"/>
<input type="checkbox"/> piano terra mc <input type="text"/>	accessorio da sostituire	sovralti mc <input type="text"/>
<input type="checkbox"/> piano 1 mc <input type="text"/>	<input type="checkbox"/>	ampliamenti mc <input type="text"/>
<input type="checkbox"/> piano 2 mc <input type="text"/>		riconversioni mc <input type="text"/>
<input type="checkbox"/> piano 3 mc <input type="text"/>		totale mc <input type="text"/>
<input type="checkbox"/> sottotetto mc <input type="text"/>		
totale mc <input type="text"/>		

prescrizioni

Si prescrive la rimozione delle tapparelle e la sostituzione della pensilina priva di valore storico-architettonico ubicata sul cortile interno.

Rilevazione dei Nuclei di Antica Formazione - Comune di Manerbio

SILVANO BUZZI & ASSOCIATI SRL - via Bellini, 7/9 25077 ROÈ VOLCIANO - (BS) - tel. 0365.58591 - e-mail: info@architettura-brescia.it - web: www.architettura-brescia.it

fabbricato esistente

CENTRO - isolato 15		8
3	edifici di interesse ambientale già sottoposti a modificazioni	3C2
C	edifici d'angolo	
2	residenza	

variazioni di quota e planivolumetriche

quote imposta e allineamenti	planimetria e allineamenti prefissati
variazione quota <input type="checkbox"/> <input type="checkbox"/> vedi planivolumetrico	variazione planimetrica <input type="checkbox"/> <input type="checkbox"/> vedi planivolumetrico
con colmo edificio n. <input type="text"/>	muratura perimetrale n. <input type="text"/>
con gronda edificio n. <input type="text"/>	con corpo di fabbrica n. <input type="text"/>
<input type="text"/>	<input type="text"/>

stato di conservazione

uso reale del suolo	cemento
elementi da conservare	
<input checked="" type="checkbox"/> in buono stato	<input type="checkbox"/> assenza manutenzione
	<input type="checkbox"/> in stato di degrado

volumi

volumi inutilizzati	volumi da sostituzione	nuovi volumi
<input type="checkbox"/> recupero totale	sostituzione mc <input type="text"/>	nuove costruzioni mc <input type="text"/>
<input type="checkbox"/> piano terra mc <input type="text"/>		sovralti mc <input type="text"/>
<input type="checkbox"/> piano 1 mc <input type="text"/>	accessorio da sostituire	ampliamenti mc <input type="text"/>
<input type="checkbox"/> piano 2 mc <input type="text"/>	<input type="checkbox"/>	riconversioni mc <input type="text"/>
<input type="checkbox"/> piano 3 mc <input type="text"/>		totale mc <input type="text"/>
<input type="checkbox"/> sottotetto mc <input type="text"/>		
totale mc <input type="text"/>		

prescrizioni

Rilevazione dei Nuclei di Antica Formazione - Comune di Manerbio

SILVANO BUZZI & ASSOCIATI SRL - via Bellini, 7/9 25077 ROÈ VOLCIANO - (BS) - tel. 0365.58591 - e-mail: info@architettura-brescia.it - web: www.architettura-brescia.it

fabbricato esistente

CENTRO - isolato 15		9
3	edifici di interesse ambientale già sottoposti a modificazioni	3C2
C	edifici d'angolo	
2	residenza	

variazioni di quota e planivolumetriche

quote imposta e allineamenti	planimetria e allineamenti prefissati
variazione quota <input type="checkbox"/> <input type="checkbox"/> vedi planivolumetrico	variazione planimetrica <input type="checkbox"/> <input type="checkbox"/> vedi planivolumetrico
con colmo edificio n. <input type="text"/>	muratura perimetrale n. <input type="text"/>
con gronda edificio n. <input type="text"/>	con corpo di fabbrica n. <input type="text"/>
<input type="text"/>	<input type="text"/>

stato di conservazione

uso reale del suolo	lastricato
elementi da conservare	<input type="text"/>
<input checked="" type="checkbox"/> in buono stato	<input type="checkbox"/> assenza manutenzione
	<input type="checkbox"/> in stato di degrado

volumi

volumi inutilizzati	volumi da sostituzione	nuovi volumi
<input type="checkbox"/> recupero totale	sostituzione mc <input type="text"/>	nuove costruzioni mc <input type="text"/>
<input type="checkbox"/> piano terra mc <input type="text"/>	accessorio da sostituire	sovralti mc <input type="text"/>
<input type="checkbox"/> piano 1 mc <input type="text"/>	<input type="checkbox"/>	ampliamenti mc <input type="text"/>
<input type="checkbox"/> piano 2 mc <input type="text"/>		riconversioni mc <input type="text"/>
<input type="checkbox"/> piano 3 mc <input type="text"/>		totale mc <input type="text"/>
<input type="checkbox"/> sottotetto mc <input type="text"/>		
totale mc <input type="text"/>		

prescrizioni

Si prescrive la sostituzione della finitura di facciata.

Rilevazione dei Nuclei di Antica Formazione - Comune di Manerbio

SILVANO BUZZI & ASSOCIATI SRL - via Bellini, 7/9 25077 ROÈ VOLCIANO - (BS) - tel. 0365.58591 - e-mail: info@architettura-brescia.it - web: www.architettura-brescia.it

fabbricato esistente

CENTRO - isolato 15		10
3	edifici di interesse ambientale già sottoposti a modificazioni	3B2
B	edifici a cortina	
2	residenza	

variazioni di quota e planivolumetriche

quote imposta e allineamenti	planimetria e allineamenti prefissati
variazione quota <input checked="" type="checkbox"/> <input checked="" type="checkbox"/> vedi planivolumetrico	variazione planimetrica <input type="checkbox"/> <input type="checkbox"/> vedi planivolumetrico
con colmo edificio n. <input type="text" value="9"/>	muratura perimetrale n. <input type="text"/>
con gronda edificio n. <input type="text" value="9"/>	con corpo di fabbrica n. <input type="text"/>
<div></div>	<div></div>

stato di conservazione

uso reale del suolo	lastricato
elementi da conservare	
<input checked="" type="checkbox"/> in buono stato	<input type="checkbox"/> assenza manutenzione
	<input type="checkbox"/> in stato di degrado

volumi

volumi inutilizzati	volumi da sostituzione	nuovi volumi
<input type="checkbox"/> recupero totale	sostituzione mc <input type="text"/>	nuove costruzioni mc <input type="text"/>
<input type="checkbox"/> piano terra mc <input type="text"/>	accessorio da sostituire	sovralti mc <input type="text"/>
<input type="checkbox"/> piano 1 mc <input type="text"/>	<input type="checkbox"/>	ampliamenti mc <input type="text"/>
<input type="checkbox"/> piano 2 mc <input type="text"/>		riconversioni mc <input type="text"/>
<input type="checkbox"/> piano 3 mc <input type="text"/>		totale mc <input type="text"/>
<input type="checkbox"/> sottotetto mc <input type="text"/>		
totale mc <input type="text"/>		

prescrizioni

Si prescrive la rimozione delle tapparelle al piano terra dell'edificio.

Rilevazione dei Nuclei di Antica Formazione - Comune di Manerbio

SILVANO BUZZI & ASSOCIATI SRL - via Bellini, 7/9 25077 ROÈ VOLCIANO - (BS) - tel. 0365.58591 - e-mail: info@architettura-brescia.it - web: www.architettura-brescia.it

fabbricato esistente

CENTRO - isolato 15		11
4	edifici in contrasto con l'ambiente o di recente costruzione	4B2
B	edifici a cortina	
2	residenza	

variazioni di quota e planivolumetriche

quote imposta e allineamenti	planimetria e allineamenti prefissati
variazione quota <input type="checkbox"/> <input type="checkbox"/> vedi planivolumetrico	variazione planimetrica <input type="checkbox"/> <input type="checkbox"/> vedi planivolumetrico
con colmo edificio n. <input type="text"/>	muratura perimetrale n. <input type="text"/>
con gronda edificio n. <input type="text"/>	con corpo di fabbrica n. <input type="text"/>
<input type="text"/>	<input type="text"/>

stato di conservazione

uso reale del suolo	asfalto	
elementi da conservare	<input type="text"/>	
<input type="checkbox"/> in buono stato	<input checked="" type="checkbox"/> assenza manutenzione	<input type="checkbox"/> in stato di degrado

volumi

volumi inutilizzati	volumi da sostituzione	nuovi volumi
<input type="checkbox"/> recupero totale	sostituzione mc <input type="text"/>	nuove costruzioni mc <input type="text"/>
<input type="checkbox"/> piano terra mc <input type="text"/>	accessorio da sostituire	sovralti mc <input type="text"/>
<input type="checkbox"/> piano 1 mc <input type="text"/>	<input type="checkbox"/>	ampliamenti mc <input type="text"/>
<input type="checkbox"/> piano 2 mc <input type="text"/>		riconversioni mc <input type="text"/>
<input type="checkbox"/> piano 3 mc <input type="text"/>		totale mc <input type="text"/>
<input type="checkbox"/> sottotetto mc <input type="text"/>		
totale mc <input type="text"/>		

prescrizioni

Si prescrive l'adeguamento ai canoni cromatici propri dei NAF della finitura delle facciate, nonché la rimozione delle tapparelle; si prescrive altresì la sostituzione delle inferriate e degli infissi. E' auspicabile il prolungamento della falda a copertura dell'edificio n. 12.

Rilevazione dei Nuclei di Antica Formazione - Comune di Manerbio

SILVANO BUZZI & ASSOCIATI SRL - via Bellini, 7/9 25077 ROÈ VOLCIANO - (BS) - tel. 0365.58591 - e-mail: info@architettura-brescia.it - web: www.architettura-brescia.it

fabbricato esistente

CENTRO - isolato 15		12
4	edifici in contrasto con l'ambiente o di recente costruzione	4B2
B	edifici a cortina	
2	residenza	

variazioni di quota e planivolumetriche

quote imposta e allineamenti	planimetria e allineamenti prefissati
variazione quota <input type="checkbox"/> <input type="checkbox"/> vedi planivolumetrico	variazione planimetrica <input type="checkbox"/> <input type="checkbox"/> vedi planivolumetrico
con colmo edificio n. <input type="text"/>	muratura perimetrale n. <input type="text"/>
con gronda edificio n. <input type="text"/>	con corpo di fabbrica n. <input type="text"/>
<input type="text"/>	<input type="text"/>

stato di conservazione

uso reale del suolo	asfalto
elementi da conservare	<input type="text"/>
<input checked="" type="checkbox"/> in buono stato	<input type="checkbox"/> assenza manutenzione
	<input type="checkbox"/> in stato di degrado

volumi

volumi inutilizzati	volumi da sostituzione	nuovi volumi
<input type="checkbox"/> recupero totale	sostituzione mc <input type="text"/>	nuove costruzioni mc <input type="text"/>
<input type="checkbox"/> piano terra mc <input type="text"/>	accessorio da sostituire	sovralti mc <input type="text"/>
<input type="checkbox"/> piano 1 mc <input type="text"/>	<input type="checkbox"/>	ampliamenti mc <input type="text"/>
<input type="checkbox"/> piano 2 mc <input type="text"/>		riconversioni mc <input type="text"/>
<input type="checkbox"/> piano 3 mc <input type="text"/>		totale mc <input type="text"/>
<input type="checkbox"/> sottotetto mc <input type="text"/>		
totale mc <input type="text"/>		

prescrizioni

Si prescrive la sostituzione degli infissi e la rimozione della pensilina priva di valore storico-architettonico ubicata a copertura del piano secondo. In luogo della sunnominata pensilina si auspica un intervento che preveda il prolungamento della falda dell'adiacente edificio n. 11 a copertura del solaio accessibile.

Rilevazione dei Nuclei di Antica Formazione - Comune di Manerbio

SILVANO BUZZI & ASSOCIATI SRL - via Bellini, 7/9 25077 ROÈ VOLCIANO - (BS) - tel. 0365.58591 - e-mail: info@architettura-brescia.it - web: www.architettura-brescia.it

fabbricato esistente

CENTRO - isolato 15		13
3	edifici di interesse ambientale già sottoposti a modificazioni	3B2
B	edifici a cortina	
2	residenza	

variazioni di quota e planivolumetriche

quote imposta e allineamenti	planimetria e allineamenti prefissati
variazione quota <input checked="" type="checkbox"/> <input checked="" type="checkbox"/> vedi planivolumetrico	variazione planimetrica <input type="checkbox"/> <input type="checkbox"/> vedi planivolumetrico
con colmo edificio n. <input type="text" value="11"/>	muratura perimetrale n. <input type="text"/>
con gronda edificio n. <input type="text" value="11"/>	con corpo di fabbrica n. <input type="text"/>
<div></div>	<div></div>

stato di conservazione

uso reale del suolo	asfalto
elementi da conservare	
<input checked="" type="checkbox"/> in buono stato	<input type="checkbox"/> assenza manutenzione
	<input type="checkbox"/> in stato di degrado

volumi

volumi inutilizzati	volumi da sostituzione	nuovi volumi
<input type="checkbox"/> recupero totale	sostituzione mc <input type="text"/>	nuove costruzioni mc <input type="text"/>
<input type="checkbox"/> piano terra mc <input type="text"/>	accessorio da sostituire	sovralti mc <input type="text"/>
<input type="checkbox"/> piano 1 mc <input type="text"/>	<input type="checkbox"/>	ampliamenti mc <input type="text"/>
<input type="checkbox"/> piano 2 mc <input type="text"/>		riconversioni mc <input type="text"/>
<input type="checkbox"/> piano 3 mc <input type="text"/>		totale mc <input type="text"/>
<input type="checkbox"/> sottotetto mc <input type="text"/>		
totale mc <input type="text"/>		

prescrizioni

Si prescrive la rimozione delle tapparelle e la sostituzione dell'infilso all'ingresso principale del fabbricato.

Rilevazione dei Nuclei di Antica Formazione - Comune di Manerbio

SILVANO BUZZI & ASSOCIATI SRL - via Bellini, 7/9 25077 ROÈ VOLCIANO - (BS) - tel. 0365.58591 - e-mail: info@architettura-brescia.it - web: www.architettura-brescia.it

fabbricato esistente

CENTRO - isolato 15		14
4	edifici in contrasto con l'ambiente o di recente costruzione	4B2
B	edifici a cortina	
2	residenza	

variazioni di quota e planivolumetriche

quote imposta e allineamenti	planimetria e allineamenti prefissati
variazione quota <input type="checkbox"/> <input type="checkbox"/> vedi planivolumetrico	variazione planimetrica <input type="checkbox"/> <input type="checkbox"/> vedi planivolumetrico
con colmo edificio n. <input type="text"/>	muratura perimetrale n. <input type="text"/>
con gronda edificio n. <input type="text"/>	con corpo di fabbrica n. <input type="text"/>
<input type="text"/>	<input type="text"/>

stato di conservazione

uso reale del suolo	asfalto
elementi da conservare	<input type="text"/>
<input checked="" type="checkbox"/> in buono stato	<input type="checkbox"/> assenza manutenzione
	<input type="checkbox"/> in stato di degrado

volumi

volumi inutilizzati	volumi da sostituzione	nuovi volumi
<input type="checkbox"/> recupero totale	sostituzione mc <input type="text"/>	nuove costruzioni mc <input type="text"/>
<input type="checkbox"/> piano terra mc <input type="text"/>	accessorio da sostituire	sovralti mc <input type="text"/>
<input type="checkbox"/> piano 1 mc <input type="text"/>	<input type="checkbox"/>	ampliamenti mc <input type="text"/>
<input type="checkbox"/> piano 2 mc <input type="text"/>		riconversioni mc <input type="text"/>
<input type="checkbox"/> piano 3 mc <input type="text"/>		totale mc <input type="text"/>
<input type="checkbox"/> sottotetto mc <input type="text"/>		
totale mc <input type="text"/>		

prescrizioni

Si prescrive la sostituzione della pensilina priva di valore storico-architettonico ubicata al piano secondo dell'edificio.

Rilevazione dei Nuclei di Antica Formazione - Comune di Manerbio

SILVANO BUZZI & ASSOCIATI SRL - via Bellini, 7/9 25077 ROÈ VOLCIANO - (BS) - tel. 0365.58591 - e-mail: info@architettura-brescia.it - web: www.architettura-brescia.it

fabbricato esistente

CENTRO - isolato 15		15
4	edifici in contrasto con l'ambiente o di recente costruzione	4B2
B	edifici a cortina	
2	residenza	

variazioni di quota e planivolumetriche

quote imposta e allineamenti	planimetria e allineamenti prefissati
variazione quota <input type="checkbox"/> <input type="checkbox"/> vedi planivolumetrico	variazione planimetrica <input type="checkbox"/> <input type="checkbox"/> vedi planivolumetrico
con colmo edificio n. <input type="text"/>	muratura perimetrale n. <input type="text"/>
con gronda edificio n. <input type="text"/>	con corpo di fabbrica n. <input type="text"/>
<input type="text"/>	<input type="text"/>

stato di conservazione

uso reale del suolo	asfalto
elementi da conservare	<input type="text"/>
<input checked="" type="checkbox"/> in buono stato	<input type="checkbox"/> assenza manutenzione
	<input type="checkbox"/> in stato di degrado

volumi

volumi inutilizzati	volumi da sostituzione	nuovi volumi
<input type="checkbox"/> recupero totale	sostituzione mc <input type="text"/>	nuove costruzioni mc <input type="text"/>
<input type="checkbox"/> piano terra mc <input type="text"/>	accessorio da sostituire	sovralti mc <input type="text"/>
<input type="checkbox"/> piano 1 mc <input type="text"/>	<input type="checkbox"/>	ampliamenti mc <input type="text"/>
<input type="checkbox"/> piano 2 mc <input type="text"/>		riconversioni mc <input type="text"/>
<input type="checkbox"/> piano 3 mc <input type="text"/>		totale mc <input type="text"/>
<input type="checkbox"/> sottotetto mc <input type="text"/>		
totale mc <input type="text"/>		

prescrizioni

Si prescrive la rimozione delle tapparelle e del rivestimento in mattonelle al piano terra del fabbricato.

Rilevazione dei Nuclei di Antica Formazione - Comune di Manerbio

SILVANO BUZZI & ASSOCIATI SRL - via Bellini, 7/9 25077 ROÈ VOLCIANO - (BS) - tel. 0365.58591 - e-mail: info@architettura-brescia.it - web: www.architettura-brescia.it

fabbricato esistente

CENTRO - isolato 15		16
3	edifici di interesse ambientale già sottoposti a modificazioni	3B6
B	edifici a cortina	
6	accessori alla residenza	

variazioni di quota e planivolumetriche

quote imposta e allineamenti	planimetria e allineamenti prefissati
variazione quota <input checked="" type="checkbox"/> <input checked="" type="checkbox"/> vedi planivolumetrico	variazione planimetrica <input type="checkbox"/> <input type="checkbox"/> vedi planivolumetrico
con colmo edificio n. <input type="text" value="17"/>	muratura perimetrale n. <input type="text"/>
con gronda edificio n. <input type="text" value="17"/>	con corpo di fabbrica n. <input type="text"/>
<div></div>	<div></div>

stato di conservazione

uso reale del suolo	asfalto
elementi da conservare	
<input checked="" type="checkbox"/> in buono stato	<input type="checkbox"/> assenza manutenzione
	<input type="checkbox"/> in stato di degrado

volumi

volumi inutilizzati	volumi da sostituzione	nuovi volumi
<input type="checkbox"/> recupero totale	sostituzione mc <input type="text"/>	nuove costruzioni mc <input type="text"/>
<input type="checkbox"/> piano terra mc <input type="text"/>	accessorio da sostituire	sovralti mc <input type="text" value="17"/>
<input type="checkbox"/> piano 1 mc <input type="text"/>	<input type="checkbox"/>	ampliamenti mc <input type="text"/>
<input type="checkbox"/> piano 2 mc <input type="text"/>		riconversioni mc <input type="text" value="66"/>
<input type="checkbox"/> piano 3 mc <input type="text"/>		totale mc <input type="text" value="83"/>
<input type="checkbox"/> sottotetto mc <input type="text"/>		
totale mc <input type="text"/>		

prescrizioni

Si prescrive la sostituzione delle pensiline prive di valore storico-architettonico ubicate sul fronte interno.

Rilevazione dei Nuclei di Antica Formazione - Comune di Manerbio

SILVANO BUZZI & ASSOCIATI SRL - via Bellini, 7/9 25077 ROÈ VOLCIANO - (BS) - tel. 0365.58591 - e-mail: info@architettura-brescia.it - web: www.architettura-brescia.it

fabbricato esistente

CENTRO - isolato 15		17
4	edifici in contrasto con l'ambiente o di recente costruzione	4B2
B	edifici a cortina	
2	residenza	

variazioni di quota e planivolumetriche

quote imposta e allineamenti	planimetria e allineamenti prefissati
variazione quota <input type="checkbox"/> <input type="checkbox"/> vedi planivolumetrico con colmo edificio n. <input type="text"/> con gronda edificio n. <input type="text"/> <input type="text"/>	variazione planimetrica <input type="checkbox"/> <input type="checkbox"/> vedi planivolumetrico muratura perimetrale n. <input type="text"/> con corpo di fabbrica n. <input type="text"/> <input type="text"/>

stato di conservazione

uso reale del suolo	asfalto
elementi da conservare	<input type="checkbox"/> in buono stato <input checked="" type="checkbox"/> assenza manutenzione <input type="checkbox"/> in stato di degrado

volumi

volumi inutilizzati	volumi da sostituzione	nuovi volumi
<input type="checkbox"/> recupero totale <input type="checkbox"/> piano terra mc <input type="text"/> <input type="checkbox"/> piano 1 mc <input type="text"/> <input type="checkbox"/> piano 2 mc <input type="text"/> <input type="checkbox"/> piano 3 mc <input type="text"/> <input type="checkbox"/> sottotetto mc <input type="text"/> totale mc <input type="text"/>	sostituzione mc <input type="text"/> accessorio da sostituire <input type="checkbox"/>	nuove costruzioni mc <input type="text"/> sovralti mc <input type="text"/> ampliamenti mc <input type="text"/> riconversioni mc <input type="text"/> totale mc <input type="text"/>

prescrizioni

Si prescrive la rimozione delle tapparelle.

Rilevazione dei Nuclei di Antica Formazione - Comune di Manerbio

SILVANO BUZZI & ASSOCIATI SRL - via Bellini, 7/9 25077 ROÈ VOLCIANO - (BS) - tel. 0365.58591 - e-mail: info@architettura-brescia.it - web: www.architettura-brescia.it

fabbricato esistente

CENTRO - isolato 15		18
4	edifici in contrasto con l'ambiente o di recente costruzione	4D6
D	edifici di completamento	
6	accessori alla residenza	

variazioni di quota e planivolumetriche

quote imposta e allineamenti	planimetria e allineamenti prefissati
variazione quota <input type="checkbox"/> <input type="checkbox"/> vedi planivolumetrico con colmo edificio n. <input type="text"/> con gronda edificio n. <input type="text"/> <input type="text"/>	variazione planimetrica <input type="checkbox"/> <input type="checkbox"/> vedi planivolumetrico muratura perimetrale n. <input type="text"/> con corpo di fabbrica n. <input type="text"/> <input type="text"/>

stato di conservazione

uso reale del suolo	lastricato
elementi da conservare	<input type="checkbox"/> in buono stato <input type="checkbox"/> assenza manutenzione <input type="checkbox"/> in stato di degrado

volumi

volumi inutilizzati	volumi da sostituzione	nuovi volumi
<input type="checkbox"/> recupero totale <input type="checkbox"/> piano terra mc <input type="text"/> <input type="checkbox"/> piano 1 mc <input type="text"/> <input type="checkbox"/> piano 2 mc <input type="text"/> <input type="checkbox"/> piano 3 mc <input type="text"/> <input type="checkbox"/> sottotetto mc <input type="text"/> totale mc <input type="text"/>	sostituzione mc <input type="text"/> accessorio da sostituire <input type="checkbox"/>	nuove costruzioni mc <input type="text"/> sovralti mc <input type="text"/> ampliamenti mc <input type="text"/> riconversioni mc <input type="text"/> totale mc <input type="text"/>

prescrizioni

Rilevazione dei Nuclei di Antica Formazione - Comune di Manerbio

SILVANO BUZZI & ASSOCIATI SRL - via Bellini, 7/9 25077 ROÈ VOLCIANO - (BS) - tel. 0365.58591 - e-mail: info@architettura-brescia.it - web: www.architettura-brescia.it

fabbricato esistente

CENTRO - isolato 15		19
4	edifici in contrasto con l'ambiente o di recente costruzione	4D2
D	edifici di completamento	
2	residenza	

variazioni di quota e planivolumetriche

quote imposta e allineamenti	planimetria e allineamenti prefissati
variazione quota <input type="checkbox"/> <input type="checkbox"/> vedi planivolumetrico	variazione planimetrica <input type="checkbox"/> <input type="checkbox"/> vedi planivolumetrico
con colmo edificio n. <input type="text"/>	muratura perimetrale n. <input type="text"/>
con gronda edificio n. <input type="text"/>	con corpo di fabbrica n. <input type="text"/>
<input type="text"/>	<input type="text"/>

stato di conservazione

uso reale del suolo	asfalto	
elementi da conservare	<input type="text"/>	
<input checked="" type="checkbox"/> in buono stato	<input type="checkbox"/> assenza manutenzione	<input type="checkbox"/> in stato di degrado

volumi

volumi inutilizzati	volumi da sostituzione	nuovi volumi
<input type="checkbox"/> recupero totale	sostituzione mc <input type="text"/>	nuove costruzioni mc <input type="text"/>
<input type="checkbox"/> piano terra mc <input type="text"/>	accessorio da sostituire	sovralti mc <input type="text"/>
<input type="checkbox"/> piano 1 mc <input type="text"/>	<input type="checkbox"/>	ampliamenti mc <input type="text"/>
<input type="checkbox"/> piano 2 mc <input type="text"/>		riconversioni mc <input type="text"/>
<input type="checkbox"/> piano 3 mc <input type="text"/>		totale mc <input type="text"/>
<input type="checkbox"/> sottotetto mc <input type="text"/>		
totale mc <input type="text"/>		

prescrizioni

Si prescrive la sostituzione degli infissi di tamponamento.

Rilevazione dei Nuclei di Antica Formazione - Comune di Manerbio

SILVANO BUZZI & ASSOCIATI SRL - via Bellini, 7/9 25077 ROÈ VOLCIANO - (BS) - tel. 0365.58591 - e-mail: info@architettura-brescia.it - web: www.architettura-brescia.it

fabbricato esistente

CENTRO - isolato 15		20
3	edifici di interesse ambientale già sottoposti a modificazioni	3D2
D	edifici di completamento	
2	residenza	

variazioni di quota e planivolumetriche

quote imposta e allineamenti	planimetria e allineamenti prefissati
variazione quota <input type="checkbox"/> <input type="checkbox"/> vedi planivolumetrico	variazione planimetrica <input type="checkbox"/> <input type="checkbox"/> vedi planivolumetrico
con colmo edificio n. <input type="text"/>	muratura perimetrale n. <input type="text"/>
con gronda edificio n. <input type="text"/>	con corpo di fabbrica n. <input type="text"/>
<input type="text"/>	<input type="text"/>

stato di conservazione

uso reale del suolo	asfalto
elementi da conservare	<input type="text"/>
<input checked="" type="checkbox"/> in buono stato	<input type="checkbox"/> assenza manutenzione
	<input type="checkbox"/> in stato di degrado

volumi

volumi inutilizzati	volumi da sostituzione	nuovi volumi
<input type="checkbox"/> recupero totale	sostituzione mc <input type="text"/>	nuove costruzioni mc <input type="text"/>
<input type="checkbox"/> piano terra mc <input type="text"/>	accessorio da sostituire	sovralti mc <input type="text"/>
<input type="checkbox"/> piano 1 mc <input type="text"/>	<input type="checkbox"/>	ampliamenti mc <input type="text"/>
<input type="checkbox"/> piano 2 mc <input type="text"/>		riconversioni mc <input type="text"/>
<input type="checkbox"/> piano 3 mc <input type="text"/>		totale mc <input type="text"/>
<input type="checkbox"/> sottotetto mc <input type="text"/>		
totale mc <input type="text"/>		

prescrizioni

Rilevazione dei Nuclei di Antica Formazione - Comune di Manerbio

SILVANO BUZZI & ASSOCIATI SRL - via Bellini, 7/9 25077 ROÈ VOLCIANO - (BS) - tel. 0365.58591 - e-mail: info@architettura-brescia.it - web: www.architettura-brescia.it

fabbricato esistente

CENTRO - isolato 15		21
3	edifici di interesse ambientale già sottoposti a modificazioni	3D6
D	edifici di completamento	
6	accessori alla residenza	

variazioni di quota e planivolumetriche

quote imposta e allineamenti	planimetria e allineamenti prefissati
variazione quota <input type="checkbox"/> <input type="checkbox"/> vedi planivolumetrico	variazione planimetrica <input type="checkbox"/> <input type="checkbox"/> vedi planivolumetrico
con colmo edificio n. <input type="text"/>	muratura perimetrale n. <input type="text"/>
con gronda edificio n. <input type="text"/>	con corpo di fabbrica n. <input type="text"/>
<input type="text"/>	<input type="text"/>

stato di conservazione

uso reale del suolo	asfalto	
elementi da conservare	pilastrì	
<input type="checkbox"/> in buono stato	<input checked="" type="checkbox"/> assenza manutenzione	<input type="checkbox"/> in stato di degrado

volumi

volumi inutilizzati	volumi da sostituzione	nuovi volumi
<input type="checkbox"/> recupero totale	sostituzione mc <input type="text"/>	nuove costruzioni mc <input type="text"/>
<input type="checkbox"/> piano terra mc <input type="text"/>	accessorio da sostituire	sovralti mc <input type="text"/>
<input type="checkbox"/> piano 1 mc <input type="text"/>	<input type="checkbox"/>	ampliamenti mc <input type="text"/>
<input type="checkbox"/> piano 2 mc <input type="text"/>		riconversioni mc <input type="text" value="294"/>
<input type="checkbox"/> piano 3 mc <input type="text"/>		totale mc <input type="text" value="294"/>
<input type="checkbox"/> sottotetto mc <input type="text"/>		
totale mc <input type="text"/>		

prescrizioni

Rilevazione dei Nuclei di Antica Formazione - Comune di Manerbio

SILVANO BUZZI & ASSOCIATI SRL - via Bellini, 7/9 25077 ROÈ VOLCIANO - (BS) - tel. 0365.58591 - e-mail: info@architettura-brescia.it - web: www.architettura-brescia.it

fabbricato esistente

CENTRO - isolato 15		22
4	edifici in contrasto con l'ambiente o di recente costruzione	4D6
D	edifici di completamento	
6	accessori alla residenza	

variazioni di quota e planivolumetriche

quote imposta e allineamenti	planimetria e allineamenti prefissati
variazione quota <input type="checkbox"/> <input type="checkbox"/> vedi planivolumetrico con colmo edificio n. <input type="text"/> con gronda edificio n. <input type="text"/> <input type="text"/>	variazione planimetrica <input type="checkbox"/> <input type="checkbox"/> vedi planivolumetrico muratura perimetrale n. <input type="text"/> con corpo di fabbrica n. <input type="text"/> <input type="text"/>

stato di conservazione

uso reale del suolo	cemento
elementi da conservare	<input type="checkbox"/> in buono stato <input checked="" type="checkbox"/> assenza manutenzione <input type="checkbox"/> in stato di degrado

volumi

volumi inutilizzati	volumi da sostituzione	nuovi volumi
<input type="checkbox"/> recupero totale <input type="checkbox"/> piano terra mc <input type="text"/> <input type="checkbox"/> piano 1 mc <input type="text"/> <input type="checkbox"/> piano 2 mc <input type="text"/> <input type="checkbox"/> piano 3 mc <input type="text"/> <input type="checkbox"/> sottotetto mc <input type="text"/> totale mc <input type="text"/>	sostituzione mc <input type="text"/> accessorio da sostituire <input type="checkbox"/>	nuove costruzioni mc <input type="text"/> sovralti mc <input type="text"/> ampliamenti mc <input type="text"/> riconversioni mc <input type="text"/> totale mc <input type="text"/>

prescrizioni

Rilevazione dei Nuclei di Antica Formazione - Comune di Manerbio

SILVANO BUZZI & ASSOCIATI SRL - via Bellini, 7/9 25077 ROÈ VOLCIANO - (BS) - tel. 0365.58591 - e-mail: info@architettura-brescia.it - web: www.architettura-brescia.it

fabbricato esistente

CENTRO - isolato 15		23
3	edifici di interesse ambientale già sottoposti a modificazioni	3D2
D	edifici di completamento	
2	residenza	

variazioni di quota e planivolumetriche

quote imposta e allineamenti	planimetria e allineamenti prefissati
variazione quota <input type="checkbox"/> <input type="checkbox"/> vedi planivolumetrico con colmo edificio n. <input type="text"/> con gronda edificio n. <input type="text"/> <input type="text"/>	variazione planimetrica <input type="checkbox"/> <input type="checkbox"/> vedi planivolumetrico muratura perimetrale n. <input type="text"/> con corpo di fabbrica n. <input type="text"/> <input type="text"/>

stato di conservazione

uso reale del suolo	cemento
elementi da conservare	forometrie
<input checked="" type="checkbox"/> in buono stato <input type="checkbox"/> assenza manutenzione <input type="checkbox"/> in stato di degrado	

volumi

volumi inutilizzati	volumi da sostituzione	nuovi volumi
<input type="checkbox"/> recupero totale <input type="checkbox"/> piano terra mc <input type="text"/> <input type="checkbox"/> piano 1 mc <input type="text"/> <input type="checkbox"/> piano 2 mc <input type="text"/> <input type="checkbox"/> piano 3 mc <input type="text"/> <input type="checkbox"/> sottotetto mc <input type="text"/> totale mc <input type="text"/>	sostituzione mc <input type="text"/> accessorio da sostituire <input type="checkbox"/>	nuove costruzioni mc <input type="text"/> sovralti mc <input type="text"/> ampliamenti mc <input type="text"/> riconversioni mc <input type="text"/> totale mc <input type="text"/>

prescrizioni

Rilevazione dei Nuclei di Antica Formazione - Comune di Manerbio

SILVANO BUZZI & ASSOCIATI SRL - via Bellini, 7/9 25077 ROÈ VOLCIANO - (BS) - tel. 0365.58591 - e-mail: info@architettura-brescia.it - web: www.architettura-brescia.it

fabbricato esistente

CENTRO - isolato 15		24
4	edifici in contrasto con l'ambiente o di recente costruzione	4D2
D	edifici di completamento	
2	residenza	

variazioni di quota e planivolumetriche

quote imposta e allineamenti	planimetria e allineamenti prefissati
variazione quota <input type="checkbox"/> <input type="checkbox"/> vedi planivolumetrico con colmo edificio n. <input type="text"/> con gronda edificio n. <input type="text"/>	variazione planimetrica <input type="checkbox"/> <input type="checkbox"/> vedi planivolumetrico muratura perimetrale n. <input type="text"/> con corpo di fabbrica n. <input type="text"/>
<input type="text"/>	<input type="text"/>

stato di conservazione

uso reale del suolo	cemento
elementi da conservare	
<input checked="" type="checkbox"/> in buono stato <input type="checkbox"/> assenza manutenzione <input type="checkbox"/> in stato di degrado	

volumi

volumi inutilizzati	volumi da sostituzione	nuovi volumi
<input type="checkbox"/> recupero totale <input type="checkbox"/> piano terra mc <input type="text"/> <input type="checkbox"/> piano 1 mc <input type="text"/> <input type="checkbox"/> piano 2 mc <input type="text"/> <input type="checkbox"/> piano 3 mc <input type="text"/> <input type="checkbox"/> sottotetto mc <input type="text"/> totale mc <input type="text"/>	sostituzione mc <input type="text"/> <hr/> accessorio da sostituire <input type="checkbox"/>	nuove costruzioni mc <input type="text"/> sovralti mc <input type="text"/> ampliamenti mc <input type="text"/> riconversioni mc <input type="text"/> totale mc <input type="text"/>

prescrizioni

Si prescrive la rimozione delle tapparelle.

Rilevazione dei Nuclei di Antica Formazione - Comune di Manerbio

SILVANO BUZZI & ASSOCIATI SRL - via Bellini, 7/9 25077 ROÈ VOLCIANO - (BS) - tel. 0365.58591 - e-mail: info@architettura-brescia.it - web: www.architettura-brescia.it

fabbricato esistente

CENTRO - isolato 15		25
4	edifici in contrasto con l'ambiente o di recente costruzione	4D6
D	edifici di completamento	
6	accessori alla residenza	

variazioni di quota e planivolumetriche

quote imposta e allineamenti	planimetria e allineamenti prefissati
variazione quota <input type="checkbox"/> <input type="checkbox"/> vedi planivolumetrico con colmo edificio n. <input type="text"/> con gronda edificio n. <input type="text"/> <input type="text"/>	variazione planimetrica <input type="checkbox"/> <input type="checkbox"/> vedi planivolumetrico muratura perimetrale n. <input type="text"/> con corpo di fabbrica n. <input type="text"/> <input type="text"/>

stato di conservazione

uso reale del suolo	cemento
elementi da conservare	<input checked="" type="checkbox"/> in buono stato <input type="checkbox"/> assenza manutenzione <input type="checkbox"/> in stato di degrado

volumi

volumi inutilizzati	volumi da sostituzione	nuovi volumi
<input type="checkbox"/> recupero totale <input type="checkbox"/> piano terra mc <input type="text"/> <input type="checkbox"/> piano 1 mc <input type="text"/> <input type="checkbox"/> piano 2 mc <input type="text"/> <input type="checkbox"/> piano 3 mc <input type="text"/> <input type="checkbox"/> sottotetto mc <input type="text"/> totale mc <input type="text"/>	sostituzione mc <input type="text"/> accessorio da sostituire <input type="checkbox"/>	nuove costruzioni mc <input type="text"/> sovralti mc <input type="text"/> ampliamenti mc <input type="text"/> riconversioni mc <input type="text"/> totale mc <input type="text"/>

prescrizioni

Rilevazione dei Nuclei di Antica Formazione - Comune di Manerbio

SILVANO BUZZI & ASSOCIATI SRL - via Bellini, 7/9 25077 ROÈ VOLCIANO - (BS) - tel. 0365.58591 - e-mail: info@architettura-brescia.it - web: www.architettura-brescia.it

fabbricato esistente

CENTRO - isolato 15		26
3	edifici di interesse ambientale già sottoposti a modificazioni	3B2
B	edifici a cortina	
2	residenza	

variazioni di quota e planivolumetriche

quote imposta e allineamenti	planimetria e allineamenti prefissati
variazione quota <input type="checkbox"/> <input type="checkbox"/> vedi planivolumetrico	variazione planimetrica <input type="checkbox"/> <input type="checkbox"/> vedi planivolumetrico
con colmo edificio n. <input type="text"/>	muratura perimetrale n. <input type="text"/>
con gronda edificio n. <input type="text"/>	con corpo di fabbrica n. <input type="text"/>
<input type="text"/>	<input type="text"/>

stato di conservazione

uso reale del suolo	cemento	
elementi da conservare	<input type="text"/>	
<input type="checkbox"/> in buono stato	<input checked="" type="checkbox"/> assenza manutenzione	<input type="checkbox"/> in stato di degrado

volumi

volumi inutilizzati	volumi da sostituzione	nuovi volumi
<input type="checkbox"/> recupero totale	sostituzione mc <input type="text"/>	nuove costruzioni mc <input type="text"/>
<input type="checkbox"/> piano terra mc <input type="text"/>	accessorio da sostituire	sovralti mc <input type="text"/>
<input type="checkbox"/> piano 1 mc <input type="text"/>	<input type="checkbox"/>	ampliamenti mc <input type="text"/>
<input type="checkbox"/> piano 2 mc <input type="text"/>		riconversioni mc <input type="text"/>
<input type="checkbox"/> piano 3 mc <input type="text"/>		totale mc <input type="text"/>
<input type="checkbox"/> sottotetto mc <input type="text"/>		
totale mc <input type="text"/>		

prescrizioni

Si prescrive la sostituzione degli infissi di tamponamento.

Rilevazione dei Nuclei di Antica Formazione - Comune di Manerbio

SILVANO BUZZI & ASSOCIATI SRL - via Bellini, 7/9 25077 ROÈ VOLCIANO - (BS) - tel. 0365.58591 - e-mail: info@architettura-brescia.it - web: www.architettura-brescia.it

fabbricato esistente

CENTRO - isolato 15		27
3	edifici di interesse ambientale già sottoposti a modificazioni	3D6
D	edifici di completamento	
6	accessori alla residenza	

variazioni di quota e planivolumetriche

quote imposta e allineamenti	planimetria e allineamenti prefissati
variazione quota <input type="checkbox"/> <input type="checkbox"/> vedi planivolumetrico con colmo edificio n. <input type="text"/> con gronda edificio n. <input type="text"/> <input type="text"/>	variazione planimetrica <input type="checkbox"/> <input type="checkbox"/> vedi planivolumetrico muratura perimetrale n. <input type="text"/> con corpo di fabbrica n. <input type="text"/> <input type="text"/>

stato di conservazione

uso reale del suolo	giardino o aiuola
elementi da conservare	
<input checked="" type="checkbox"/> in buono stato	<input type="checkbox"/> assenza manutenzione
	<input type="checkbox"/> in stato di degrado

volumi

volumi inutilizzati	volumi da sostituzione	nuovi volumi
<input type="checkbox"/> recupero totale <input type="checkbox"/> piano terra mc <input type="text"/> <input type="checkbox"/> piano 1 mc <input type="text"/> <input type="checkbox"/> piano 2 mc <input type="text"/> <input type="checkbox"/> piano 3 mc <input type="text"/> <input type="checkbox"/> sottotetto mc <input type="text"/> totale mc <input type="text"/>	sostituzione mc <input type="text"/> accessorio da sostituire <input type="checkbox"/>	nuove costruzioni mc <input type="text"/> sovralti mc <input type="text"/> ampliamenti mc <input type="text"/> riconversioni mc <input type="text"/> totale mc <input type="text"/>

prescrizioni

Rilevazione dei Nuclei di Antica Formazione - Comune di Manerbio

SILVANO BUZZI & ASSOCIATI SRL - via Bellini, 7/9 25077 ROÈ VOLCIANO - (BS) - tel. 0365.58591 - e-mail: info@architettura-brescia.it - web: www.architettura-brescia.it

fabbricato esistente

CENTRO - isolato 15		28
3	edifici di interesse ambientale già sottoposti a modificazioni	3B2
B	edifici a cortina	
2	residenza	

variazioni di quota e planivolumetriche

quote imposta e allineamenti	planimetria e allineamenti prefissati
variazione quota <input type="checkbox"/> <input type="checkbox"/> vedi planivolumetrico	variazione planimetrica <input type="checkbox"/> <input type="checkbox"/> vedi planivolumetrico
con colmo edificio n. <input type="text"/>	muratura perimetrale n. <input type="text"/>
con gronda edificio n. <input type="text"/>	con corpo di fabbrica n. <input type="text"/>
<input type="text"/>	<input type="text"/>

stato di conservazione

uso reale del suolo	<input type="text" value="cemento"/>	
elementi da conservare	<input type="text" value="santella"/>	
<input checked="" type="checkbox"/> in buono stato	<input type="checkbox"/> assenza manutenzione	<input type="checkbox"/> in stato di degrado

volumi

volumi inutilizzati	volumi da sostituzione	nuovi volumi
<input type="checkbox"/> recupero totale	sostituzione mc <input type="text"/>	nuove costruzioni mc <input type="text"/>
<input type="checkbox"/> piano terra mc <input type="text"/>	accessorio da sostituire	sovralti mc <input type="text"/>
<input type="checkbox"/> piano 1 mc <input type="text"/>	<input type="checkbox"/>	ampliamenti mc <input type="text"/>
<input type="checkbox"/> piano 2 mc <input type="text"/>		riconversioni mc <input type="text"/>
<input type="checkbox"/> piano 3 mc <input type="text"/>		totale mc <input type="text"/>
<input type="checkbox"/> sottotetto mc <input type="text"/>		
totale mc <input type="text"/>		

prescrizioni

Si prescrive la sostituzione degli infissi di tamponamento e degli stipiti d'ingresso, nonché la rimozione delle tapparelle.

Rilevazione dei Nuclei di Antica Formazione - Comune di Manerbio

SILVANO BUZZI & ASSOCIATI SRL - via Bellini, 7/9 25077 ROÈ VOLCIANO - (BS) - tel. 0365.58591 - e-mail: info@architettura-brescia.it - web: www.architettura-brescia.it

fabbricato esistente

CENTRO - isolato 15		29
4	edifici in contrasto con l'ambiente o di recente costruzione	4D6
D	edifici di completamento	
6	accessori alla residenza	

variazioni di quota e planivolumetriche

quote imposta e allineamenti	planimetria e allineamenti prefissati
variazione quota <input type="checkbox"/> <input type="checkbox"/> vedi planivolumetrico con colmo edificio n. <input type="text"/> con gronda edificio n. <input type="text"/> <input type="text"/>	variazione planimetrica <input type="checkbox"/> <input type="checkbox"/> vedi planivolumetrico muratura perimetrale n. <input type="text"/> con corpo di fabbrica n. <input type="text"/> <input type="text"/>

stato di conservazione

uso reale del suolo	cemento
elementi da conservare	<input checked="" type="checkbox"/> in buono stato <input type="checkbox"/> assenza manutenzione <input type="checkbox"/> in stato di degrado

volumi

volumi inutilizzati	volumi da sostituzione	nuovi volumi
<input type="checkbox"/> recupero totale <input type="checkbox"/> piano terra mc <input type="text"/> <input type="checkbox"/> piano 1 mc <input type="text"/> <input type="checkbox"/> piano 2 mc <input type="text"/> <input type="checkbox"/> piano 3 mc <input type="text"/> <input type="checkbox"/> sottotetto mc <input type="text"/> totale mc <input type="text"/>	sostituzione mc <input type="text"/> accessorio da sostituire <input type="checkbox"/>	nuove costruzioni mc <input type="text"/> sovralti mc <input type="text"/> ampliamenti mc <input type="text"/> riconversioni mc <input type="text"/> totale mc <input type="text"/>

prescrizioni

Rilevazione dei Nuclei di Antica Formazione - Comune di Manerbio

SILVANO BUZZI & ASSOCIATI SRL - via Bellini, 7/9 25077 ROÈ VOLCIANO - (BS) - tel. 0365.58591 - e-mail: info@architettura-brescia.it - web: www.architettura-brescia.it

fabbricato esistente

CENTRO - isolato 15		30
3	edifici di interesse ambientale già sottoposti a modificazioni	3D2
D	edifici di completamento	
2	residenza	

variazioni di quota e planivolumetriche

quote imposta e allineamenti	planimetria e allineamenti prefissati
variazione quota <input checked="" type="checkbox"/> <input checked="" type="checkbox"/> vedi planivolumetrico	variazione planimetrica <input type="checkbox"/> <input type="checkbox"/> vedi planivolumetrico
con colmo edificio n. <input type="text" value="31"/>	muratura perimetrale n. <input type="text"/>
con gronda edificio n. <input type="text" value="31"/>	con corpo di fabbrica n. <input type="text"/>
<div></div>	<div></div>

stato di conservazione

uso reale del suolo	<input type="text" value="cemento"/>	
elementi da conservare	<input type="text"/>	
<input checked="" type="checkbox"/> in buono stato	<input type="checkbox"/> assenza manutenzione	<input type="checkbox"/> in stato di degrado

volumi

volumi inutilizzati	volumi da sostituzione	nuovi volumi
<input type="checkbox"/> recupero totale	sostituzione mc <input type="text"/>	nuove costruzioni mc <input type="text"/>
<input type="checkbox"/> piano terra mc <input type="text"/>	accessorio da sostituire	sovralti mc <input type="text"/>
<input type="checkbox"/> piano 1 mc <input type="text"/>	<input type="checkbox"/>	ampliamenti mc <input type="text"/>
<input type="checkbox"/> piano 2 mc <input type="text"/>		riconversioni mc <input type="text"/>
<input type="checkbox"/> piano 3 mc <input type="text"/>		totale mc <input type="text"/>
<input type="checkbox"/> sottotetto mc <input type="text"/>		
totale mc <input type="text"/>		

prescrizioni

Rilevazione dei Nuclei di Antica Formazione - Comune di Manerbio

SILVANO BUZZI & ASSOCIATI SRL - via Bellini, 7/9 25077 ROÈ VOLCIANO - (BS) - tel. 0365.58591 - e-mail: info@architettura-brescia.it - web: www.architettura-brescia.it

fabbricato esistente

CENTRO - isolato 15		31
3	edifici di interesse ambientale già sottoposti a modificazioni	3D2
D	edifici di completamento	
2	residenza	

variazioni di quota e planivolumetriche

quote imposta e allineamenti	planimetria e allineamenti prefissati
variazione quota <input type="checkbox"/> <input type="checkbox"/> vedi planivolumetrico	variazione planimetrica <input type="checkbox"/> <input type="checkbox"/> vedi planivolumetrico
con colmo edificio n. <input type="text"/>	muratura perimetrale n. <input type="text"/>
con gronda edificio n. <input type="text"/>	con corpo di fabbrica n. <input type="text"/>
<input type="text"/>	<input type="text"/>

stato di conservazione

uso reale del suolo	cemento	
elementi da conservare	<input type="text"/>	
<input checked="" type="checkbox"/> in buono stato	<input type="checkbox"/> assenza manutenzione	<input type="checkbox"/> in stato di degrado

volumi

volumi inutilizzati	volumi da sostituzione	nuovi volumi
<input type="checkbox"/> recupero totale	sostituzione mc <input type="text"/>	nuove costruzioni mc <input type="text"/>
<input type="checkbox"/> piano terra mc <input type="text"/>	accessorio da sostituire	sovralti mc <input type="text"/>
<input type="checkbox"/> piano 1 mc <input type="text"/>	<input type="checkbox"/>	ampliamenti mc <input type="text"/>
<input type="checkbox"/> piano 2 mc <input type="text"/>		riconversioni mc <input type="text"/>
<input type="checkbox"/> piano 3 mc <input type="text"/>		totale mc <input type="text"/>
<input type="checkbox"/> sottotetto mc <input type="text"/>		
totale mc <input type="text"/>		

prescrizioni

Rilevazione dei Nuclei di Antica Formazione - Comune di Manerbio

SILVANO BUZZI & ASSOCIATI SRL - via Bellini, 7/9 25077 ROÈ VOLCIANO - (BS) - tel. 0365.58591 - e-mail: info@architettura-brescia.it - web: www.architettura-brescia.it

fabbricato esistente

CENTRO - isolato 15		32
2	edifici di interesse ambientale senza particolari emergenze	2B2
B	edifici a cortina	
2	residenza	

variazioni di quota e planivolumetriche

quote imposta e allineamenti	planimetria e allineamenti prefissati
variazione quota <input type="checkbox"/> <input type="checkbox"/> vedi planivolumetrico	variazione planimetrica <input type="checkbox"/> <input type="checkbox"/> vedi planivolumetrico
con colmo edificio n. <input type="text"/>	muratura perimetrale n. <input type="text"/>
con gronda edificio n. <input type="text"/>	con corpo di fabbrica n. <input type="text"/>
<input type="text"/>	<input type="text"/>

stato di conservazione

uso reale del suolo	giardino o aiuola
elementi da conservare	
<input checked="" type="checkbox"/> in buono stato	<input type="checkbox"/> assenza manutenzione
	<input type="checkbox"/> in stato di degrado

volumi

volumi inutilizzati	volumi da sostituzione	nuovi volumi
<input type="checkbox"/> recupero totale	sostituzione mc <input type="text"/>	nuove costruzioni mc <input type="text"/>
<input type="checkbox"/> piano terra mc <input type="text"/>	accessorio da sostituire	sovralti mc <input type="text"/>
<input type="checkbox"/> piano 1 mc <input type="text"/>	<input type="checkbox"/>	ampliamenti mc <input type="text"/>
<input type="checkbox"/> piano 2 mc <input type="text"/>		riconversioni mc <input type="text"/>
<input type="checkbox"/> piano 3 mc <input type="text"/>		totale mc <input type="text"/>
<input type="checkbox"/> sottotetto mc <input type="text"/>		
totale mc <input type="text"/>		

prescrizioni

Rilevazione dei Nuclei di Antica Formazione - Comune di Manerbio

SILVANO BUZZI & ASSOCIATI SRL - via Bellini, 7/9 25077 ROÈ VOLCIANO - (BS) - tel. 0365.58591 - e-mail: info@architettura-brescia.it - web: www.architettura-brescia.it

fabbricato esistente

CENTRO - isolato 15		33
2	edifici di interesse ambientale senza particolari emergenze	2B6
B	edifici a cortina	
6	accessori alla residenza	

variazioni di quota e planivolumetriche

quote imposta e allineamenti	planimetria e allineamenti prefissati
variazione quota <input type="checkbox"/> <input type="checkbox"/> vedi planivolumetrico con colmo edificio n. <input type="text"/> con gronda edificio n. <input type="text"/> <input type="text"/>	variazione planimetrica <input type="checkbox"/> <input type="checkbox"/> vedi planivolumetrico muratura perimetrale n. <input type="text"/> con corpo di fabbrica n. <input type="text"/> <input type="text"/>

stato di conservazione

uso reale del suolo	giardino o aiuola
elementi da conservare	<input checked="" type="checkbox"/> in buono stato <input type="checkbox"/> assenza manutenzione <input type="checkbox"/> in stato di degrado

volumi

volumi inutilizzati	volumi da sostituzione	nuovi volumi
<input type="checkbox"/> recupero totale <input type="checkbox"/> piano terra mc <input type="text"/> <input type="checkbox"/> piano 1 mc <input type="text"/> <input type="checkbox"/> piano 2 mc <input type="text"/> <input type="checkbox"/> piano 3 mc <input type="text"/> <input type="checkbox"/> sottotetto mc <input type="text"/> totale mc <input type="text"/>	sostituzione mc <input type="text"/> accessorio da sostituire <input type="checkbox"/>	nuove costruzioni mc <input type="text"/> sovralti mc <input type="text"/> ampliamenti mc <input type="text"/> riconversioni mc <input type="text"/> totale mc <input type="text"/>

prescrizioni

Rilevazione dei Nuclei di Antica Formazione - Comune di Manerbio

SILVANO BUZZI & ASSOCIATI SRL - via Bellini, 7/9 25077 ROÈ VOLCIANO - (BS) - tel. 0365.58591 - e-mail: info@architettura-brescia.it - web: www.architettura-brescia.it

fabbricato esistente

CENTRO - isolato 15		34
3	edifici di interesse ambientale già sottoposti a modificazioni	3B2
B	edifici a cortina	
2	residenza	

variazioni di quota e planivolumetriche

quote imposta e allineamenti	planimetria e allineamenti prefissati
variazione quota <input checked="" type="checkbox"/> <input checked="" type="checkbox"/> vedi planivolumetrico	variazione planimetrica <input type="checkbox"/> <input type="checkbox"/> vedi planivolumetrico
con colmo edificio n. <input type="text" value="35"/>	muratura perimetrale n. <input type="text"/>
con gronda edificio n. <input type="text" value="35"/>	con corpo di fabbrica n. <input type="text"/>
<div></div>	<div></div>

stato di conservazione

uso reale del suolo	asfalto	
elementi da conservare	inferriate	
<input type="checkbox"/> in buono stato	<input checked="" type="checkbox"/> assenza manutenzione	<input type="checkbox"/> in stato di degrado

volumi

volumi inutilizzati	volumi da sostituzione	nuovi volumi
<input type="checkbox"/> recupero totale	sostituzione mc <input type="text"/>	nuove costruzioni mc <input type="text"/>
<input type="checkbox"/> piano terra mc <input type="text"/>	accessorio da sostituire	sovralti mc <input type="text"/>
<input type="checkbox"/> piano 1 mc <input type="text"/>	<input type="checkbox"/>	ampliamenti mc <input type="text"/>
<input type="checkbox"/> piano 2 mc <input type="text"/>		riconversioni mc <input type="text"/>
<input type="checkbox"/> piano 3 mc <input type="text"/>		totale mc <input type="text"/>
<input type="checkbox"/> sottotetto mc <input type="text"/>		
totale mc <input type="text"/>		

prescrizioni

Rilevazione dei Nuclei di Antica Formazione - Comune di Manerbio

SILVANO BUZZI & ASSOCIATI SRL - via Bellini, 7/9 25077 ROÈ VOLCIANO - (BS) - tel. 0365.58591 - e-mail: info@architettura-brescia.it - web: www.architettura-brescia.it

fabbricato esistente

CENTRO - isolato 15		35
3	edifici di interesse ambientale già sottoposti a modificazioni	3B2
B	edifici a cortina	
2	residenza	

variazioni di quota e planivolumetriche

quote imposta e allineamenti	planimetria e allineamenti prefissati
variazione quota <input type="checkbox"/> <input type="checkbox"/> vedi planivolumetrico	variazione planimetrica <input type="checkbox"/> <input type="checkbox"/> vedi planivolumetrico
con colmo edificio n. <input type="text"/>	muratura perimetrale n. <input type="text"/>
con gronda edificio n. <input type="text"/>	con corpo di fabbrica n. <input type="text"/>
<input type="text"/>	<input type="text"/>

stato di conservazione

uso reale del suolo	asfalto	
elementi da conservare	<input type="text"/>	
<input type="checkbox"/> in buono stato	<input checked="" type="checkbox"/> assenza manutenzione	<input type="checkbox"/> in stato di degrado

volumi

volumi inutilizzati	volumi da sostituzione	nuovi volumi
<input type="checkbox"/> recupero totale	sostituzione mc <input type="text"/>	nuove costruzioni mc <input type="text"/>
<input type="checkbox"/> piano terra mc <input type="text"/>	accessorio da sostituire	sovralti mc <input type="text"/>
<input type="checkbox"/> piano 1 mc <input type="text"/>	<input type="checkbox"/>	ampliamenti mc <input type="text"/>
<input type="checkbox"/> piano 2 mc <input type="text"/>		riconversioni mc <input type="text"/>
<input type="checkbox"/> piano 3 mc <input type="text"/>		totale mc <input type="text"/>
<input type="checkbox"/> sottotetto mc <input type="text"/>		
totale mc <input type="text"/>		

prescrizioni

Rilevazione dei Nuclei di Antica Formazione - Comune di Manerbio

SILVANO BUZZI & ASSOCIATI SRL - via Bellini, 7/9 25077 ROÈ VOLCIANO - (BS) - tel. 0365.58591 - e-mail: info@architettura-brescia.it - web: www.architettura-brescia.it

fabbricato esistente

CENTRO - isolato 15		36
3	edifici di interesse ambientale già sottoposti a modificazioni	3D2
D	edifici di completamento	
2	residenza	

variazioni di quota e planivolumetriche

quote imposta e allineamenti	planimetria e allineamenti prefissati
variazione quota <input type="checkbox"/> <input type="checkbox"/> vedi planivolumetrico	variazione planimetrica <input type="checkbox"/> <input type="checkbox"/> vedi planivolumetrico
con colmo edificio n. <input type="text"/>	muratura perimetrale n. <input type="text"/>
con gronda edificio n. <input type="text"/>	con corpo di fabbrica n. <input type="text"/>
<input type="text"/>	<input type="text"/>

stato di conservazione

uso reale del suolo	cemento	
elementi da conservare	<input type="text"/>	
<input type="checkbox"/> in buono stato	<input checked="" type="checkbox"/> assenza manutenzione	<input type="checkbox"/> in stato di degrado

volumi

volumi inutilizzati	volumi da sostituzione	nuovi volumi
<input type="checkbox"/> recupero totale	sostituzione mc <input type="text"/>	nuove costruzioni mc <input type="text"/>
<input type="checkbox"/> piano terra mc <input type="text"/>	accessorio da sostituire	sovralti mc <input type="text"/>
<input type="checkbox"/> piano 1 mc <input type="text"/>	<input type="checkbox"/>	ampliamenti mc <input type="text"/>
<input type="checkbox"/> piano 2 mc <input type="text"/>		riconversioni mc <input type="text"/>
<input type="checkbox"/> piano 3 mc <input type="text"/>		totale mc <input type="text"/>
<input type="checkbox"/> sottotetto mc <input type="text"/>		
totale mc <input type="text"/>		

prescrizioni

Rilevazione dei Nuclei di Antica Formazione - Comune di Manerbio

SILVANO BUZZI & ASSOCIATI SRL - via Bellini, 7/9 25077 ROÈ VOLCIANO - (BS) - tel. 0365.58591 - e-mail: info@architettura-brescia.it - web: www.architettura-brescia.it

fabbricato esistente

CENTRO - isolato 15		37
3	edifici di interesse ambientale già sottoposti a modificazioni	3D2
D	edifici di completamento	
2	residenza	

variazioni di quota e planivolumetriche

quote imposta e allineamenti	planimetria e allineamenti prefissati
variazione quota <input type="checkbox"/> <input type="checkbox"/> vedi planivolumetrico	variazione planimetrica <input type="checkbox"/> <input type="checkbox"/> vedi planivolumetrico
con colmo edificio n. <input type="text"/>	muratura perimetrale n. <input type="text"/>
con gronda edificio n. <input type="text"/>	con corpo di fabbrica n. <input type="text"/>
<input type="text"/>	<input type="text"/>

stato di conservazione

uso reale del suolo	porfido o pavè ad opus incertum
elementi da conservare	<input type="text"/>
<input checked="" type="checkbox"/> in buono stato	<input type="checkbox"/> assenza manutenzione
	<input type="checkbox"/> in stato di degrado

volumi

volumi inutilizzati	volumi da sostituzione	nuovi volumi
<input type="checkbox"/> recupero totale	sostituzione mc <input type="text"/>	nuove costruzioni mc <input type="text"/>
<input type="checkbox"/> piano terra mc <input type="text"/>	accessorio da sostituire	sovralti mc <input type="text"/>
<input type="checkbox"/> piano 1 mc <input type="text"/>	<input type="checkbox"/>	ampliamenti mc <input type="text"/>
<input type="checkbox"/> piano 2 mc <input type="text"/>		riconversioni mc <input type="text"/>
<input type="checkbox"/> piano 3 mc <input type="text"/>		totale mc <input type="text"/>
<input type="checkbox"/> sottotetto mc <input type="text"/>		
totale mc <input type="text"/>		

prescrizioni

Si prescrive la rimozione delle tapparelle.

Rilevazione dei Nuclei di Antica Formazione - Comune di Manerbio

SILVANO BUZZI & ASSOCIATI SRL - via Bellini, 7/9 25077 ROÈ VOLCIANO - (BS) - tel. 0365.58591 - e-mail: info@architettura-brescia.it - web: www.architettura-brescia.it

fabbricato esistente

CENTRO - isolato 15		38
4	edifici in contrasto con l'ambiente o di recente costruzione	4D2
D	edifici di completamento	
2	residenza	

variazioni di quota e planivolumetriche

quote imposta e allineamenti	planimetria e allineamenti prefissati
variazione quota <input type="checkbox"/> <input type="checkbox"/> vedi planivolumetrico con colmo edificio n. <input type="text"/> con gronda edificio n. <input type="text"/> <input type="text"/>	variazione planimetrica <input type="checkbox"/> <input type="checkbox"/> vedi planivolumetrico muratura perimetrale n. <input type="text"/> con corpo di fabbrica n. <input type="text"/> <input type="text"/>

stato di conservazione

uso reale del suolo	mattonella o cotto
elementi da conservare	<input checked="" type="checkbox"/> in buono stato <input type="checkbox"/> assenza manutenzione <input type="checkbox"/> in stato di degrado

volumi

volumi inutilizzati	volumi da sostituzione	nuovi volumi
<input type="checkbox"/> recupero totale <input type="checkbox"/> piano terra mc <input type="text"/> <input type="checkbox"/> piano 1 mc <input type="text"/> <input type="checkbox"/> piano 2 mc <input type="text"/> <input type="checkbox"/> piano 3 mc <input type="text"/> <input type="checkbox"/> sottotetto mc <input type="text"/> totale mc <input type="text"/>	sostituzione mc <input type="text"/> accessorio da sostituire <input type="checkbox"/>	nuove costruzioni mc <input type="text"/> sovralti mc <input type="text"/> ampliamenti mc <input type="text"/> riconversioni mc <input type="text"/> totale mc <input type="text"/>

prescrizioni

Si prescrive l'impiego di coppi in laterizio per il manto di copertura del fabbricato.

Rilevazione dei Nuclei di Antica Formazione - Comune di Manerbio

SILVANO BUZZI & ASSOCIATI SRL - via Bellini, 7/9 25077 ROÈ VOLCIANO - (BS) - tel. 0365.58591 - e-mail: info@architettura-brescia.it - web: www.architettura-brescia.it

fabbricato esistente

CENTRO - isolato 15		39
4	edifici in contrasto con l'ambiente o di recente costruzione	4D6
D	edifici di completamento	
6	accessori alla residenza	

variazioni di quota e planivolumetriche

quote imposta e allineamenti	planimetria e allineamenti prefissati
variazione quota <input type="checkbox"/> <input type="checkbox"/> vedi planivolumetrico con colmo edificio n. <input type="text"/> con gronda edificio n. <input type="text"/> <input type="text"/>	variazione planimetrica <input type="checkbox"/> <input type="checkbox"/> vedi planivolumetrico muratura perimetrale n. <input type="text"/> con corpo di fabbrica n. <input type="text"/> <input type="text"/>

stato di conservazione

uso reale del suolo	mattonella o cotto
elementi da conservare	<input checked="" type="checkbox"/> in buono stato <input type="checkbox"/> assenza manutenzione <input type="checkbox"/> in stato di degrado

volumi

volumi inutilizzati	volumi da sostituzione	nuovi volumi
<input type="checkbox"/> recupero totale <input type="checkbox"/> piano terra mc <input type="text"/> <input type="checkbox"/> piano 1 mc <input type="text"/> <input type="checkbox"/> piano 2 mc <input type="text"/> <input type="checkbox"/> piano 3 mc <input type="text"/> <input type="checkbox"/> sottotetto mc <input type="text"/> totale mc <input type="text"/>	sostituzione mc <input type="text"/> accessorio da sostituire <input type="checkbox"/>	nuove costruzioni mc <input type="text"/> sovralti mc <input type="text"/> ampliamenti mc <input type="text"/> riconversioni mc <input type="text"/> totale mc <input type="text"/>

prescrizioni

Rilevazione dei Nuclei di Antica Formazione - Comune di Manerbio

SILVANO BUZZI & ASSOCIATI SRL - via Bellini, 7/9 25077 ROÈ VOLCIANO - (BS) - tel. 0365.58591 - e-mail: info@architettura-brescia.it - web: www.architettura-brescia.it

fabbricato esistente

CENTRO - isolato 15		40
3	edifici di interesse ambientale già sottoposti a modificazioni	3D6
D	edifici di completamento	
6	accessori alla residenza	

variazioni di quota e planivolumetriche

quote imposta e allineamenti	planimetria e allineamenti prefissati
variazione quota <input type="checkbox"/> <input type="checkbox"/> vedi planivolumetrico	variazione planimetrica <input type="checkbox"/> <input type="checkbox"/> vedi planivolumetrico
con colmo edificio n. <input type="text"/>	muratura perimetrale n. <input type="text"/>
con gronda edificio n. <input type="text"/>	con corpo di fabbrica n. <input type="text"/>
<input type="text"/>	<input type="text"/>

stato di conservazione

uso reale del suolo	porfido o pavè ad opus incertum
elementi da conservare	<input type="text"/>
<input checked="" type="checkbox"/> in buono stato	<input type="checkbox"/> assenza manutenzione
	<input type="checkbox"/> in stato di degrado

volumi

volumi inutilizzati	volumi da sostituzione	nuovi volumi
<input type="checkbox"/> recupero totale	sostituzione mc <input type="text"/>	nuove costruzioni mc <input type="text"/>
<input type="checkbox"/> piano terra mc <input type="text"/>	accessorio da sostituire	sovralti mc <input type="text"/>
<input type="checkbox"/> piano 1 mc <input type="text"/>	<input type="checkbox"/>	ampliamenti mc <input type="text"/>
<input type="checkbox"/> piano 2 mc <input type="text"/>		riconversioni mc <input type="text"/>
<input type="checkbox"/> piano 3 mc <input type="text"/>		totale mc <input type="text"/>
<input type="checkbox"/> sottotetto mc <input type="text"/>		
totale mc <input type="text"/>		

prescrizioni

Rilevazione dei Nuclei di Antica Formazione - Comune di Manerbio

SILVANO BUZZI & ASSOCIATI SRL - via Bellini, 7/9 25077 ROÈ VOLCIANO - (BS) - tel. 0365.58591 - e-mail: info@architettura-brescia.it - web: www.architettura-brescia.it

fabbricato esistente

CENTRO - isolato 15		41
3	edifici di interesse ambientale già sottoposti a modificazioni	3D6
D	edifici di completamento	
6	accessori alla residenza	

variazioni di quota e planivolumetriche

quote imposta e allineamenti	planimetria e allineamenti prefissati
variazione quota <input type="checkbox"/> <input type="checkbox"/> vedi planivolumetrico	variazione planimetrica <input type="checkbox"/> <input type="checkbox"/> vedi planivolumetrico
con colmo edificio n. <input type="text"/>	muratura perimetrale n. <input type="text"/>
con gronda edificio n. <input type="text"/>	con corpo di fabbrica n. <input type="text"/>
<input type="text"/>	<input type="text"/>

stato di conservazione

uso reale del suolo	cemento	
elementi da conservare	<input type="text"/>	
<input type="checkbox"/> in buono stato	<input type="checkbox"/> assenza manutenzione	<input checked="" type="checkbox"/> in stato di degrado

volumi

volumi inutilizzati	volumi da sostituzione	nuovi volumi
<input type="checkbox"/> recupero totale	sostituzione mc <input type="text"/>	nuove costruzioni mc <input type="text"/>
<input type="checkbox"/> piano terra mc <input type="text"/>	accessorio da sostituire	sovralti mc <input type="text"/>
<input type="checkbox"/> piano 1 mc <input type="text"/>	<input type="checkbox"/>	ampliamenti mc <input type="text"/>
<input type="checkbox"/> piano 2 mc <input type="text"/>		riconversioni mc <input type="text"/>
<input type="checkbox"/> piano 3 mc <input type="text"/>		totale mc <input type="text"/>
<input type="checkbox"/> sottotetto mc <input type="text"/>		
totale mc <input type="text"/>		

prescrizioni

Si prescrive l'impiego di coppi in laterizio per il manto di copertura del fabbricato.

Rilevazione dei Nuclei di Antica Formazione - Comune di Manerbio

SILVANO BUZZI & ASSOCIATI SRL - via Bellini, 7/9 25077 ROÈ VOLCIANO - (BS) - tel. 0365.58591 - e-mail: info@architettura-brescia.it - web: www.architettura-brescia.it

fabbricato esistente

CENTRO - isolato 15		42
4	edifici in contrasto con l'ambiente o di recente costruzione	4D6
D	edifici di completamento	
6	accessori alla residenza	

variazioni di quota e planivolumetriche

quote imposta e allineamenti	planimetria e allineamenti prefissati
variazione quota <input type="checkbox"/> <input type="checkbox"/> vedi planivolumetrico con colmo edificio n. <input type="text"/> con gronda edificio n. <input type="text"/> <input type="text"/>	variazione planimetrica <input type="checkbox"/> <input type="checkbox"/> vedi planivolumetrico muratura perimetrale n. <input type="text"/> con corpo di fabbrica n. <input type="text"/> <input type="text"/>

stato di conservazione

uso reale del suolo	asfalto
elementi da conservare	<input type="checkbox"/> in buono stato <input checked="" type="checkbox"/> assenza manutenzione <input type="checkbox"/> in stato di degrado

volumi

volumi inutilizzati	volumi da sostituzione	nuovi volumi
<input type="checkbox"/> recupero totale <input type="checkbox"/> piano terra mc <input type="text"/> <input type="checkbox"/> piano 1 mc <input type="text"/> <input type="checkbox"/> piano 2 mc <input type="text"/> <input type="checkbox"/> piano 3 mc <input type="text"/> <input type="checkbox"/> sottotetto mc <input type="text"/> totale mc <input type="text"/>	sostituzione mc <input type="text"/> accessorio da sostituire <input type="checkbox"/>	nuove costruzioni mc <input type="text"/> sovralti mc <input type="text"/> ampliamenti mc <input type="text"/> riconversioni mc <input type="text"/> totale mc <input type="text"/>

prescrizioni

Rilevazione dei Nuclei di Antica Formazione - Comune di Manerbio

SILVANO BUZZI & ASSOCIATI SRL - via Bellini, 7/9 25077 ROÈ VOLCIANO - (BS) - tel. 0365.58591 - e-mail: info@architettura-brescia.it - web: www.architettura-brescia.it

fabbricato esistente

CENTRO - isolato 15		43
3	edifici di interesse ambientale già sottoposti a modificazioni	3B2
B	edifici a cortina	
2	residenza	

variazioni di quota e planivolumetriche

quote imposta e allineamenti	planimetria e allineamenti prefissati
variazione quota <input type="checkbox"/> <input type="checkbox"/> vedi planivolumetrico	variazione planimetrica <input type="checkbox"/> <input type="checkbox"/> vedi planivolumetrico
con colmo edificio n. <input type="text"/>	muratura perimetrale n. <input type="text"/>
con gronda edificio n. <input type="text"/>	con corpo di fabbrica n. <input type="text"/>
<input type="text"/>	<input type="text"/>

stato di conservazione

uso reale del suolo	asfalto
elementi da conservare	<input type="text"/>
<input checked="" type="checkbox"/> in buono stato	<input type="checkbox"/> assenza manutenzione
	<input type="checkbox"/> in stato di degrado

volumi

volumi inutilizzati	volumi da sostituzione	nuovi volumi
<input type="checkbox"/> recupero totale	sostituzione mc <input type="text"/>	nuove costruzioni mc <input type="text"/>
<input type="checkbox"/> piano terra mc <input type="text"/>	accessorio da sostituire	sovralti mc <input type="text"/>
<input type="checkbox"/> piano 1 mc <input type="text"/>	<input type="checkbox"/>	ampliamenti mc <input type="text"/>
<input type="checkbox"/> piano 2 mc <input type="text"/>		riconversioni mc <input type="text"/>
<input type="checkbox"/> piano 3 mc <input type="text"/>		totale mc <input type="text"/>
<input type="checkbox"/> sottotetto mc <input type="text"/>		
totale mc <input type="text"/>		

prescrizioni

Rilevazione dei Nuclei di Antica Formazione - Comune di Manerbio

SILVANO BUZZI & ASSOCIATI SRL - via Bellini, 7/9 25077 ROÈ VOLCIANO - (BS) - tel. 0365.58591 - e-mail: info@architettura-brescia.it - web: www.architettura-brescia.it

fabbricato esistente

CENTRO - isolato 15		44
3	edifici di interesse ambientale già sottoposti a modificazioni	3B2
B	edifici a cortina	
2	residenza	

variazioni di quota e planivolumetriche

quote imposta e allineamenti	planimetria e allineamenti prefissati
variazione quota <input checked="" type="checkbox"/> <input checked="" type="checkbox"/> vedi planivolumetrico	variazione planimetrica <input type="checkbox"/> <input type="checkbox"/> vedi planivolumetrico
con colmo edificio n. <input type="text" value="43"/>	muratura perimetrale n. <input type="text"/>
con gronda edificio n. <input type="text" value="43"/>	con corpo di fabbrica n. <input type="text"/>
<input type="text"/>	<input type="text"/>

stato di conservazione

uso reale del suolo	<input type="text" value="asfalto"/>	
elementi da conservare	<input type="text"/>	
<input checked="" type="checkbox"/> in buono stato	<input type="checkbox"/> assenza manutenzione	<input type="checkbox"/> in stato di degrado

volumi

volumi inutilizzati	volumi da sostituzione	nuovi volumi
<input type="checkbox"/> recupero totale	sostituzione mc <input type="text"/>	nuove costruzioni mc <input type="text"/>
<input type="checkbox"/> piano terra mc <input type="text"/>	accessorio da sostituire <input type="checkbox"/>	sovralti mc <input type="text"/>
<input type="checkbox"/> piano 1 mc <input type="text"/>		ampliamenti mc <input type="text"/>
<input type="checkbox"/> piano 2 mc <input type="text"/>		riconversioni mc <input type="text"/>
<input type="checkbox"/> piano 3 mc <input type="text"/>		totale mc <input type="text"/>
<input type="checkbox"/> sottotetto mc <input type="text"/>		
totale mc <input type="text"/>		

prescrizioni

Rilevazione dei Nuclei di Antica Formazione - Comune di Manerbio

SILVANO BUZZI & ASSOCIATI SRL - via Bellini, 7/9 25077 ROÈ VOLCIANO - (BS) - tel. 0365.58591 - e-mail: info@architettura-brescia.it - web: www.architettura-brescia.it

fabbricato esistente

CENTRO - isolato 15		45
3	edifici di interesse ambientale già sottoposti a modificazioni	3D2
D	edifici di completamento	
2	residenza	

variazioni di quota e planivolumetriche

quote imposta e allineamenti	planimetria e allineamenti prefissati
variazione quota <input type="checkbox"/> <input type="checkbox"/> vedi planivolumetrico	variazione planimetrica <input type="checkbox"/> <input type="checkbox"/> vedi planivolumetrico
con colmo edificio n. <input type="text"/>	muratura perimetrale n. <input type="text"/>
con gronda edificio n. <input type="text"/>	con corpo di fabbrica n. <input type="text"/>
<input type="text"/>	<input type="text"/>

stato di conservazione

uso reale del suolo	asfalto	
elementi da conservare	pilastrì	
<input checked="" type="checkbox"/> in buono stato	<input type="checkbox"/> assenza manutenzione	<input type="checkbox"/> in stato di degrado

volumi

volumi inutilizzati	volumi da sostituzione	nuovi volumi
<input type="checkbox"/> recupero totale	sostituzione mc <input type="text"/>	nuove costruzioni mc <input type="text"/>
<input type="checkbox"/> piano terra mc <input type="text"/>	accessorio da sostituire	sovralti mc <input type="text"/>
<input type="checkbox"/> piano 1 mc <input type="text"/>	<input type="checkbox"/>	ampliamenti mc <input type="text"/>
<input type="checkbox"/> piano 2 mc <input type="text"/>		riconversioni mc <input type="text"/>
<input type="checkbox"/> piano 3 mc <input type="text"/>		totale mc <input type="text"/>
<input type="checkbox"/> sottotetto mc <input type="text"/>		
totale mc <input type="text"/>		

prescrizioni

Rilevazione dei Nuclei di Antica Formazione - Comune di Manerbio

SILVANO BUZZI & ASSOCIATI SRL - via Bellini, 7/9 25077 ROÈ VOLCIANO - (BS) - tel. 0365.58591 - e-mail: info@architettura-brescia.it - web: www.architettura-brescia.it

fabbricato esistente

CENTRO - isolato 15		46
3	edifici di interesse ambientale già sottoposti a modificazioni	3C6
C	edifici d'angolo	
6	accessori alla residenza	

variazioni di quota e planivolumetriche

quote imposta e allineamenti	planimetria e allineamenti prefissati
variazione quota <input type="checkbox"/> <input type="checkbox"/> vedi planivolumetrico	variazione planimetrica <input type="checkbox"/> <input type="checkbox"/> vedi planivolumetrico
con colmo edificio n. <input type="text"/>	muratura perimetrale n. <input type="text"/>
con gronda edificio n. <input type="text"/>	con corpo di fabbrica n. <input type="text"/>
<input type="text"/>	<input type="text"/>

stato di conservazione

uso reale del suolo	asfalto
elementi da conservare	portale,portone
<input checked="" type="checkbox"/> in buono stato	<input type="checkbox"/> assenza manutenzione
	<input type="checkbox"/> in stato di degrado

volumi

volumi inutilizzati	volumi da sostituzione	nuovi volumi
<input type="checkbox"/> recupero totale	sostituzione mc <input type="text"/>	nuove costruzioni mc <input type="text"/>
<input type="checkbox"/> piano terra mc <input type="text"/>	accessorio da sostituire	sovralti mc <input type="text"/>
<input type="checkbox"/> piano 1 mc <input type="text"/>	<input type="checkbox"/>	ampliamenti mc <input type="text"/>
<input type="checkbox"/> piano 2 mc <input type="text"/>		riconversioni mc <input type="text"/>
<input type="checkbox"/> piano 3 mc <input type="text"/>		totale mc <input type="text"/>
<input type="checkbox"/> sottotetto mc <input type="text"/>		
totale mc <input type="text"/>		

prescrizioni

Rilevazione dei Nuclei di Antica Formazione - Comune di Manerbio

SILVANO BUZZI & ASSOCIATI SRL - via Bellini, 7/9 25077 ROÈ VOLCIANO - (BS) - tel. 0365.58591 - e-mail: info@architettura-brescia.it - web: www.architettura-brescia.it

fabbricato esistente

CENTRO - isolato 15		47
4	edifici in contrasto con l'ambiente o di recente costruzione	4D6
D	edifici di completamento	
6	accessori alla residenza	

variazioni di quota e planivolumetriche

quote imposta e allineamenti	planimetria e allineamenti prefissati
variazione quota <input type="checkbox"/> <input type="checkbox"/> vedi planivolumetrico con colmo edificio n. <input type="text"/> con gronda edificio n. <input type="text"/> <input type="text"/>	variazione planimetrica <input type="checkbox"/> <input type="checkbox"/> vedi planivolumetrico muratura perimetrale n. <input type="text"/> con corpo di fabbrica n. <input type="text"/> <input type="text"/>

stato di conservazione

uso reale del suolo	asfalto
elementi da conservare	<input checked="" type="checkbox"/> in buono stato <input type="checkbox"/> assenza manutenzione <input type="checkbox"/> in stato di degrado

volumi

volumi inutilizzati	volumi da sostituzione	nuovi volumi
<input type="checkbox"/> recupero totale <input type="checkbox"/> piano terra mc <input type="text"/> <input type="checkbox"/> piano 1 mc <input type="text"/> <input type="checkbox"/> piano 2 mc <input type="text"/> <input type="checkbox"/> piano 3 mc <input type="text"/> <input type="checkbox"/> sottotetto mc <input type="text"/> totale mc <input type="text"/>	sostituzione mc <input type="text"/> accessorio da sostituire <input type="checkbox"/>	nuove costruzioni mc <input type="text"/> sovralti mc <input type="text"/> ampliamenti mc <input type="text"/> riconversioni mc <input type="text"/> totale mc <input type="text"/>

prescrizioni

Si prescrive l'impiego di coppi in laterizio per il manto di copertura del fabbricato.

Rilevazione dei Nuclei di Antica Formazione - Comune di Manerbio

SILVANO BUZZI & ASSOCIATI SRL - via Bellini, 7/9 25077 ROÈ VOLCIANO - (BS) - tel. 0365.58591 - e-mail: info@architettura-brescia.it - web: www.architettura-brescia.it

fabbricato esistente

CENTRO - isolato 15		48
4	edifici in contrasto con l'ambiente o di recente costruzione	4D6
D	edifici di completamento	
6	accessori alla residenza	

variazioni di quota e planivolumetriche

quote imposta e allineamenti	planimetria e allineamenti prefissati
variazione quota <input type="checkbox"/> <input type="checkbox"/> vedi planivolumetrico con colmo edificio n. <input type="text"/> con gronda edificio n. <input type="text"/> <input type="text"/>	variazione planimetrica <input type="checkbox"/> <input type="checkbox"/> vedi planivolumetrico muratura perimetrale n. <input type="text"/> con corpo di fabbrica n. <input type="text"/> <input type="text"/>

stato di conservazione

uso reale del suolo	asfalto
elementi da conservare	<input type="checkbox"/> in buono stato <input checked="" type="checkbox"/> assenza manutenzione <input type="checkbox"/> in stato di degrado

volumi

volumi inutilizzati	volumi da sostituzione	nuovi volumi
<input type="checkbox"/> recupero totale <input type="checkbox"/> piano terra mc <input type="text"/> <input type="checkbox"/> piano 1 mc <input type="text"/> <input type="checkbox"/> piano 2 mc <input type="text"/> <input type="checkbox"/> piano 3 mc <input type="text"/> <input type="checkbox"/> sottotetto mc <input type="text"/> totale mc <input type="text"/>	sostituzione mc <input type="text"/> accessorio da sostituire <input type="checkbox"/>	nuove costruzioni mc <input type="text"/> sovralti mc <input type="text"/> ampliamenti mc <input type="text"/> riconversioni mc <input type="text"/> totale mc <input type="text"/>

prescrizioni

Si prescrive l'impiego di coppi in laterizio per il manto di copertura del fabbricato.

Rilevazione dei Nuclei di Antica Formazione - Comune di Manerbio

SILVANO BUZZI & ASSOCIATI SRL - via Bellini, 7/9 25077 ROÈ VOLCIANO - (BS) - tel. 0365.58591 - e-mail: info@architettura-brescia.it - web: www.architettura-brescia.it

fabbricato esistente

CENTRO - isolato 15		49
3	edifici di interesse ambientale già sottoposti a modificazioni	3B6
B	edifici a cortina	
6	accessori alla residenza	

variazioni di quota e planivolumetriche

quote imposta e allineamenti	planimetria e allineamenti prefissati
variazione quota <input type="checkbox"/> <input type="checkbox"/> vedi planivolumetrico	variazione planimetrica <input type="checkbox"/> <input type="checkbox"/> vedi planivolumetrico
con colmo edificio n. <input type="text"/>	muratura perimetrale n. <input type="text"/>
con gronda edificio n. <input type="text"/>	con corpo di fabbrica n. <input type="text"/>
<input type="text"/>	<input type="text"/>

stato di conservazione

uso reale del suolo	asfalto
elementi da conservare	<input type="text"/>
<input checked="" type="checkbox"/> in buono stato	<input type="checkbox"/> assenza manutenzione
	<input type="checkbox"/> in stato di degrado

volumi

volumi inutilizzati	volumi da sostituzione	nuovi volumi
<input type="checkbox"/> recupero totale	sostituzione mc <input type="text"/>	nuove costruzioni mc <input type="text"/>
<input type="checkbox"/> piano terra mc <input type="text"/>	accessorio da sostituire	sovralti mc <input type="text"/>
<input type="checkbox"/> piano 1 mc <input type="text"/>	<input type="checkbox"/>	ampliamenti mc <input type="text"/>
<input type="checkbox"/> piano 2 mc <input type="text"/>		riconversioni mc <input type="text"/>
<input type="checkbox"/> piano 3 mc <input type="text"/>		totale mc <input type="text"/>
<input type="checkbox"/> sottotetto mc <input type="text"/>		
totale mc <input type="text"/>		

prescrizioni

Si prescrive la rimozione delle tapparelle.

Rilevazione dei Nuclei di Antica Formazione - Comune di Manerbio

SILVANO BUZZI & ASSOCIATI SRL - via Bellini, 7/9 25077 ROÈ VOLCIANO - (BS) - tel. 0365.58591 - e-mail: info@architettura-brescia.it - web: www.architettura-brescia.it

fabbricato esistente

CENTRO - isolato 15		50
4	edifici in contrasto con l'ambiente o di recente costruzione	4D2
D	edifici di completamento	
2	residenza	

variazioni di quota e planivolumetriche

quote imposta e allineamenti	planimetria e allineamenti prefissati
variazione quota <input type="checkbox"/> <input type="checkbox"/> vedi planivolumetrico	variazione planimetrica <input type="checkbox"/> <input type="checkbox"/> vedi planivolumetrico
con colmo edificio n. <input type="text"/>	muratura perimetrale n. <input type="text"/>
con gronda edificio n. <input type="text"/>	con corpo di fabbrica n. <input type="text"/>
<input type="text"/>	<input type="text"/>

stato di conservazione

uso reale del suolo	asfalto
elementi da conservare	<input type="text"/>
<input checked="" type="checkbox"/> in buono stato	<input type="checkbox"/> assenza manutenzione
	<input type="checkbox"/> in stato di degrado

volumi

volumi inutilizzati	volumi da sostituzione	nuovi volumi
<input type="checkbox"/> recupero totale	sostituzione mc <input type="text"/>	nuove costruzioni mc <input type="text"/>
<input type="checkbox"/> piano terra mc <input type="text"/>	accessorio da sostituire	sovralti mc <input type="text"/>
<input type="checkbox"/> piano 1 mc <input type="text"/>	<input type="checkbox"/>	ampliamenti mc <input type="text"/>
<input type="checkbox"/> piano 2 mc <input type="text"/>		riconversioni mc <input type="text"/>
<input type="checkbox"/> piano 3 mc <input type="text"/>		totale mc <input type="text"/>
<input type="checkbox"/> sottotetto mc <input type="text"/>		
totale mc <input type="text"/>		

prescrizioni

Si prescrive la rimozione delle tapparelle e la sostituzione degli infissi di tamponamento.

Rilevazione dei Nuclei di Antica Formazione - Comune di Manerbio

SILVANO BUZZI & ASSOCIATI SRL - via Bellini, 7/9 25077 ROÈ VOLCIANO - (BS) - tel. 0365.58591 - e-mail: info@architettura-brescia.it - web: www.architettura-brescia.it

fabbricato esistente

CENTRO - isolato 15		51
3	edifici di interesse ambientale già sottoposti a modificazioni	3D2
D	edifici di completamento	
2	residenza	

variazioni di quota e planivolumetriche

quote imposta e allineamenti	planimetria e allineamenti prefissati
variazione quota <input type="checkbox"/> <input type="checkbox"/> vedi planivolumetrico	variazione planimetrica <input type="checkbox"/> <input type="checkbox"/> vedi planivolumetrico
con colmo edificio n. <input type="text"/>	muratura perimetrale n. <input type="text"/>
con gronda edificio n. <input type="text"/>	con corpo di fabbrica n. <input type="text"/>
<input type="text"/>	<input type="text"/>

stato di conservazione

uso reale del suolo	asfalto
elementi da conservare	
<input checked="" type="checkbox"/> in buono stato	<input type="checkbox"/> assenza manutenzione
	<input type="checkbox"/> in stato di degrado

volumi

volumi inutilizzati	volumi da sostituzione	nuovi volumi
<input type="checkbox"/> recupero totale	sostituzione mc <input type="text"/>	nuove costruzioni mc <input type="text"/>
<input type="checkbox"/> piano terra mc <input type="text"/>		sovralti mc <input type="text"/>
<input type="checkbox"/> piano 1 mc <input type="text"/>	accessorio da sostituire	ampliamenti mc <input type="text"/>
<input type="checkbox"/> piano 2 mc <input type="text"/>	<input type="checkbox"/>	riconversioni mc <input type="text"/>
<input type="checkbox"/> piano 3 mc <input type="text"/>		totale mc <input type="text"/>
<input type="checkbox"/> sottotetto mc <input type="text"/>		
totale mc <input type="text"/>		

prescrizioni

Rilevazione dei Nuclei di Antica Formazione - Comune di Manerbio

SILVANO BUZZI & ASSOCIATI SRL - via Bellini, 7/9 25077 ROÈ VOLCIANO - (BS) - tel. 0365.58591 - e-mail: info@architettura-brescia.it - web: www.architettura-brescia.it

fabbricato esistente

CENTRO - isolato 15		52
4	edifici in contrasto con l'ambiente o di recente costruzione	4D5
D	edifici di completamento	
5	terziario - commerciale e direzionale	

variazioni di quota e planivolumetriche

quote imposta e allineamenti	planimetria e allineamenti prefissati
variazione quota <input type="checkbox"/> <input type="checkbox"/> vedi planivolumetrico con colmo edificio n. <input type="text"/> con gronda edificio n. <input type="text"/> <input type="text"/>	variazione planimetrica <input type="checkbox"/> <input type="checkbox"/> vedi planivolumetrico muratura perimetrale n. <input type="text"/> con corpo di fabbrica n. <input type="text"/> <input type="text"/>

stato di conservazione

uso reale del suolo	asfalto
elementi da conservare	<input type="checkbox"/> in buono stato <input checked="" type="checkbox"/> assenza manutenzione <input type="checkbox"/> in stato di degrado

volumi

volumi inutilizzati	volumi da sostituzione	nuovi volumi
<input type="checkbox"/> recupero totale <input type="checkbox"/> piano terra mc <input type="text"/> <input type="checkbox"/> piano 1 mc <input type="text"/> <input type="checkbox"/> piano 2 mc <input type="text"/> <input type="checkbox"/> piano 3 mc <input type="text"/> <input type="checkbox"/> sottotetto mc <input type="text"/> totale mc <input type="text"/>	sostituzione mc <input type="text"/> accessorio da sostituire <input type="checkbox"/>	nuove costruzioni mc <input type="text"/> sovralti mc <input type="text"/> ampliamenti mc <input type="text"/> riconversioni mc <input type="text"/> totale mc <input type="text"/>

prescrizioni

Rilevazione dei Nuclei di Antica Formazione - Comune di Manerbio

SILVANO BUZZI & ASSOCIATI SRL - via Bellini, 7/9 25077 ROÈ VOLCIANO - (BS) - tel. 0365.58591 - e-mail: info@architettura-brescia.it - web: www.architettura-brescia.it

fabbricato esistente

CENTRO - isolato 15		53
3	edifici di interesse ambientale già sottoposti a modificazioni	3D5
D	edifici di completamento	
5	terziario - commerciale e direzionale	

variazioni di quota e planivolumetriche

quote imposta e allineamenti	planimetria e allineamenti prefissati
variazione quota <input type="checkbox"/> <input type="checkbox"/> vedi planivolumetrico	variazione planimetrica <input type="checkbox"/> <input type="checkbox"/> vedi planivolumetrico
con colmo edificio n. <input type="text"/>	muratura perimetrale n. <input type="text"/>
con gronda edificio n. <input type="text"/>	con corpo di fabbrica n. <input type="text"/>
<input type="text"/>	<input type="text"/>

stato di conservazione

uso reale del suolo	asfalto	
elementi da conservare	<input type="text"/>	
<input type="checkbox"/> in buono stato	<input checked="" type="checkbox"/> assenza manutenzione	<input type="checkbox"/> in stato di degrado

volumi

volumi inutilizzati	volumi da sostituzione	nuovi volumi
<input type="checkbox"/> recupero totale	sostituzione mc <input type="text"/>	nuove costruzioni mc <input type="text"/>
<input type="checkbox"/> piano terra mc <input type="text"/>	accessorio da sostituire	sovralti mc <input type="text"/>
<input type="checkbox"/> piano 1 mc <input type="text"/>	<input type="checkbox"/>	ampliamenti mc <input type="text"/>
<input type="checkbox"/> piano 2 mc <input type="text"/>		riconversioni mc <input type="text"/>
<input type="checkbox"/> piano 3 mc <input type="text"/>		totale mc <input type="text"/>
<input type="checkbox"/> sottotetto mc <input type="text"/>		
totale mc <input type="text"/>		

prescrizioni

Si prescrive la rimozione delle tapparelle

Rilevazione dei Nuclei di Antica Formazione - Comune di Manerbio

SILVANO BUZZI & ASSOCIATI SRL - via Bellini, 7/9 25077 ROÈ VOLCIANO - (BS) - tel. 0365.58591 - e-mail: info@architettura-brescia.it - web: www.architettura-brescia.it

fabbricato esistente

CENTRO - isolato 15		54
4	edifici in contrasto con l'ambiente o di recente costruzione	4D5
D	edifici di completamento	
5	terziario - commerciale e direzionale	

variazioni di quota e planivolumetriche

quote imposta e allineamenti	planimetria e allineamenti prefissati
variazione quota <input type="checkbox"/> <input type="checkbox"/> vedi planivolumetrico con colmo edificio n. <input type="text"/> con gronda edificio n. <input type="text"/> <input type="text"/>	variazione planimetrica <input type="checkbox"/> <input type="checkbox"/> vedi planivolumetrico muratura perimetrale n. <input type="text"/> con corpo di fabbrica n. <input type="text"/> <input type="text"/>

stato di conservazione

uso reale del suolo	asfalto
elementi da conservare	<input type="checkbox"/> in buono stato <input checked="" type="checkbox"/> assenza manutenzione <input type="checkbox"/> in stato di degrado

volumi

volumi inutilizzati	volumi da sostituzione	nuovi volumi
<input type="checkbox"/> recupero totale <input type="checkbox"/> piano terra mc <input type="text"/> <input type="checkbox"/> piano 1 mc <input type="text"/> <input type="checkbox"/> piano 2 mc <input type="text"/> <input type="checkbox"/> piano 3 mc <input type="text"/> <input type="checkbox"/> sottotetto mc <input type="text"/> totale mc <input type="text"/>	sostituzione mc <input type="text"/> accessorio da sostituire <input type="checkbox"/>	nuove costruzioni mc <input type="text"/> sovralti mc <input type="text"/> ampliamenti mc <input type="text"/> riconversioni mc <input type="text"/> totale mc <input type="text"/>

prescrizioni

Rilevazione dei Nuclei di Antica Formazione - Comune di Manerbio

SILVANO BUZZI & ASSOCIATI SRL - via Bellini, 7/9 25077 ROÈ VOLCIANO - (BS) - tel. 0365.58591 - e-mail: info@architettura-brescia.it - web: www.architettura-brescia.it

fabbricato esistente

CENTRO - isolato 15		55
3	edifici di interesse ambientale già sottoposti a modificazioni	3B2
B	edifici a cortina	
2	residenza	

variazioni di quota e planivolumetriche

quote imposta e allineamenti	planimetria e allineamenti prefissati
variazione quota <input type="checkbox"/> <input type="checkbox"/> vedi planivolumetrico	variazione planimetrica <input type="checkbox"/> <input type="checkbox"/> vedi planivolumetrico
con colmo edificio n. <input type="text"/>	muratura perimetrale n. <input type="text"/>
con gronda edificio n. <input type="text"/>	con corpo di fabbrica n. <input type="text"/>
<input type="text"/>	<input type="text"/>

stato di conservazione

uso reale del suolo	cemento	
elementi da conservare	portone	
<input type="checkbox"/> in buono stato	<input checked="" type="checkbox"/> assenza manutenzione	<input type="checkbox"/> in stato di degrado

volumi

volumi inutilizzati	volumi da sostituzione	nuovi volumi
<input type="checkbox"/> recupero totale	sostituzione mc <input type="text"/>	nuove costruzioni mc <input type="text"/>
<input type="checkbox"/> piano terra mc <input type="text"/>	accessorio da sostituire	sovralti mc <input type="text"/>
<input type="checkbox"/> piano 1 mc <input type="text"/>	<input type="checkbox"/>	ampliamenti mc <input type="text"/>
<input type="checkbox"/> piano 2 mc <input type="text"/>		riconversioni mc <input type="text"/>
<input type="checkbox"/> piano 3 mc <input type="text"/>		totale mc <input type="text"/>
<input type="checkbox"/> sottotetto mc <input type="text"/>		
totale mc <input type="text"/>		

prescrizioni

Si prescrive la rimozione delle tapparelle e la sostituzione degli infissi di tamponamento. Si prescrive altresì il riposizionamento degli impianti tecnologici di condizionamento su fronti non percepibili dalle aree pubbliche.

Rilevazione dei Nuclei di Antica Formazione - Comune di Manerbio

SILVANO BUZZI & ASSOCIATI SRL - via Bellini, 7/9 25077 ROÈ VOLCIANO - (BS) - tel. 0365.58591 - e-mail: info@architettura-brescia.it - web: www.architettura-brescia.it

fabbricato esistente

CENTRO - isolato 15		56
4	edifici in contrasto con l'ambiente o di recente costruzione	4D2
D	edifici di completamento	
2	residenza	

variazioni di quota e planivolumetriche

quote imposta e allineamenti	planimetria e allineamenti prefissati
variazione quota <input type="checkbox"/> <input type="checkbox"/> vedi planivolumetrico	variazione planimetrica <input type="checkbox"/> <input type="checkbox"/> vedi planivolumetrico
con colmo edificio n. <input type="text"/>	muratura perimetrale n. <input type="text"/>
con gronda edificio n. <input type="text"/>	con corpo di fabbrica n. <input type="text"/>
<input type="text"/>	<input type="text"/>

stato di conservazione

uso reale del suolo	cemento	
elementi da conservare	<input type="text"/>	
<input checked="" type="checkbox"/> in buono stato	<input type="checkbox"/> assenza manutenzione	<input type="checkbox"/> in stato di degrado

volumi

volumi inutilizzati	volumi da sostituzione	nuovi volumi
<input type="checkbox"/> recupero totale	sostituzione mc <input type="text"/>	nuove costruzioni mc <input type="text"/>
<input type="checkbox"/> piano terra mc <input type="text"/>	accessorio da sostituire	sovralti mc <input type="text"/>
<input type="checkbox"/> piano 1 mc <input type="text"/>	<input type="checkbox"/>	ampliamenti mc <input type="text"/>
<input type="checkbox"/> piano 2 mc <input type="text"/>		riconversioni mc <input type="text"/>
<input type="checkbox"/> piano 3 mc <input type="text"/>		totale mc <input type="text"/>
<input type="checkbox"/> sottotetto mc <input type="text"/>		
totale mc <input type="text"/>		

prescrizioni

Si prescrive la sostituzione degli infissi di tamponamento.

Rilevazione dei Nuclei di Antica Formazione - Comune di Manerbio

SILVANO BUZZI & ASSOCIATI SRL - via Bellini, 7/9 25077 ROÈ VOLCIANO - (BS) - tel. 0365.58591 - e-mail: info@architettura-brescia.it - web: www.architettura-brescia.it

fabbricato esistente

CENTRO - isolato 15		57
4	edifici in contrasto con l'ambiente o di recente costruzione	4D6
D	edifici di completamento	
6	accessori alla residenza	

variazioni di quota e planivolumetriche

quote imposta e allineamenti	planimetria e allineamenti prefissati
variazione quota <input type="checkbox"/> <input type="checkbox"/> vedi planivolumetrico con colmo edificio n. <input type="text"/> con gronda edificio n. <input type="text"/> <input type="text"/>	variazione planimetrica <input type="checkbox"/> <input type="checkbox"/> vedi planivolumetrico muratura perimetrale n. <input type="text"/> con corpo di fabbrica n. <input type="text"/> <input type="text"/>

stato di conservazione

uso reale del suolo	cemento
elementi da conservare	<input checked="" type="checkbox"/> in buono stato <input type="checkbox"/> assenza manutenzione <input type="checkbox"/> in stato di degrado

volumi

volumi inutilizzati	volumi da sostituzione	nuovi volumi
<input type="checkbox"/> recupero totale <input type="checkbox"/> piano terra mc <input type="text"/> <input type="checkbox"/> piano 1 mc <input type="text"/> <input type="checkbox"/> piano 2 mc <input type="text"/> <input type="checkbox"/> piano 3 mc <input type="text"/> <input type="checkbox"/> sottotetto mc <input type="text"/> totale mc <input type="text"/>	sostituzione mc <input type="text"/> accessorio da sostituire <input type="checkbox"/>	nuove costruzioni mc <input type="text"/> sovralti mc <input type="text"/> ampliamenti mc <input type="text"/> riconversioni mc <input type="text"/> totale mc <input type="text"/>

prescrizioni

Si prescrive l'impiego di coppi in laterizio per il manto di copertura del fabbricato.

Rilevazione dei Nuclei di Antica Formazione - Comune di Manerbio

SILVANO BUZZI & ASSOCIATI SRL - via Bellini, 7/9 25077 ROÈ VOLCIANO - (BS) - tel. 0365.58591 - e-mail: info@architettura-brescia.it - web: www.architettura-brescia.it

fabbricato esistente

CENTRO - isolato 15		58
4	edifici in contrasto con l'ambiente o di recente costruzione	4D2
D	edifici di completamento	
2	residenza	

variazioni di quota e planivolumetriche

quote imposta e allineamenti	planimetria e allineamenti prefissati
variazione quota <input type="checkbox"/> <input type="checkbox"/> vedi planivolumetrico	variazione planimetrica <input type="checkbox"/> <input type="checkbox"/> vedi planivolumetrico
con colmo edificio n. <input type="text"/>	muratura perimetrale n. <input type="text"/>
con gronda edificio n. <input type="text"/>	con corpo di fabbrica n. <input type="text"/>
<input type="text"/>	<input type="text"/>

stato di conservazione

uso reale del suolo	cemento	
elementi da conservare	<input type="text"/>	
<input checked="" type="checkbox"/> in buono stato	<input type="checkbox"/> assenza manutenzione	<input type="checkbox"/> in stato di degrado

volumi

volumi inutilizzati	volumi da sostituzione	nuovi volumi
<input type="checkbox"/> recupero totale	sostituzione mc <input type="text"/>	nuove costruzioni mc <input type="text"/>
<input type="checkbox"/> piano terra mc <input type="text"/>	accessorio da sostituire	sovralti mc <input type="text"/>
<input type="checkbox"/> piano 1 mc <input type="text"/>	<input type="checkbox"/>	ampliamenti mc <input type="text"/>
<input type="checkbox"/> piano 2 mc <input type="text"/>		riconversioni mc <input type="text"/>
<input type="checkbox"/> piano 3 mc <input type="text"/>		totale mc <input type="text"/>
<input type="checkbox"/> sottotetto mc <input type="text"/>		
totale mc <input type="text"/>		

prescrizioni

Si prescrive la rimozione delle tapparelle e la sostituzione degli infissi di tamponamento, nonché della pensilina priva di valore storico-architettonico.

Rilevazione dei Nuclei di Antica Formazione - Comune di Manerbio

SILVANO BUZZI & ASSOCIATI SRL - via Bellini, 7/9 25077 ROÈ VOLCIANO - (BS) - tel. 0365.58591 - e-mail: info@architettura-brescia.it - web: www.architettura-brescia.it

fabbricato esistente

CENTRO - isolato 15		59
3	edifici di interesse ambientale già sottoposti a modificazioni	3B6
B	edifici a cortina	
6	accessori alla residenza	

variazioni di quota e planivolumetriche

quote imposta e allineamenti	planimetria e allineamenti prefissati
variazione quota <input type="checkbox"/> <input type="checkbox"/> vedi planivolumetrico	variazione planimetrica <input type="checkbox"/> <input type="checkbox"/> vedi planivolumetrico
con colmo edificio n. <input type="text"/>	muratura perimetrale n. <input type="text"/>
con gronda edificio n. <input type="text"/>	con corpo di fabbrica n. <input type="text"/>
<input type="text"/>	<input type="text"/>

stato di conservazione

uso reale del suolo	ghiaia	
elementi da conservare		
<input type="checkbox"/> in buono stato	<input checked="" type="checkbox"/> assenza manutenzione	<input type="checkbox"/> in stato di degrado

volumi

volumi inutilizzati	volumi da sostituzione	nuovi volumi
<input type="checkbox"/> recupero totale	sostituzione mc <input type="text"/>	nuove costruzioni mc <input type="text"/>
<input type="checkbox"/> piano terra mc <input type="text"/>	accessorio da sostituire	sovralti mc <input type="text"/>
<input type="checkbox"/> piano 1 mc <input type="text"/>	<input type="checkbox"/>	ampliamenti mc <input type="text"/>
<input type="checkbox"/> piano 2 mc <input type="text"/>		riconversioni mc <input type="text"/>
<input type="checkbox"/> piano 3 mc <input type="text"/>		totale mc <input type="text"/>
<input type="checkbox"/> sottotetto mc <input type="text"/>		
totale mc <input type="text"/>		

prescrizioni

Rilevazione dei Nuclei di Antica Formazione - Comune di Manerbio

SILVANO BUZZI & ASSOCIATI SRL - via Bellini, 7/9 25077 ROÈ VOLCIANO - (BS) - tel. 0365.58591 - e-mail: info@architettura-brescia.it - web: www.architettura-brescia.it

fabbricato esistente

CENTRO - isolato 15		60
3	edifici di interesse ambientale già sottoposti a modificazioni	3B2
B	edifici a cortina	
2	residenza	

variazioni di quota e planivolumetriche

quote imposta e allineamenti	planimetria e allineamenti prefissati
variazione quota <input type="checkbox"/> <input type="checkbox"/> vedi planivolumetrico	variazione planimetrica <input type="checkbox"/> <input type="checkbox"/> vedi planivolumetrico
con colmo edificio n. <input type="text"/>	muratura perimetrale n. <input type="text"/>
con gronda edificio n. <input type="text"/>	con corpo di fabbrica n. <input type="text"/>
<input type="text"/>	<input type="text"/>

stato di conservazione

uso reale del suolo	asfalto
elementi da conservare	<input type="text"/>
<input checked="" type="checkbox"/> in buono stato	<input type="checkbox"/> assenza manutenzione
	<input type="checkbox"/> in stato di degrado

volumi

volumi inutilizzati	volumi da sostituzione	nuovi volumi
<input type="checkbox"/> recupero totale	sostituzione mc <input type="text"/>	nuove costruzioni mc <input type="text"/>
<input type="checkbox"/> piano terra mc <input type="text"/>	accessorio da sostituire	sovralti mc <input type="text"/>
<input type="checkbox"/> piano 1 mc <input type="text"/>	<input type="checkbox"/>	ampliamenti mc <input type="text"/>
<input type="checkbox"/> piano 2 mc <input type="text"/>		riconversioni mc <input type="text"/>
<input type="checkbox"/> piano 3 mc <input type="text"/>		totale mc <input type="text"/>
<input type="checkbox"/> sottotetto mc <input type="text"/>		
totale mc <input type="text"/>		

prescrizioni

Si prescrive la rimozione dello zoccolo di rivestimento dell'edificio lungo il fronte strada.

Rilevazione dei Nuclei di Antica Formazione - Comune di Manerbio

SILVANO BUZZI & ASSOCIATI SRL - via Bellini, 7/9 25077 ROÈ VOLCIANO - (BS) - tel. 0365.58591 - e-mail: info@architettura-brescia.it - web: www.architettura-brescia.it

fabbricato esistente

CENTRO - isolato 15		61
3	edifici di interesse ambientale già sottoposti a modificazioni	3B2
B	edifici a cortina	
2	residenza	

variazioni di quota e planivolumetriche

quote imposta e allineamenti	planimetria e allineamenti prefissati
variazione quota <input type="checkbox"/> <input type="checkbox"/> vedi planivolumetrico	variazione planimetrica <input type="checkbox"/> <input type="checkbox"/> vedi planivolumetrico
con colmo edificio n. <input type="text"/>	muratura perimetrale n. <input type="text"/>
con gronda edificio n. <input type="text"/>	con corpo di fabbrica n. <input type="text"/>
<input type="text"/>	<input type="text"/>

stato di conservazione

uso reale del suolo	cemento
elementi da conservare	
<input checked="" type="checkbox"/> in buono stato	<input type="checkbox"/> assenza manutenzione
	<input type="checkbox"/> in stato di degrado

volumi

volumi inutilizzati	volumi da sostituzione	nuovi volumi
<input type="checkbox"/> recupero totale	sostituzione mc <input type="text"/>	nuove costruzioni mc <input type="text"/>
<input type="checkbox"/> piano terra mc <input type="text"/>	accessorio da sostituire	sovralti mc <input type="text"/>
<input type="checkbox"/> piano 1 mc <input type="text"/>	<input type="checkbox"/>	ampliamenti mc <input type="text"/>
<input type="checkbox"/> piano 2 mc <input type="text"/>		riconversioni mc <input type="text"/>
<input type="checkbox"/> piano 3 mc <input type="text"/>		totale mc <input type="text"/>
<input type="checkbox"/> sottotetto mc <input type="text"/>		
totale mc <input type="text"/>		

prescrizioni

Rilevazione dei Nuclei di Antica Formazione - Comune di Manerbio

SILVANO BUZZI & ASSOCIATI SRL - via Bellini, 7/9 25077 ROÈ VOLCIANO - (BS) - tel. 0365.58591 - e-mail: info@architettura-brescia.it - web: www.architettura-brescia.it

fabbricato esistente

CENTRO - isolato 15		62
3	edifici di interesse ambientale già sottoposti a modificazioni	3D2
D	edifici di completamento	
2	residenza	

variazioni di quota e planivolumetriche

quote imposta e allineamenti	planimetria e allineamenti prefissati
variazione quota <input type="checkbox"/> <input type="checkbox"/> vedi planivolumetrico	variazione planimetrica <input type="checkbox"/> <input type="checkbox"/> vedi planivolumetrico
con colmo edificio n. <input type="text"/>	muratura perimetrale n. <input type="text"/>
con gronda edificio n. <input type="text"/>	con corpo di fabbrica n. <input type="text"/>
<input type="text"/>	<input type="text"/>

stato di conservazione

uso reale del suolo	cemento	
elementi da conservare	<input type="text"/>	
<input type="checkbox"/> in buono stato	<input checked="" type="checkbox"/> assenza manutenzione	<input type="checkbox"/> in stato di degrado

volumi

volumi inutilizzati	volumi da sostituzione	nuovi volumi
<input type="checkbox"/> recupero totale	sostituzione mc <input type="text"/>	nuove costruzioni mc <input type="text"/>
<input type="checkbox"/> piano terra mc <input type="text"/>	accessorio da sostituire	sovralti mc <input type="text"/>
<input type="checkbox"/> piano 1 mc <input type="text"/>	<input type="checkbox"/>	ampliamenti mc <input type="text"/>
<input type="checkbox"/> piano 2 mc <input type="text"/>		riconversioni mc <input type="text"/>
<input type="checkbox"/> piano 3 mc <input type="text"/>		totale mc <input type="text"/>
<input type="checkbox"/> sottotetto mc <input type="text"/>		
totale mc <input type="text"/>		

prescrizioni

Rilevazione dei Nuclei di Antica Formazione - Comune di Manerbio

SILVANO BUZZI & ASSOCIATI SRL - via Bellini, 7/9 25077 ROÈ VOLCIANO - (BS) - tel. 0365.58591 - e-mail: info@architettura-brescia.it - web: www.architettura-brescia.it

fabbricato esistente

CENTRO - isolato 15		63
4	edifici in contrasto con l'ambiente o di recente costruzione	4D6
D	edifici di completamento	
6	accessori alla residenza	

variazioni di quota e planivolumetriche

quote imposta e allineamenti	planimetria e allineamenti prefissati
variazione quota <input checked="" type="checkbox"/> <input checked="" type="checkbox"/> vedi planivolumetrico	variazione planimetrica <input type="checkbox"/> <input type="checkbox"/> vedi planivolumetrico
con colmo edificio n. <input type="text" value="64"/>	muratura perimetrale n. <input type="text"/>
con gronda edificio n. <input type="text" value="64"/>	con corpo di fabbrica n. <input type="text"/>
<input type="text"/>	<input type="text"/>

stato di conservazione

uso reale del suolo	<input type="text" value="cemento"/>	
elementi da conservare	<input type="text"/>	
<input type="checkbox"/> in buono stato	<input checked="" type="checkbox"/> assenza manutenzione	<input type="checkbox"/> in stato di degrado

volumi

volumi inutilizzati	volumi da sostituzione	nuovi volumi
<input type="checkbox"/> recupero totale	sostituzione mc <input type="text"/>	nuove costruzioni mc <input type="text"/>
<input type="checkbox"/> piano terra mc <input type="text"/>	accessorio da sostituire <input type="checkbox"/>	sovralti mc <input type="text"/>
<input type="checkbox"/> piano 1 mc <input type="text"/>		ampliamenti mc <input type="text"/>
<input type="checkbox"/> piano 2 mc <input type="text"/>		riconversioni mc <input type="text" value="84"/>
<input type="checkbox"/> piano 3 mc <input type="text"/>		totale mc <input type="text" value="84"/>
<input type="checkbox"/> sottotetto mc <input type="text"/>		
totale mc <input type="text"/>		

prescrizioni

Rilevazione dei Nuclei di Antica Formazione - Comune di Manerbio

SILVANO BUZZI & ASSOCIATI SRL - via Bellini, 7/9 25077 ROÈ VOLCIANO - (BS) - tel. 0365.58591 - e-mail: info@architettura-brescia.it - web: www.architettura-brescia.it

fabbricato esistente

CENTRO - isolato 15		64
3	edifici di interesse ambientale già sottoposti a modificazioni	3D2
D	edifici di completamento	
2	residenza	

variazioni di quota e planivolumetriche

quote imposta e allineamenti	planimetria e allineamenti prefissati
variazione quota <input type="checkbox"/> <input type="checkbox"/> vedi planivolumetrico	variazione planimetrica <input type="checkbox"/> <input type="checkbox"/> vedi planivolumetrico
con colmo edificio n. <input type="text"/>	muratura perimetrale n. <input type="text"/>
con gronda edificio n. <input type="text"/>	con corpo di fabbrica n. <input type="text"/>
<input type="text"/>	<input type="text"/>

stato di conservazione

uso reale del suolo	cemento	
elementi da conservare	<input type="text"/>	
<input type="checkbox"/> in buono stato	<input checked="" type="checkbox"/> assenza manutenzione	<input type="checkbox"/> in stato di degrado

volumi

volumi inutilizzati	volumi da sostituzione	nuovi volumi
<input type="checkbox"/> recupero totale	sostituzione mc <input type="text"/>	nuove costruzioni mc <input type="text"/>
<input type="checkbox"/> piano terra mc <input type="text"/>	accessorio da sostituire	sovralti mc <input type="text"/>
<input type="checkbox"/> piano 1 mc <input type="text"/>	<input type="checkbox"/>	ampliamenti mc <input type="text"/>
<input type="checkbox"/> piano 2 mc <input type="text"/>		riconversioni mc <input type="text"/>
<input type="checkbox"/> piano 3 mc <input type="text"/>		totale mc <input type="text"/>
<input type="checkbox"/> sottotetto mc <input type="text"/>		
totale mc <input type="text"/>		

prescrizioni

Rilevazione dei Nuclei di Antica Formazione - Comune di Manerbio

SILVANO BUZZI & ASSOCIATI SRL - via Bellini, 7/9 25077 ROÈ VOLCIANO - (BS) - tel. 0365.58591 - e-mail: info@architettura-brescia.it - web: www.architettura-brescia.it

fabbricato esistente

CENTRO - isolato 15		65
3	edifici di interesse ambientale già sottoposti a modificazioni	3D2
D	edifici di completamento	
2	residenza	

variazioni di quota e planivolumetriche

quote imposta e allineamenti	planimetria e allineamenti prefissati
variazione quota <input type="checkbox"/> <input type="checkbox"/> vedi planivolumetrico con colmo edificio n. <input type="text"/> con gronda edificio n. <input type="text"/> <input type="text"/>	variazione planimetrica <input type="checkbox"/> <input type="checkbox"/> vedi planivolumetrico muratura perimetrale n. <input type="text"/> con corpo di fabbrica n. <input type="text"/> <input type="text"/>

stato di conservazione

uso reale del suolo	cemento
elementi da conservare	<input checked="" type="checkbox"/> in buono stato <input type="checkbox"/> assenza manutenzione <input type="checkbox"/> in stato di degrado

volumi

volumi inutilizzati	volumi da sostituzione	nuovi volumi
<input type="checkbox"/> recupero totale <input type="checkbox"/> piano terra mc <input type="text"/> <input type="checkbox"/> piano 1 mc <input type="text"/> <input type="checkbox"/> piano 2 mc <input type="text"/> <input type="checkbox"/> piano 3 mc <input type="text"/> <input type="checkbox"/> sottotetto mc <input type="text"/> totale mc <input type="text"/>	sostituzione mc <input type="text"/> accessorio da sostituire <input type="checkbox"/>	nuove costruzioni mc <input type="text"/> sovralti mc <input type="text"/> ampliamenti mc <input type="text"/> riconversioni mc <input type="text"/> totale mc <input type="text"/>

prescrizioni

Rilevazione dei Nuclei di Antica Formazione - Comune di Manerbio

SILVANO BUZZI & ASSOCIATI SRL - via Bellini, 7/9 25077 ROÈ VOLCIANO - (BS) - tel. 0365.58591 - e-mail: info@architettura-brescia.it - web: www.architettura-brescia.it

fabbricato esistente

CENTRO - isolato 15		66
4	edifici in contrasto con l'ambiente o di recente costruzione	4D6
D	edifici di completamento	
6	accessori alla residenza	

variazioni di quota e planivolumetriche

quote imposta e allineamenti	planimetria e allineamenti prefissati
variazione quota <input type="checkbox"/> <input type="checkbox"/> vedi planivolumetrico con colmo edificio n. <input type="text"/> con gronda edificio n. <input type="text"/> <input type="text"/>	variazione planimetrica <input type="checkbox"/> <input type="checkbox"/> vedi planivolumetrico muratura perimetrale n. <input type="text"/> con corpo di fabbrica n. <input type="text"/> <input type="text"/>

stato di conservazione

uso reale del suolo	cemento
elementi da conservare	<input type="checkbox"/> in buono stato <input checked="" type="checkbox"/> assenza manutenzione <input type="checkbox"/> in stato di degrado

volumi

volumi inutilizzati	volumi da sostituzione	nuovi volumi
<input type="checkbox"/> recupero totale <input type="checkbox"/> piano terra mc <input type="text"/> <input type="checkbox"/> piano 1 mc <input type="text"/> <input type="checkbox"/> piano 2 mc <input type="text"/> <input type="checkbox"/> piano 3 mc <input type="text"/> <input type="checkbox"/> sottotetto mc <input type="text"/> totale mc <input type="text"/>	sostituzione mc <input type="text"/> accessorio da sostituire <input type="checkbox"/>	nuove costruzioni mc <input type="text"/> sovralti mc <input type="text"/> ampliamenti mc <input type="text"/> riconversioni mc <input type="text"/> totale mc <input type="text"/>

prescrizioni

Rilevazione dei Nuclei di Antica Formazione - Comune di Manerbio

SILVANO BUZZI & ASSOCIATI SRL - via Bellini, 7/9 25077 ROÈ VOLCIANO - (BS) - tel. 0365.58591 - e-mail: info@architettura-brescia.it - web: www.architettura-brescia.it

fabbricato esistente

CENTRO - isolato 15		67
3	edifici di interesse ambientale già sottoposti a modificazioni	3B2
B	edifici a cortina	
2	residenza	

variazioni di quota e planivolumetriche

quote imposta e allineamenti	planimetria e allineamenti prefissati
variazione quota <input type="checkbox"/> <input type="checkbox"/> vedi planivolumetrico	variazione planimetrica <input type="checkbox"/> <input type="checkbox"/> vedi planivolumetrico
con colmo edificio n. <input type="text"/>	muratura perimetrale n. <input type="text"/>
con gronda edificio n. <input type="text"/>	con corpo di fabbrica n. <input type="text"/>
<input type="text"/>	<input type="text"/>

stato di conservazione

uso reale del suolo	cemento
elementi da conservare	<input type="text"/>
<input checked="" type="checkbox"/> in buono stato	<input type="checkbox"/> assenza manutenzione
	<input type="checkbox"/> in stato di degrado

volumi

volumi inutilizzati	volumi da sostituzione	nuovi volumi
<input type="checkbox"/> recupero totale	sostituzione mc <input type="text"/>	nuove costruzioni mc <input type="text"/>
<input type="checkbox"/> piano terra mc <input type="text"/>	accessorio da sostituire	sovralti mc <input type="text"/>
<input type="checkbox"/> piano 1 mc <input type="text"/>	<input type="checkbox"/>	ampliamenti mc <input type="text"/>
<input type="checkbox"/> piano 2 mc <input type="text"/>		riconversioni mc <input type="text"/>
<input type="checkbox"/> piano 3 mc <input type="text"/>		totale mc <input type="text"/>
<input type="checkbox"/> sottotetto mc <input type="text"/>		
totale mc <input type="text"/>		

prescrizioni

Si prescrive la sostituzione delle inferriate.

Rilevazione dei Nuclei di Antica Formazione - Comune di Manerbio

SILVANO BUZZI & ASSOCIATI SRL - via Bellini, 7/9 25077 ROÈ VOLCIANO - (BS) - tel. 0365.58591 - e-mail: info@architettura-brescia.it - web: www.architettura-brescia.it

fabbricato esistente

CENTRO - isolato 15		68
3	edifici di interesse ambientale già sottoposti a modificazioni	3C2
C	edifici d'angolo	
2	residenza	

variazioni di quota e planivolumetriche

quote imposta e allineamenti	planimetria e allineamenti prefissati
variazione quota <input type="checkbox"/> <input type="checkbox"/> vedi planivolumetrico	variazione planimetrica <input type="checkbox"/> <input type="checkbox"/> vedi planivolumetrico
con colmo edificio n. <input type="text"/>	muratura perimetrale n. <input type="text"/>
con gronda edificio n. <input type="text"/>	con corpo di fabbrica n. <input type="text"/>
<input type="text"/>	<input type="text"/>

stato di conservazione

uso reale del suolo	cemento
elementi da conservare	
<input checked="" type="checkbox"/> in buono stato	<input type="checkbox"/> assenza manutenzione
	<input type="checkbox"/> in stato di degrado

volumi

volumi inutilizzati	volumi da sostituzione	nuovi volumi
<input type="checkbox"/> recupero totale	sostituzione mc <input type="text"/>	nuove costruzioni mc <input type="text"/>
<input type="checkbox"/> piano terra mc <input type="text"/>		sovralti mc <input type="text"/>
<input type="checkbox"/> piano 1 mc <input type="text"/>	accessorio da sostituire	ampliamenti mc <input type="text"/>
<input type="checkbox"/> piano 2 mc <input type="text"/>	<input type="checkbox"/>	riconversioni mc <input type="text"/>
<input type="checkbox"/> piano 3 mc <input type="text"/>		totale mc <input type="text"/>
<input type="checkbox"/> sottotetto mc <input type="text"/>		
totale mc <input type="text"/>		

prescrizioni

Si prescrive la rimozione delle tapparelle ed il rifacimento della finitura dell'intonaco a sostituzione della strollatura.

Rilevazione dei Nuclei di Antica Formazione - Comune di Manerbio

SILVANO BUZZI & ASSOCIATI SRL - via Bellini, 7/9 25077 ROÈ VOLCIANO - (BS) - tel. 0365.58591 - e-mail: info@architettura-brescia.it - web: www.architettura-brescia.it

fabbricato esistente

CENTRO - isolato 15		69
4	edifici in contrasto con l'ambiente o di recente costruzione	4D6
D	edifici di completamento	
6	accessori alla residenza	

variazioni di quota e planivolumetriche

quote imposta e allineamenti	planimetria e allineamenti prefissati
variazione quota <input type="checkbox"/> <input type="checkbox"/> vedi planivolumetrico con colmo edificio n. <input type="text"/> con gronda edificio n. <input type="text"/> <input type="text"/>	variazione planimetrica <input type="checkbox"/> <input type="checkbox"/> vedi planivolumetrico muratura perimetrale n. <input type="text"/> con corpo di fabbrica n. <input type="text"/> <input type="text"/>

stato di conservazione

uso reale del suolo	cemento
elementi da conservare	<input checked="" type="checkbox"/> in buono stato <input type="checkbox"/> assenza manutenzione <input type="checkbox"/> in stato di degrado

volumi

volumi inutilizzati	volumi da sostituzione	nuovi volumi
<input type="checkbox"/> recupero totale <input type="checkbox"/> piano terra mc <input type="text"/> <input type="checkbox"/> piano 1 mc <input type="text"/> <input type="checkbox"/> piano 2 mc <input type="text"/> <input type="checkbox"/> piano 3 mc <input type="text"/> <input type="checkbox"/> sottotetto mc <input type="text"/> totale mc <input type="text"/>	sostituzione mc <input type="text"/> accessorio da sostituire <input type="checkbox"/>	nuove costruzioni mc <input type="text"/> sovralti mc <input type="text"/> ampliamenti mc <input type="text"/> riconversioni mc <input type="text"/> totale mc <input type="text"/>

prescrizioni

Rilevazione dei Nuclei di Antica Formazione - Comune di Manerbio

SILVANO BUZZI & ASSOCIATI SRL - via Bellini, 7/9 25077 ROÈ VOLCIANO - (BS) - tel. 0365.58591 - e-mail: info@architettura-brescia.it - web: www.architettura-brescia.it

fabbricato esistente

CENTRO - isolato 15		70
3	edifici di interesse ambientale già sottoposti a modificazioni	3B2
B	edifici a cortina	
2	residenza	

variazioni di quota e planivolumetriche

quote imposta e allineamenti	planimetria e allineamenti prefissati
variazione quota <input type="checkbox"/> <input type="checkbox"/> vedi planivolumetrico	variazione planimetrica <input type="checkbox"/> <input type="checkbox"/> vedi planivolumetrico
con colmo edificio n. <input type="text"/>	muratura perimetrale n. <input type="text"/>
con gronda edificio n. <input type="text"/>	con corpo di fabbrica n. <input type="text"/>
<input type="text"/>	<input type="text"/>

stato di conservazione

uso reale del suolo	cemento	
elementi da conservare	forometrie	
<input type="checkbox"/> in buono stato	<input checked="" type="checkbox"/> assenza manutenzione	<input type="checkbox"/> in stato di degrado

volumi

volumi inutilizzati	volumi da sostituzione	nuovi volumi
<input type="checkbox"/> recupero totale	sostituzione mc <input type="text"/>	nuove costruzioni mc <input type="text"/>
<input type="checkbox"/> piano terra mc <input type="text"/>	accessorio da sostituire	sovralti mc <input type="text"/>
<input type="checkbox"/> piano 1 mc <input type="text"/>	<input type="checkbox"/>	ampliamenti mc <input type="text"/>
<input type="checkbox"/> piano 2 mc <input type="text"/>		riconversioni mc <input type="text"/>
<input type="checkbox"/> piano 3 mc <input type="text"/>		totale mc <input type="text"/>
<input type="checkbox"/> sottotetto mc <input type="text"/>		
totale mc <input type="text"/>		

prescrizioni

Si prescrive la sostituzione degli infissi di tamponamento al piano terra, nonché della pensilina priva di valore storico-architettonico.

Rilevazione dei Nuclei di Antica Formazione - Comune di Manerbio

SILVANO BUZZI & ASSOCIATI SRL - via Bellini, 7/9 25077 ROÈ VOLCIANO - (BS) - tel. 0365.58591 - e-mail: info@architettura-brescia.it - web: www.architettura-brescia.it

fabbricato esistente

CENTRO - isolato 15		71
3	edifici di interesse ambientale già sottoposti a modificazioni	3B2
B	edifici a cortina	
2	residenza	

variazioni di quota e planivolumetriche

quote imposta e allineamenti	planimetria e allineamenti prefissati
variazione quota <input type="checkbox"/> <input type="checkbox"/> vedi planivolumetrico	variazione planimetrica <input type="checkbox"/> <input type="checkbox"/> vedi planivolumetrico
con colmo edificio n. <input type="text"/>	muratura perimetrale n. <input type="text"/>
con gronda edificio n. <input type="text"/>	con corpo di fabbrica n. <input type="text"/>
<input type="text"/>	<input type="text"/>

stato di conservazione

uso reale del suolo	lastricato	
elementi da conservare	<input type="text"/>	
<input type="checkbox"/> in buono stato	<input checked="" type="checkbox"/> assenza manutenzione	<input type="checkbox"/> in stato di degrado

volumi

volumi inutilizzati	volumi da sostituzione	nuovi volumi
<input type="checkbox"/> recupero totale	sostituzione mc <input type="text"/>	nuove costruzioni mc <input type="text"/>
<input type="checkbox"/> piano terra mc <input type="text"/>	accessorio da sostituire	sovralti mc <input type="text"/>
<input type="checkbox"/> piano 1 mc <input type="text"/>	<input type="checkbox"/>	ampliamenti mc <input type="text"/>
<input type="checkbox"/> piano 2 mc <input type="text"/>		riconversioni mc <input type="text"/>
<input type="checkbox"/> piano 3 mc <input type="text"/>		totale mc <input type="text"/>
<input type="checkbox"/> sottotetto mc <input type="text"/>		
totale mc <input type="text"/>		

prescrizioni

Rilevazione dei Nuclei di Antica Formazione - Comune di Manerbio

SILVANO BUZZI & ASSOCIATI SRL - via Bellini, 7/9 25077 ROÈ VOLCIANO - (BS) - tel. 0365.58591 - e-mail: info@architettura-brescia.it - web: www.architettura-brescia.it

fabbricato esistente

CENTRO - isolato 15		72
4	edifici in contrasto con l'ambiente o di recente costruzione	4D6
D	edifici di completamento	
6	accessori alla residenza	

variazioni di quota e planivolumetriche

quote imposta e allineamenti	planimetria e allineamenti prefissati
variazione quota <input type="checkbox"/> <input type="checkbox"/> vedi planivolumetrico con colmo edificio n. <input type="text"/> con gronda edificio n. <input type="text"/> <input type="text"/>	variazione planimetrica <input type="checkbox"/> <input type="checkbox"/> vedi planivolumetrico muratura perimetrale n. <input type="text"/> con corpo di fabbrica n. <input type="text"/> <input type="text"/>

stato di conservazione

uso reale del suolo	lastricato
elementi da conservare	<input checked="" type="checkbox"/> in buono stato <input type="checkbox"/> assenza manutenzione <input type="checkbox"/> in stato di degrado

volumi

volumi inutilizzati	volumi da sostituzione	nuovi volumi
<input type="checkbox"/> recupero totale <input type="checkbox"/> piano terra mc <input type="text"/> <input type="checkbox"/> piano 1 mc <input type="text"/> <input type="checkbox"/> piano 2 mc <input type="text"/> <input type="checkbox"/> piano 3 mc <input type="text"/> <input type="checkbox"/> sottotetto mc <input type="text"/> totale mc <input type="text"/>	sostituzione mc <input type="text"/> accessorio da sostituire <input type="checkbox"/>	nuove costruzioni mc <input type="text"/> sovralti mc <input type="text"/> ampliamenti mc <input type="text"/> riconversioni mc <input type="text"/> totale mc <input type="text"/>

prescrizioni

Rilevazione dei Nuclei di Antica Formazione - Comune di Manerbio

SILVANO BUZZI & ASSOCIATI SRL - via Bellini, 7/9 25077 ROÈ VOLCIANO - (BS) - tel. 0365.58591 - e-mail: info@architettura-brescia.it - web: www.architettura-brescia.it

fabbricato esistente

CENTRO - isolato 15		73
3	edifici di interesse ambientale già sottoposti a modificazioni	3D2
D	edifici di completamento	
2	residenza	

variazioni di quota e planivolumetriche

quote imposta e allineamenti	planimetria e allineamenti prefissati
variazione quota <input type="checkbox"/> <input type="checkbox"/> vedi planivolumetrico	variazione planimetrica <input type="checkbox"/> <input type="checkbox"/> vedi planivolumetrico
con colmo edificio n. <input type="text"/>	muratura perimetrale n. <input type="text"/>
con gronda edificio n. <input type="text"/>	con corpo di fabbrica n. <input type="text"/>
<input type="text"/>	<input type="text"/>

stato di conservazione

uso reale del suolo	ghiaia	
elementi da conservare		
<input checked="" type="checkbox"/> in buono stato	<input type="checkbox"/> assenza manutenzione	<input type="checkbox"/> in stato di degrado

volumi

volumi inutilizzati	volumi da sostituzione	nuovi volumi
<input type="checkbox"/> recupero totale	sostituzione mc <input type="text"/>	nuove costruzioni mc <input type="text"/>
<input type="checkbox"/> piano terra mc <input type="text"/>	accessorio da sostituire	sovralti mc <input type="text"/>
<input type="checkbox"/> piano 1 mc <input type="text"/>	<input type="checkbox"/>	ampliamenti mc <input type="text"/>
<input type="checkbox"/> piano 2 mc <input type="text"/>		riconversioni mc <input type="text"/>
<input type="checkbox"/> piano 3 mc <input type="text"/>		totale mc <input type="text"/>
<input type="checkbox"/> sottotetto mc <input type="text"/>		
totale mc <input type="text"/>		

prescrizioni

Si prescrive la rimozione delle tapparelle.

Rilevazione dei Nuclei di Antica Formazione - Comune di Manerbio

SILVANO BUZZI & ASSOCIATI SRL - via Bellini, 7/9 25077 ROÈ VOLCIANO - (BS) - tel. 0365.58591 - e-mail: info@architettura-brescia.it - web: www.architettura-brescia.it

fabbricato esistente

CENTRO - isolato 15		74
3	edifici di interesse ambientale già sottoposti a modificazioni	3D2
D	edifici di completamento	
2	residenza	

variazioni di quota e planivolumetriche

quote imposta e allineamenti	planimetria e allineamenti prefissati
variazione quota <input type="checkbox"/> <input type="checkbox"/> vedi planivolumetrico	variazione planimetrica <input type="checkbox"/> <input type="checkbox"/> vedi planivolumetrico
con colmo edificio n. <input type="text"/>	muratura perimetrale n. <input type="text"/>
con gronda edificio n. <input type="text"/>	con corpo di fabbrica n. <input type="text"/>
<input type="text"/>	<input type="text"/>

stato di conservazione

uso reale del suolo	lastricato
elementi da conservare	<input type="text"/>
<input checked="" type="checkbox"/> in buono stato	<input type="checkbox"/> assenza manutenzione
	<input type="checkbox"/> in stato di degrado

volumi

volumi inutilizzati	volumi da sostituzione	nuovi volumi
<input type="checkbox"/> recupero totale	sostituzione mc <input type="text"/>	nuove costruzioni mc <input type="text"/>
<input type="checkbox"/> piano terra mc <input type="text"/>	accessorio da sostituire	sovralti mc <input type="text"/>
<input type="checkbox"/> piano 1 mc <input type="text"/>	<input type="checkbox"/>	ampliamenti mc <input type="text"/>
<input type="checkbox"/> piano 2 mc <input type="text"/>		riconversioni mc <input type="text"/>
<input type="checkbox"/> piano 3 mc <input type="text"/>		totale mc <input type="text"/>
<input type="checkbox"/> sottotetto mc <input type="text"/>		
totale mc <input type="text"/>		

prescrizioni

Rilevazione dei Nuclei di Antica Formazione - Comune di Manerbio

SILVANO BUZZI & ASSOCIATI SRL - via Bellini, 7/9 25077 ROÈ VOLCIANO - (BS) - tel. 0365.58591 - e-mail: info@architettura-brescia.it - web: www.architettura-brescia.it

fabbricato esistente

CENTRO - isolato 15		75
3	edifici di interesse ambientale già sottoposti a modificazioni	3D6
D	edifici di completamento	
6	accessori alla residenza	

variazioni di quota e planivolumetriche

quote imposta e allineamenti	planimetria e allineamenti prefissati
variazione quota <input type="checkbox"/> <input type="checkbox"/> vedi planivolumetrico	variazione planimetrica <input type="checkbox"/> <input type="checkbox"/> vedi planivolumetrico
con colmo edificio n. <input type="text"/>	muratura perimetrale n. <input type="text"/>
con gronda edificio n. <input type="text"/>	con corpo di fabbrica n. <input type="text"/>
<input type="text"/>	<input type="text"/>

stato di conservazione

uso reale del suolo	cemento	
elementi da conservare	<input type="text"/>	
<input type="checkbox"/> in buono stato	<input checked="" type="checkbox"/> assenza manutenzione	<input type="checkbox"/> in stato di degrado

volumi

volumi inutilizzati	volumi da sostituzione	nuovi volumi
<input type="checkbox"/> recupero totale	sostituzione mc <input type="text"/>	nuove costruzioni mc <input type="text"/>
<input type="checkbox"/> piano terra mc <input type="text"/>	accessorio da sostituire	sovralti mc <input type="text"/>
<input type="checkbox"/> piano 1 mc <input type="text"/>	<input type="checkbox"/>	ampliamenti mc <input type="text"/>
<input type="checkbox"/> piano 2 mc <input type="text"/>		riconversioni mc <input type="text"/>
<input type="checkbox"/> piano 3 mc <input type="text"/>		totale mc <input type="text"/>
<input type="checkbox"/> sottotetto mc <input type="text"/>		
totale mc <input type="text"/>		

prescrizioni

Rilevazione dei Nuclei di Antica Formazione - Comune di Manerbio

SILVANO BUZZI & ASSOCIATI SRL - via Bellini, 7/9 25077 ROÈ VOLCIANO - (BS) - tel. 0365.58591 - e-mail: info@architettura-brescia.it - web: www.architettura-brescia.it

fabbricato esistente

CENTRO - isolato 15		76
3	edifici di interesse ambientale già sottoposti a modificazioni	3D6
D	edifici di completamento	
6	accessori alla residenza	

variazioni di quota e planivolumetriche

quote imposta e allineamenti	planimetria e allineamenti prefissati
variazione quota <input checked="" type="checkbox"/> <input checked="" type="checkbox"/> vedi planivolumetrico	variazione planimetrica <input type="checkbox"/> <input type="checkbox"/> vedi planivolumetrico
con colmo edificio n. <input type="text" value="73"/>	muratura perimetrale n. <input type="text"/>
con gronda edificio n. <input type="text" value="73"/>	con corpo di fabbrica n. <input type="text"/>
<div></div>	<div></div>

stato di conservazione

uso reale del suolo	<input type="text" value="cemento"/>	
elementi da conservare	<input type="text"/>	
<input type="checkbox"/> in buono stato	<input checked="" type="checkbox"/> assenza manutenzione	<input type="checkbox"/> in stato di degrado

volumi

volumi inutilizzati	volumi da sostituzione	nuovi volumi
<input type="checkbox"/> recupero totale	sostituzione mc <input type="text"/>	nuove costruzioni mc <input type="text"/>
<input type="checkbox"/> piano terra mc <input type="text"/>	accessorio da sostituire	sovralti mc <input type="text"/>
<input type="checkbox"/> piano 1 mc <input type="text"/>	<input type="checkbox"/>	ampliamenti mc <input type="text"/>
<input type="checkbox"/> piano 2 mc <input type="text"/>		riconversioni mc <input type="text" value="588"/>
<input type="checkbox"/> piano 3 mc <input type="text"/>		totale mc <input type="text" value="588"/>
<input type="checkbox"/> sottotetto mc <input type="text"/>		
totale mc <input type="text"/>		

prescrizioni

Rilevazione dei Nuclei di Antica Formazione - Comune di Manerbio

SILVANO BUZZI & ASSOCIATI SRL - via Bellini, 7/9 25077 ROÈ VOLCIANO - (BS) - tel. 0365.58591 - e-mail: info@architettura-brescia.it - web: www.architettura-brescia.it

fabbricato esistente

CENTRO - isolato 15		77
4	edifici in contrasto con l'ambiente o di recente costruzione	4D2
D	edifici di completamento	
2	residenza	

variazioni di quota e planivolumetriche

quote imposta e allineamenti	planimetria e allineamenti prefissati
variazione quota <input type="checkbox"/> <input type="checkbox"/> vedi planivolumetrico con colmo edificio n. <input type="text"/> con gronda edificio n. <input type="text"/> <input type="text"/>	variazione planimetrica <input type="checkbox"/> <input type="checkbox"/> vedi planivolumetrico muratura perimetrale n. <input type="text"/> con corpo di fabbrica n. <input type="text"/> <input type="text"/>

stato di conservazione

uso reale del suolo	cemento
elementi da conservare	<input type="checkbox"/> in buono stato <input checked="" type="checkbox"/> assenza manutenzione <input type="checkbox"/> in stato di degrado

volumi

volumi inutilizzati	volumi da sostituzione	nuovi volumi
<input type="checkbox"/> recupero totale <input type="checkbox"/> piano terra mc <input type="text"/> <input type="checkbox"/> piano 1 mc <input type="text"/> <input type="checkbox"/> piano 2 mc <input type="text"/> <input type="checkbox"/> piano 3 mc <input type="text"/> <input type="checkbox"/> sottotetto mc <input type="text"/> totale mc <input type="text"/>	sostituzione mc <input type="text"/> accessorio da sostituire <input type="checkbox"/>	nuove costruzioni mc <input type="text"/> sovralti mc <input type="text"/> ampliamenti mc <input type="text"/> riconversioni mc <input type="text"/> totale mc <input type="text"/>

prescrizioni

Si prescrive l'impiego di coppi in laterizio per il manto di copertura del fabbricato, nonché la sostituzione degli infissi di tamponamento.

Rilevazione dei Nuclei di Antica Formazione - Comune di Manerbio

SILVANO BUZZI & ASSOCIATI SRL - via Bellini, 7/9 25077 ROÈ VOLCIANO - (BS) - tel. 0365.58591 - e-mail: info@architettura-brescia.it - web: www.architettura-brescia.it

fabbricato esistente

CENTRO - isolato 15		78
3	edifici di interesse ambientale già sottoposti a modificazioni	3D2
D	edifici di completamento	
2	residenza	

variazioni di quota e planivolumetriche

quote imposta e allineamenti	planimetria e allineamenti prefissati
variazione quota <input type="checkbox"/> <input type="checkbox"/> vedi planivolumetrico	variazione planimetrica <input type="checkbox"/> <input type="checkbox"/> vedi planivolumetrico
con colmo edificio n. <input type="text"/>	muratura perimetrale n. <input type="text"/>
con gronda edificio n. <input type="text"/>	con corpo di fabbrica n. <input type="text"/>
<input type="text"/>	<input type="text"/>

stato di conservazione

uso reale del suolo	cemento	
elementi da conservare	<input type="text"/>	
<input type="checkbox"/> in buono stato	<input checked="" type="checkbox"/> assenza manutenzione	<input type="checkbox"/> in stato di degrado

volumi

volumi inutilizzati	volumi da sostituzione	nuovi volumi
<input type="checkbox"/> recupero totale	sostituzione mc <input type="text"/>	nuove costruzioni mc <input type="text"/>
<input type="checkbox"/> piano terra mc <input type="text"/>	accessorio da sostituire	sovralti mc <input type="text"/>
<input type="checkbox"/> piano 1 mc <input type="text"/>	<input type="checkbox"/>	ampliamenti mc <input type="text"/>
<input type="checkbox"/> piano 2 mc <input type="text"/>		riconversioni mc <input type="text"/>
<input type="checkbox"/> piano 3 mc <input type="text"/>		totale mc <input type="text"/>
<input type="checkbox"/> sottotetto mc <input type="text"/>		
totale mc <input type="text"/>		

prescrizioni

Rilevazione dei Nuclei di Antica Formazione - Comune di Manerbio

SILVANO BUZZI & ASSOCIATI SRL - via Bellini, 7/9 25077 ROÈ VOLCIANO - (BS) - tel. 0365.58591 - e-mail: info@architettura-brescia.it - web: www.architettura-brescia.it

fabbricato esistente

CENTRO - isolato 15		79
3	edifici di interesse ambientale già sottoposti a modificazioni	3C2
C	edifici d'angolo	
2	residenza	

variazioni di quota e planivolumetriche

quote imposta e allineamenti	planimetria e allineamenti prefissati
variazione quota <input type="checkbox"/> <input type="checkbox"/> vedi planivolumetrico	variazione planimetrica <input type="checkbox"/> <input type="checkbox"/> vedi planivolumetrico
con colmo edificio n. <input type="text"/>	muratura perimetrale n. <input type="text"/>
con gronda edificio n. <input type="text"/>	con corpo di fabbrica n. <input type="text"/>
<input type="text"/>	<input type="text"/>

stato di conservazione

uso reale del suolo	cemento	
elementi da conservare	<input type="text"/>	
<input type="checkbox"/> in buono stato	<input checked="" type="checkbox"/> assenza manutenzione	<input type="checkbox"/> in stato di degrado

volumi

volumi inutilizzati	volumi da sostituzione	nuovi volumi
<input type="checkbox"/> recupero totale	sostituzione mc <input type="text"/>	nuove costruzioni mc <input type="text"/>
<input type="checkbox"/> piano terra mc <input type="text"/>	accessorio da sostituire	sovralti mc <input type="text"/>
<input type="checkbox"/> piano 1 mc <input type="text"/>	<input type="checkbox"/>	ampliamenti mc <input type="text"/>
<input type="checkbox"/> piano 2 mc <input type="text"/>		riconversioni mc <input type="text"/>
<input type="checkbox"/> piano 3 mc <input type="text"/>		totale mc <input type="text"/>
<input type="checkbox"/> sottotetto mc <input type="text"/>		
totale mc <input type="text"/>		

prescrizioni

Si prescrive la rimozione delle tapparelle.

Rilevazione dei Nuclei di Antica Formazione - Comune di Manerbio

SILVANO BUZZI & ASSOCIATI SRL - via Bellini, 7/9 25077 ROÈ VOLCIANO - (BS) - tel. 0365.58591 - e-mail: info@architettura-brescia.it - web: www.architettura-brescia.it

fabbricato esistente

CENTRO - isolato 15		80
3	edifici di interesse ambientale già sottoposti a modificazioni	3B2
B	edifici a cortina	
2	residenza	

variazioni di quota e planivolumetriche

quote imposta e allineamenti	planimetria e allineamenti prefissati
variazione quota <input type="checkbox"/> <input type="checkbox"/> vedi planivolumetrico	variazione planimetrica <input type="checkbox"/> <input type="checkbox"/> vedi planivolumetrico
con colmo edificio n. <input type="text"/>	muratura perimetrale n. <input type="text"/>
con gronda edificio n. <input type="text"/>	con corpo di fabbrica n. <input type="text"/>
<input type="text"/>	<input type="text"/>

stato di conservazione

uso reale del suolo	asfalto	
elementi da conservare	<input type="text"/>	
<input type="checkbox"/> in buono stato	<input checked="" type="checkbox"/> assenza manutenzione	<input type="checkbox"/> in stato di degrado

volumi

volumi inutilizzati	volumi da sostituzione	nuovi volumi
<input type="checkbox"/> recupero totale	sostituzione mc <input type="text"/>	nuove costruzioni mc <input type="text"/>
<input type="checkbox"/> piano terra mc <input type="text"/>	accessorio da sostituire	sovralti mc <input type="text"/>
<input type="checkbox"/> piano 1 mc <input type="text"/>	<input type="checkbox"/>	ampliamenti mc <input type="text"/>
<input type="checkbox"/> piano 2 mc <input type="text"/>		riconversioni mc <input type="text"/>
<input type="checkbox"/> piano 3 mc <input type="text"/>		totale mc <input type="text"/>
<input type="checkbox"/> sottotetto mc <input type="text"/>		
totale mc <input type="text"/>		

prescrizioni

Si prescrive la rimozione delle tapparelle.

Rilevazione dei Nuclei di Antica Formazione - Comune di Manerbio

SILVANO BUZZI & ASSOCIATI SRL - via Bellini, 7/9 25077 ROÈ VOLCIANO - (BS) - tel. 0365.58591 - e-mail: info@architettura-brescia.it - web: www.architettura-brescia.it

fabbricato esistente

CENTRO - isolato 15		81
3	edifici di interesse ambientale già sottoposti a modificazioni	3B2
B	edifici a cortina	
2	residenza	

variazioni di quota e planivolumetriche

quote imposta e allineamenti	planimetria e allineamenti prefissati
variazione quota <input type="checkbox"/> <input type="checkbox"/> vedi planivolumetrico	variazione planimetrica <input type="checkbox"/> <input type="checkbox"/> vedi planivolumetrico
con colmo edificio n. <input type="text"/>	muratura perimetrale n. <input type="text"/>
con gronda edificio n. <input type="text"/>	con corpo di fabbrica n. <input type="text"/>
<input type="text"/>	<input type="text"/>

stato di conservazione

uso reale del suolo	asfalto	
elementi da conservare	<input type="text"/>	
<input type="checkbox"/> in buono stato	<input checked="" type="checkbox"/> assenza manutenzione	<input type="checkbox"/> in stato di degrado

volumi

volumi inutilizzati	volumi da sostituzione	nuovi volumi
<input type="checkbox"/> recupero totale	sostituzione mc <input type="text"/>	nuove costruzioni mc <input type="text"/>
<input type="checkbox"/> piano terra mc <input type="text"/>	accessorio da sostituire	sovralti mc <input type="text"/>
<input type="checkbox"/> piano 1 mc <input type="text"/>	<input type="checkbox"/>	ampliamenti mc <input type="text"/>
<input type="checkbox"/> piano 2 mc <input type="text"/>		riconversioni mc <input type="text"/>
<input type="checkbox"/> piano 3 mc <input type="text"/>		totale mc <input type="text"/>
<input type="checkbox"/> sottotetto mc <input type="text"/>		
totale mc <input type="text"/>		

prescrizioni

Si prescrive la rimozione delle tapparelle.

Rilevazione dei Nuclei di Antica Formazione - Comune di Manerbio

SILVANO BUZZI & ASSOCIATI SRL - via Bellini, 7/9 25077 ROÈ VOLCIANO - (BS) - tel. 0365.58591 - e-mail: info@architettura-brescia.it - web: www.architettura-brescia.it

fabbricato esistente

CENTRO - isolato 15		82
4	edifici in contrasto con l'ambiente o di recente costruzione	4D6
D	edifici di completamento	
6	accessori alla residenza	

variazioni di quota e planivolumetriche

quote imposta e allineamenti	planimetria e allineamenti prefissati
variazione quota <input type="checkbox"/> <input type="checkbox"/> vedi planivolumetrico con colmo edificio n. <input type="text"/> con gronda edificio n. <input type="text"/> <input type="text"/>	variazione planimetrica <input type="checkbox"/> <input type="checkbox"/> vedi planivolumetrico muratura perimetrale n. <input type="text"/> con corpo di fabbrica n. <input type="text"/> <input type="text"/>

stato di conservazione

uso reale del suolo	lastricato
elementi da conservare	<input type="checkbox"/> in buono stato <input type="checkbox"/> assenza manutenzione <input checked="" type="checkbox"/> in stato di degrado

volumi

volumi inutilizzati	volumi da sostituzione	nuovi volumi
<input type="checkbox"/> recupero totale <input type="checkbox"/> piano terra mc <input type="text"/> <input type="checkbox"/> piano 1 mc <input type="text"/> <input type="checkbox"/> piano 2 mc <input type="text"/> <input type="checkbox"/> piano 3 mc <input type="text"/> <input type="checkbox"/> sottotetto mc <input type="text"/> totale mc <input type="text"/>	sostituzione mc <input type="text" value="51"/> accessorio da sostituire <input checked="" type="checkbox"/> sostituzione collegata all'edificio n. 83	nuove costruzioni mc <input type="text"/> sovralti mc <input type="text"/> ampliamenti mc <input type="text"/> riconversioni mc <input type="text"/> totale mc <input type="text"/>

prescrizioni

I volumi derivanti dalla sostituzione dell'edificio dovranno essere integrati nell'adiacente corpo di fabbrica (edificio n. 83) al fine di costituire un corpo unico per allineamenti altimetrici e planimetrici.

Rilevazione dei Nuclei di Antica Formazione - Comune di Manerbio

SILVANO BUZZI & ASSOCIATI SRL - via Bellini, 7/9 25077 ROÈ VOLCIANO - (BS) - tel. 0365.58591 - e-mail: info@architettura-brescia.it - web: www.architettura-brescia.it

fabbricato esistente

CENTRO - isolato 15		83
4	edifici in contrasto con l'ambiente o di recente costruzione	4D6
D	edifici di completamento	
6	accessori alla residenza	

variazioni di quota e planivolumetriche

quote imposta e allineamenti	planimetria e allineamenti prefissati
variazione quota <input type="checkbox"/> <input type="checkbox"/> vedi planivolumetrico con colmo edificio n. <input type="text"/> con gronda edificio n. <input type="text"/> <input type="text"/>	variazione planimetrica <input type="checkbox"/> <input type="checkbox"/> vedi planivolumetrico muratura perimetrale n. <input type="text"/> con corpo di fabbrica n. <input type="text"/> <input type="text"/>

stato di conservazione

uso reale del suolo	asfalto
elementi da conservare	<input type="checkbox"/> in buono stato <input checked="" type="checkbox"/> assenza manutenzione <input type="checkbox"/> in stato di degrado

volumi

volumi inutilizzati	volumi da sostituzione	nuovi volumi
<input type="checkbox"/> recupero totale <input type="checkbox"/> piano terra mc <input type="text"/> <input type="checkbox"/> piano 1 mc <input type="text"/> <input type="checkbox"/> piano 2 mc <input type="text"/> <input type="checkbox"/> piano 3 mc <input type="text"/> <input type="checkbox"/> sottotetto mc <input type="text"/> totale mc <input type="text"/>	sostituzione mc <input type="text"/> accessorio da sostituire <input type="checkbox"/>	nuove costruzioni mc <input type="text"/> sovralti mc <input type="text"/> ampliamenti mc <input type="text"/> riconversioni mc <input type="text"/> totale mc <input type="text"/>

prescrizioni

Rilevazione dei Nuclei di Antica Formazione - Comune di Manerbio

SILVANO BUZZI & ASSOCIATI SRL - via Bellini, 7/9 25077 ROÈ VOLCIANO - (BS) - tel. 0365.58591 - e-mail: info@architettura-brescia.it - web: www.architettura-brescia.it

fabbricato esistente

CENTRO - isolato 15		84
3	edifici di interesse ambientale già sottoposti a modificazioni	3B2
B	edifici a cortina	
2	residenza	

variazioni di quota e planivolumetriche

quote imposta e allineamenti	planimetria e allineamenti prefissati
variazione quota <input checked="" type="checkbox"/> <input checked="" type="checkbox"/> vedi planivolumetrico	variazione planimetrica <input type="checkbox"/> <input type="checkbox"/> vedi planivolumetrico
con colmo edificio n. <input type="text" value="79"/>	muratura perimetrale n. <input type="text"/>
con gronda edificio n. <input type="text" value="79"/>	con corpo di fabbrica n. <input type="text"/>
<div></div>	<div></div>

stato di conservazione

uso reale del suolo	<input type="text" value="cemento"/>	
elementi da conservare	<input type="text"/>	
<input type="checkbox"/> in buono stato	<input checked="" type="checkbox"/> assenza manutenzione	<input type="checkbox"/> in stato di degrado

volumi

volumi inutilizzati	volumi da sostituzione	nuovi volumi
<input type="checkbox"/> recupero totale	sostituzione mc <input type="text"/>	nuove costruzioni mc <input type="text"/>
<input type="checkbox"/> piano terra mc <input type="text"/>	accessorio da sostituire	sovralti mc <input type="text"/>
<input type="checkbox"/> piano 1 mc <input type="text"/>	<input type="checkbox"/>	ampliamenti mc <input type="text"/>
<input type="checkbox"/> piano 2 mc <input type="text"/>		riconversioni mc <input type="text"/>
<input type="checkbox"/> piano 3 mc <input type="text"/>		totale mc <input type="text"/>
<input type="checkbox"/> sottotetto mc <input type="text"/>		
totale mc <input type="text"/>		

prescrizioni

Si prescrive la rimozione delle tapparelle.

Rilevazione dei Nuclei di Antica Formazione - Comune di Manerbio

SILVANO BUZZI & ASSOCIATI SRL - via Bellini, 7/9 25077 ROÈ VOLCIANO - (BS) - tel. 0365.58591 - e-mail: info@architettura-brescia.it - web: www.architettura-brescia.it

fabbricato esistente

CENTRO - isolato 15		85
3	edifici di interesse ambientale già sottoposti a modificazioni	3B2
B	edifici a cortina	
2	residenza	

variazioni di quota e planivolumetriche

quote imposta e allineamenti	planimetria e allineamenti prefissati
variazione quota <input type="checkbox"/> <input type="checkbox"/> vedi planivolumetrico	variazione planimetrica <input type="checkbox"/> <input type="checkbox"/> vedi planivolumetrico
con colmo edificio n. <input type="text"/>	muratura perimetrale n. <input type="text"/>
con gronda edificio n. <input type="text"/>	con corpo di fabbrica n. <input type="text"/>
<input type="text"/>	<input type="text"/>

stato di conservazione

uso reale del suolo	cemento
elementi da conservare	<input type="text"/>
<input checked="" type="checkbox"/> in buono stato	<input type="checkbox"/> assenza manutenzione
	<input type="checkbox"/> in stato di degrado

volumi

volumi inutilizzati	volumi da sostituzione	nuovi volumi
<input type="checkbox"/> recupero totale	sostituzione mc <input type="text"/>	nuove costruzioni mc <input type="text"/>
<input type="checkbox"/> piano terra mc <input type="text"/>	accessorio da sostituire	sovralti mc <input type="text"/>
<input type="checkbox"/> piano 1 mc <input type="text"/>	<input type="checkbox"/>	ampliamenti mc <input type="text"/>
<input type="checkbox"/> piano 2 mc <input type="text"/>		riconversioni mc <input type="text"/>
<input type="checkbox"/> piano 3 mc <input type="text"/>		totale mc <input type="text"/>
<input type="checkbox"/> sottotetto mc <input type="text"/>		
totale mc <input type="text"/>		

prescrizioni

Rilevazione dei Nuclei di Antica Formazione - Comune di Manerbio

SILVANO BUZZI & ASSOCIATI SRL - via Bellini, 7/9 25077 ROÈ VOLCIANO - (BS) - tel. 0365.58591 - e-mail: info@architettura-brescia.it - web: www.architettura-brescia.it

fabbricato esistente

CENTRO - isolato 15		86
3	edifici di interesse ambientale già sottoposti a modificazioni	3B2
B	edifici a cortina	
2	residenza	

variazioni di quota e planivolumetriche

quote imposta e allineamenti	planimetria e allineamenti prefissati
variazione quota <input type="checkbox"/> <input type="checkbox"/> vedi planivolumetrico con colmo edificio n. <input type="text"/> con gronda edificio n. <input type="text"/> <input type="text"/>	variazione planimetrica <input type="checkbox"/> <input type="checkbox"/> vedi planivolumetrico muratura perimetrale n. <input type="text"/> con corpo di fabbrica n. <input type="text"/> <input type="text"/>

stato di conservazione

uso reale del suolo	lastricato
elementi da conservare	<input checked="" type="checkbox"/> in buono stato <input type="checkbox"/> assenza manutenzione <input type="checkbox"/> in stato di degrado

volumi

volumi inutilizzati	volumi da sostituzione	nuovi volumi
<input type="checkbox"/> recupero totale <input type="checkbox"/> piano terra mc <input type="text"/> <input type="checkbox"/> piano 1 mc <input type="text"/> <input type="checkbox"/> piano 2 mc <input type="text"/> <input type="checkbox"/> piano 3 mc <input type="text"/> <input type="checkbox"/> sottotetto mc <input type="text"/> totale mc <input type="text"/>	sostituzione mc <input type="text"/> accessorio da sostituire <input type="checkbox"/>	nuove costruzioni mc <input type="text"/> sovralti mc <input type="text"/> ampliamenti mc <input type="text"/> riconversioni mc <input type="text"/> totale mc <input type="text"/>

prescrizioni

Rilevazione dei Nuclei di Antica Formazione - Comune di Manerbio

SILVANO BUZZI & ASSOCIATI SRL - via Bellini, 7/9 25077 ROÈ VOLCIANO - (BS) - tel. 0365.58591 - e-mail: info@architettura-brescia.it - web: www.architettura-brescia.it

fabbricato esistente

CENTRO - isolato 15		87
3	edifici di interesse ambientale già sottoposti a modificazioni	3D2
D	edifici di completamento	
2	residenza	

variazioni di quota e planivolumetriche

quote imposta e allineamenti	planimetria e allineamenti prefissati
variazione quota <input type="checkbox"/> <input type="checkbox"/> vedi planivolumetrico	variazione planimetrica <input type="checkbox"/> <input type="checkbox"/> vedi planivolumetrico
con colmo edificio n. <input type="text"/>	muratura perimetrale n. <input type="text"/>
con gronda edificio n. <input type="text"/>	con corpo di fabbrica n. <input type="text"/>
<input type="text"/>	<input type="text"/>

stato di conservazione

uso reale del suolo	lastricato
elementi da conservare	<input type="text"/>
<input checked="" type="checkbox"/> in buono stato	<input type="checkbox"/> assenza manutenzione
	<input type="checkbox"/> in stato di degrado

volumi

volumi inutilizzati	volumi da sostituzione	nuovi volumi
<input type="checkbox"/> recupero totale	sostituzione mc <input type="text"/>	nuove costruzioni mc <input type="text"/>
<input type="checkbox"/> piano terra mc <input type="text"/>	accessorio da sostituire	sovralti mc <input type="text"/>
<input type="checkbox"/> piano 1 mc <input type="text"/>	<input type="checkbox"/>	ampliamenti mc <input type="text"/>
<input type="checkbox"/> piano 2 mc <input type="text"/>		riconversioni mc <input type="text"/>
<input type="checkbox"/> piano 3 mc <input type="text"/>		totale mc <input type="text"/>
<input type="checkbox"/> sottotetto mc <input type="text"/>		
totale mc <input type="text"/>		

prescrizioni

Rilevazione dei Nuclei di Antica Formazione - Comune di Manerbio

SILVANO BUZZI & ASSOCIATI SRL - via Bellini, 7/9 25077 ROÈ VOLCIANO - (BS) - tel. 0365.58591 - e-mail: info@architettura-brescia.it - web: www.architettura-brescia.it

fabbricato esistente

CENTRO - isolato 15		88
4	edifici in contrasto con l'ambiente o di recente costruzione	4D2
D	edifici di completamento	
2	residenza	

variazioni di quota e planivolumetriche

quote imposta e allineamenti	planimetria e allineamenti prefissati
variazione quota <input type="checkbox"/> <input type="checkbox"/> vedi planivolumetrico con colmo edificio n. <input type="text"/> con gronda edificio n. <input type="text"/> <input type="text"/>	variazione planimetrica <input type="checkbox"/> <input type="checkbox"/> vedi planivolumetrico muratura perimetrale n. <input type="text"/> con corpo di fabbrica n. <input type="text"/> <input type="text"/>

stato di conservazione

uso reale del suolo	lastricato
elementi da conservare	<input type="checkbox"/> in buono stato <input type="checkbox"/> assenza manutenzione <input type="checkbox"/> in stato di degrado

volumi

volumi inutilizzati	volumi da sostituzione	nuovi volumi
<input type="checkbox"/> recupero totale <input type="checkbox"/> piano terra mc <input type="text"/> <input type="checkbox"/> piano 1 mc <input type="text"/> <input type="checkbox"/> piano 2 mc <input type="text"/> <input type="checkbox"/> piano 3 mc <input type="text"/> <input type="checkbox"/> sottotetto mc <input type="text"/> totale mc <input type="text"/>	sostituzione mc <input type="text"/> accessorio da sostituire <input type="checkbox"/>	nuove costruzioni mc <input type="text"/> sovralti mc <input type="text"/> ampliamenti mc <input type="text"/> riconversioni mc <input type="text"/> totale mc <input type="text"/>

prescrizioni

Rilevazione dei Nuclei di Antica Formazione - Comune di Manerbio

SILVANO BUZZI & ASSOCIATI SRL - via Bellini, 7/9 25077 ROÈ VOLCIANO - (BS) - tel. 0365.58591 - e-mail: info@architettura-brescia.it - web: www.architettura-brescia.it

fabbricato esistente

CENTRO - isolato 15		89
3	edifici di interesse ambientale già sottoposti a modificazioni	3D6
D	edifici di completamento	
6	accessori alla residenza	

variazioni di quota e planivolumetriche

quote imposta e allineamenti	planimetria e allineamenti prefissati
variazione quota <input type="checkbox"/> <input type="checkbox"/> vedi planivolumetrico	variazione planimetrica <input type="checkbox"/> <input type="checkbox"/> vedi planivolumetrico
con colmo edificio n. <input type="text"/>	muratura perimetrale n. <input type="text"/>
con gronda edificio n. <input type="text"/>	con corpo di fabbrica n. <input type="text"/>
<input type="text"/>	<input type="text"/>

stato di conservazione

uso reale del suolo	cemento	
elementi da conservare	<input type="text"/>	
<input type="checkbox"/> in buono stato	<input type="checkbox"/> assenza manutenzione	<input checked="" type="checkbox"/> in stato di degrado

volumi

volumi inutilizzati	volumi da sostituzione	nuovi volumi
<input type="checkbox"/> recupero totale	sostituzione mc <input type="text"/>	nuove costruzioni mc <input type="text"/>
<input type="checkbox"/> piano terra mc <input type="text"/>	accessorio da sostituire	sovralti mc <input type="text"/>
<input type="checkbox"/> piano 1 mc <input type="text"/>	<input type="checkbox"/>	ampliamenti mc <input type="text"/>
<input type="checkbox"/> piano 2 mc <input type="text"/>		riconversioni mc <input type="text" value="36"/>
<input type="checkbox"/> piano 3 mc <input type="text"/>		totale mc <input type="text" value="36"/>
<input type="checkbox"/> sottotetto mc <input type="text"/>		
totale mc <input type="text"/>		

prescrizioni

Rilevazione dei Nuclei di Antica Formazione - Comune di Manerbio

SILVANO BUZZI & ASSOCIATI SRL - via Bellini, 7/9 25077 ROÈ VOLCIANO - (BS) - tel. 0365.58591 - e-mail: info@architettura-brescia.it - web: www.architettura-brescia.it

fabbricato esistente

CENTRO - isolato 15		90
3	edifici di interesse ambientale già sottoposti a modificazioni	3D2
D	edifici di completamento	
2	residenza	

variazioni di quota e planivolumetriche

quote imposta e allineamenti	planimetria e allineamenti prefissati
variazione quota <input type="checkbox"/> <input type="checkbox"/> vedi planivolumetrico	variazione planimetrica <input type="checkbox"/> <input type="checkbox"/> vedi planivolumetrico
con colmo edificio n. <input type="text"/>	muratura perimetrale n. <input type="text"/>
con gronda edificio n. <input type="text"/>	con corpo di fabbrica n. <input type="text"/>
<input type="text"/>	<input type="text"/>

stato di conservazione

uso reale del suolo	cemento
elementi da conservare	<input type="text"/>
<input checked="" type="checkbox"/> in buono stato	<input type="checkbox"/> assenza manutenzione
	<input type="checkbox"/> in stato di degrado

volumi

volumi inutilizzati	volumi da sostituzione	nuovi volumi
<input type="checkbox"/> recupero totale	sostituzione mc <input type="text"/>	nuove costruzioni mc <input type="text"/>
<input type="checkbox"/> piano terra mc <input type="text"/>	accessorio da sostituire	sovralti mc <input type="text"/>
<input type="checkbox"/> piano 1 mc <input type="text"/>	<input type="checkbox"/>	ampliamenti mc <input type="text"/>
<input type="checkbox"/> piano 2 mc <input type="text"/>		riconversioni mc <input type="text"/>
<input type="checkbox"/> piano 3 mc <input type="text"/>		totale mc <input type="text"/>
<input type="checkbox"/> sottotetto mc <input type="text"/>		
totale mc <input type="text"/>		

prescrizioni

Si prescrive la sostituzione della pensilina priva di valore storico-architettonico

Rilevazione dei Nuclei di Antica Formazione - Comune di Manerbio

SILVANO BUZZI & ASSOCIATI SRL - via Bellini, 7/9 25077 ROÈ VOLCIANO - (BS) - tel. 0365.58591 - e-mail: info@architettura-brescia.it - web: www.architettura-brescia.it

fabbricato esistente

CENTRO - isolato 15		91
3	edifici di interesse ambientale già sottoposti a modificazioni	3D2
D	edifici di completamento	
2	residenza	

variazioni di quota e planivolumetriche

quote imposta e allineamenti	planimetria e allineamenti prefissati
variazione quota <input type="checkbox"/> <input type="checkbox"/> vedi planivolumetrico	variazione planimetrica <input type="checkbox"/> <input type="checkbox"/> vedi planivolumetrico
con colmo edificio n. <input type="text"/>	muratura perimetrale n. <input type="text"/>
con gronda edificio n. <input type="text"/>	con corpo di fabbrica n. <input type="text"/>
<input type="text"/>	<input type="text"/>

stato di conservazione

uso reale del suolo	mattonella o cotto	
elementi da conservare	<input type="text"/>	
<input type="checkbox"/> in buono stato	<input checked="" type="checkbox"/> assenza manutenzione	<input type="checkbox"/> in stato di degrado

volumi

volumi inutilizzati	volumi da sostituzione	nuovi volumi
<input checked="" type="checkbox"/> recupero totale	sostituzione mc <input type="text"/>	nuove costruzioni mc <input type="text"/>
<input checked="" type="checkbox"/> piano terra mc <input type="text" value="258"/>	accessorio da sostituire	sovralti mc <input type="text"/>
<input checked="" type="checkbox"/> piano 1 mc <input type="text" value="258"/>	<input type="checkbox"/>	ampliamenti mc <input type="text"/>
<input type="checkbox"/> piano 2 mc <input type="text"/>		riconversioni mc <input type="text"/>
<input type="checkbox"/> piano 3 mc <input type="text"/>		totale mc <input type="text"/>
<input checked="" type="checkbox"/> sottotetto mc <input type="text" value="232"/>		
totale mc <input type="text" value="748"/>		

prescrizioni

Si prescrive la sostituzione della pensilina priva di valore storico-architettonico

Rilevazione dei Nuclei di Antica Formazione - Comune di Manerbio

SILVANO BUZZI & ASSOCIATI SRL - via Bellini, 7/9 25077 ROÈ VOLCIANO - (BS) - tel. 0365.58591 - e-mail: info@architettura-brescia.it - web: www.architettura-brescia.it

fabbricato esistente

CENTRO - isolato 15		92
3	edifici di interesse ambientale già sottoposti a modificazioni	3D2
D	edifici di completamento	
2	residenza	

variazioni di quota e planivolumetriche

quote imposta e allineamenti	planimetria e allineamenti prefissati
variazione quota <input type="checkbox"/> <input type="checkbox"/> vedi planivolumetrico con colmo edificio n. <input type="text"/> con gronda edificio n. <input type="text"/> <input type="text"/>	variazione planimetrica <input type="checkbox"/> <input type="checkbox"/> vedi planivolumetrico muratura perimetrale n. <input type="text"/> con corpo di fabbrica n. <input type="text"/> <input type="text"/>

stato di conservazione

uso reale del suolo	cemento
elementi da conservare	
<input type="checkbox"/> in buono stato	<input checked="" type="checkbox"/> assenza manutenzione
	<input type="checkbox"/> in stato di degrado

volumi

volumi inutilizzati	volumi da sostituzione	nuovi volumi
<input checked="" type="checkbox"/> recupero totale <input checked="" type="checkbox"/> piano terra mc <input type="text" value="201"/> <input checked="" type="checkbox"/> piano 1 mc <input type="text" value="201"/> <input type="checkbox"/> piano 2 mc <input type="text"/> <input type="checkbox"/> piano 3 mc <input type="text"/> <input checked="" type="checkbox"/> sottotetto mc <input type="text" value="181"/> totale mc <input type="text" value="583"/>	sostituzione mc <input type="text"/> accessorio da sostituire <input type="checkbox"/>	nuove costruzioni mc <input type="text"/> sovralti mc <input type="text"/> ampliamenti mc <input type="text"/> riconversioni mc <input type="text"/> totale mc <input type="text"/>

prescrizioni

Si prescrive la rimozione delle tapparelle.

Rilevazione dei Nuclei di Antica Formazione - Comune di Manerbio

SILVANO BUZZI & ASSOCIATI SRL - via Bellini, 7/9 25077 ROÈ VOLCIANO - (BS) - tel. 0365.58591 - e-mail: info@architettura-brescia.it - web: www.architettura-brescia.it

fabbricato esistente

CENTRO - isolato 15		93
4	edifici in contrasto con l'ambiente o di recente costruzione	4D6
D	edifici di completamento	
6	accessori alla residenza	

variazioni di quota e planivolumetriche

quote imposta e allineamenti	planimetria e allineamenti prefissati
variazione quota <input type="checkbox"/> <input type="checkbox"/> vedi planivolumetrico con colmo edificio n. <input type="text"/> con gronda edificio n. <input type="text"/> <input type="text"/>	variazione planimetrica <input type="checkbox"/> <input type="checkbox"/> vedi planivolumetrico muratura perimetrale n. <input type="text"/> con corpo di fabbrica n. <input type="text"/> <input type="text"/>

stato di conservazione

uso reale del suolo	cemento
elementi da conservare	<input type="checkbox"/> in buono stato <input checked="" type="checkbox"/> assenza manutenzione <input type="checkbox"/> in stato di degrado

volumi

volumi inutilizzati	volumi da sostituzione	nuovi volumi
<input type="checkbox"/> recupero totale <input type="checkbox"/> piano terra mc <input type="text"/> <input type="checkbox"/> piano 1 mc <input type="text"/> <input type="checkbox"/> piano 2 mc <input type="text"/> <input type="checkbox"/> piano 3 mc <input type="text"/> <input type="checkbox"/> sottotetto mc <input type="text"/> totale mc <input type="text"/>	sostituzione mc <input type="text"/> accessorio da sostituire <input type="checkbox"/>	nuove costruzioni mc <input type="text"/> sovralti mc <input type="text"/> ampliamenti mc <input type="text"/> riconversioni mc <input type="text"/> totale mc <input type="text"/>

prescrizioni

Rilevazione dei Nuclei di Antica Formazione - Comune di Manerbio

SILVANO BUZZI & ASSOCIATI SRL - via Bellini, 7/9 25077 ROÈ VOLCIANO - (BS) - tel. 0365.58591 - e-mail: info@architettura-brescia.it - web: www.architettura-brescia.it

fabbricato esistente

CENTRO - isolato 15		94
3	edifici di interesse ambientale già sottoposti a modificazioni	3D2
D	edifici di completamento	
2	residenza	

variazioni di quota e planivolumetriche

quote imposta e allineamenti	planimetria e allineamenti prefissati
variazione quota <input type="checkbox"/> <input type="checkbox"/> vedi planivolumetrico	variazione planimetrica <input type="checkbox"/> <input type="checkbox"/> vedi planivolumetrico
con colmo edificio n. <input type="text"/>	muratura perimetrale n. <input type="text"/>
con gronda edificio n. <input type="text"/>	con corpo di fabbrica n. <input type="text"/>
<input type="text"/>	<input type="text"/>

stato di conservazione

uso reale del suolo	cemento	
elementi da conservare	<input type="text"/>	
<input type="checkbox"/> in buono stato	<input checked="" type="checkbox"/> assenza manutenzione	<input type="checkbox"/> in stato di degrado

volumi

volumi inutilizzati	volumi da sostituzione	nuovi volumi
<input type="checkbox"/> recupero totale	sostituzione mc <input type="text"/>	nuove costruzioni mc <input type="text"/>
<input type="checkbox"/> piano terra mc <input type="text"/>	accessorio da sostituire	sovralti mc <input type="text"/>
<input type="checkbox"/> piano 1 mc <input type="text"/>	<input type="checkbox"/>	ampliamenti mc <input type="text"/>
<input type="checkbox"/> piano 2 mc <input type="text"/>		riconversioni mc <input type="text"/>
<input type="checkbox"/> piano 3 mc <input type="text"/>		totale mc <input type="text"/>
<input type="checkbox"/> sottotetto mc <input type="text"/>		
totale mc <input type="text"/>		

prescrizioni

Si prescrive la sostituzione del tamponamento e la sostituzione della pensilina priva di valore storico-architettonico

Rilevazione dei Nuclei di Antica Formazione - Comune di Manerbio

SILVANO BUZZI & ASSOCIATI SRL - via Bellini, 7/9 25077 ROÈ VOLCIANO - (BS) - tel. 0365.58591 - e-mail: info@architettura-brescia.it - web: www.architettura-brescia.it

fabbricato esistente

CENTRO - isolato 15		95
4	edifici in contrasto con l'ambiente o di recente costruzione	4D2
D	edifici di completamento	
2	residenza	

variazioni di quota e planivolumetriche

quote imposta e allineamenti	planimetria e allineamenti prefissati
variazione quota <input type="checkbox"/> <input type="checkbox"/> vedi planivolumetrico con colmo edificio n. <input type="text"/> con gronda edificio n. <input type="text"/> <input type="text"/>	variazione planimetrica <input type="checkbox"/> <input type="checkbox"/> vedi planivolumetrico muratura perimetrale n. <input type="text"/> con corpo di fabbrica n. <input type="text"/> <input type="text"/>

stato di conservazione

uso reale del suolo	cemento
elementi da conservare	<input type="checkbox"/> in buono stato <input checked="" type="checkbox"/> assenza manutenzione <input type="checkbox"/> in stato di degrado

volumi

volumi inutilizzati	volumi da sostituzione	nuovi volumi
<input type="checkbox"/> recupero totale <input type="checkbox"/> piano terra mc <input type="text"/> <input type="checkbox"/> piano 1 mc <input type="text"/> <input type="checkbox"/> piano 2 mc <input type="text"/> <input type="checkbox"/> piano 3 mc <input type="text"/> <input type="checkbox"/> sottotetto mc <input type="text"/> totale mc <input type="text"/>	sostituzione mc <input type="text"/> accessorio da sostituire <input type="checkbox"/>	nuove costruzioni mc <input type="text"/> sovralti mc <input type="text"/> ampliamenti mc <input type="text"/> riconversioni mc <input type="text"/> totale mc <input type="text"/>

prescrizioni

Si prescrive la sostituzione dei tamponamenti.

Rilevazione dei Nuclei di Antica Formazione - Comune di Manerbio

SILVANO BUZZI & ASSOCIATI SRL - via Bellini, 7/9 25077 ROÈ VOLCIANO - (BS) - tel. 0365.58591 - e-mail: info@architettura-brescia.it - web: www.architettura-brescia.it

fabbricato esistente

CENTRO - isolato 15		96
3	edifici di interesse ambientale già sottoposti a modificazioni	3D6
D	edifici di completamento	
6	accessori alla residenza	

variazioni di quota e planivolumetriche

quote imposta e allineamenti	planimetria e allineamenti prefissati
variazione quota <input type="checkbox"/> <input type="checkbox"/> vedi planivolumetrico	variazione planimetrica <input type="checkbox"/> <input type="checkbox"/> vedi planivolumetrico
con colmo edificio n. <input type="text"/>	muratura perimetrale n. <input type="text"/>
con gronda edificio n. <input type="text"/>	con corpo di fabbrica n. <input type="text"/>
<input type="text"/>	<input type="text"/>

stato di conservazione

uso reale del suolo	cemento	
elementi da conservare	<input type="text"/>	
<input type="checkbox"/> in buono stato	<input checked="" type="checkbox"/> assenza manutenzione	<input type="checkbox"/> in stato di degrado

volumi

volumi inutilizzati	volumi da sostituzione	nuovi volumi
<input type="checkbox"/> recupero totale	sostituzione mc <input type="text"/>	nuove costruzioni mc <input type="text"/>
<input type="checkbox"/> piano terra mc <input type="text"/>	accessorio da sostituire	sovralti mc <input type="text"/>
<input type="checkbox"/> piano 1 mc <input type="text"/>	<input type="checkbox"/>	ampliamenti mc <input type="text"/>
<input type="checkbox"/> piano 2 mc <input type="text"/>		riconversioni mc <input type="text"/>
<input type="checkbox"/> piano 3 mc <input type="text"/>		totale mc <input type="text"/>
<input type="checkbox"/> sottotetto mc <input type="text"/>		
totale mc <input type="text"/>		

prescrizioni

Si prescrive l'impiego di coppi in laterizio per il manto di copertura del fabbricato.

Rilevazione dei Nuclei di Antica Formazione - Comune di Manerbio

SILVANO BUZZI & ASSOCIATI SRL - via Bellini, 7/9 25077 ROÈ VOLCIANO - (BS) - tel. 0365.58591 - e-mail: info@architettura-brescia.it - web: www.architettura-brescia.it

fabbricato esistente

CENTRO - isolato 15		97
3	edifici di interesse ambientale già sottoposti a modificazioni	3B2
B	edifici a cortina	
2	residenza	

variazioni di quota e planivolumetriche

quote imposta e allineamenti	planimetria e allineamenti prefissati
variazione quota <input type="checkbox"/> <input type="checkbox"/> vedi planivolumetrico	variazione planimetrica <input type="checkbox"/> <input type="checkbox"/> vedi planivolumetrico
con colmo edificio n. <input type="text"/>	muratura perimetrale n. <input type="text"/>
con gronda edificio n. <input type="text"/>	con corpo di fabbrica n. <input type="text"/>
<input type="text"/>	<input type="text"/>

stato di conservazione

uso reale del suolo	cemento
elementi da conservare	
<input checked="" type="checkbox"/> in buono stato	<input type="checkbox"/> assenza manutenzione
	<input type="checkbox"/> in stato di degrado

volumi

volumi inutilizzati	volumi da sostituzione	nuovi volumi
<input type="checkbox"/> recupero totale	sostituzione mc <input type="text"/>	nuove costruzioni mc <input type="text"/>
<input type="checkbox"/> piano terra mc <input type="text"/>		sovralti mc <input type="text"/>
<input type="checkbox"/> piano 1 mc <input type="text"/>	accessorio da sostituire	ampliamenti mc <input type="text"/>
<input type="checkbox"/> piano 2 mc <input type="text"/>	<input type="checkbox"/>	riconversioni mc <input type="text"/>
<input type="checkbox"/> piano 3 mc <input type="text"/>		totale mc <input type="text"/>
<input type="checkbox"/> sottotetto mc <input type="text"/>		
totale mc <input type="text"/>		

prescrizioni

Rilevazione dei Nuclei di Antica Formazione - Comune di Manerbio

SILVANO BUZZI & ASSOCIATI SRL - via Bellini, 7/9 25077 ROÈ VOLCIANO - (BS) - tel. 0365.58591 - e-mail: info@architettura-brescia.it - web: www.architettura-brescia.it

fabbricato esistente

CENTRO - isolato 15		98
4	edifici in contrasto con l'ambiente o di recente costruzione	4D2
D	edifici di completamento	
2	residenza	

variazioni di quota e planivolumetriche

quote imposta e allineamenti	planimetria e allineamenti prefissati
variazione quota <input type="checkbox"/> <input type="checkbox"/> vedi planivolumetrico	variazione planimetrica <input type="checkbox"/> <input type="checkbox"/> vedi planivolumetrico
con colmo edificio n. <input type="text"/>	muratura perimetrale n. <input type="text"/>
con gronda edificio n. <input type="text"/>	con corpo di fabbrica n. <input type="text"/>
<input type="text"/>	<input type="text"/>

stato di conservazione

uso reale del suolo	asfalto	
elementi da conservare	<input type="text"/>	
<input type="checkbox"/> in buono stato	<input checked="" type="checkbox"/> assenza manutenzione	<input type="checkbox"/> in stato di degrado

volumi

volumi inutilizzati	volumi da sostituzione	nuovi volumi
<input type="checkbox"/> recupero totale	sostituzione mc <input type="text"/>	nuove costruzioni mc <input type="text"/>
<input type="checkbox"/> piano terra mc <input type="text"/>	accessorio da sostituire	sovralti mc <input type="text"/>
<input type="checkbox"/> piano 1 mc <input type="text"/>	<input type="checkbox"/>	ampliamenti mc <input type="text"/>
<input type="checkbox"/> piano 2 mc <input type="text"/>		riconversioni mc <input type="text"/>
<input type="checkbox"/> piano 3 mc <input type="text"/>		totale mc <input type="text"/>
<input type="checkbox"/> sottotetto mc <input type="text"/>		
totale mc <input type="text"/>		

prescrizioni

Si prescrive la sostituzione degli aggetti di copertura del loggiato.

Rilevazione dei Nuclei di Antica Formazione - Comune di Manerbio

SILVANO BUZZI & ASSOCIATI SRL - via Bellini, 7/9 25077 ROÈ VOLCIANO - (BS) - tel. 0365.58591 - e-mail: info@architettura-brescia.it - web: www.architettura-brescia.it

fabbricato esistente

CENTRO - isolato 15		99
3	edifici di interesse ambientale già sottoposti a modificazioni	3D2
D	edifici di completamento	
2	residenza	

variazioni di quota e planivolumetriche

quote imposta e allineamenti	planimetria e allineamenti prefissati
variazione quota <input type="checkbox"/> <input type="checkbox"/> vedi planivolumetrico	variazione planimetrica <input type="checkbox"/> <input type="checkbox"/> vedi planivolumetrico
con colmo edificio n. <input type="text"/>	muratura perimetrale n. <input type="text"/>
con gronda edificio n. <input type="text"/>	con corpo di fabbrica n. <input type="text"/>
<input type="text"/>	<input type="text"/>

stato di conservazione

uso reale del suolo	cemento	
elementi da conservare	<input type="text"/>	
<input type="checkbox"/> in buono stato	<input checked="" type="checkbox"/> assenza manutenzione	<input type="checkbox"/> in stato di degrado

volumi

volumi inutilizzati	volumi da sostituzione	nuovi volumi
<input type="checkbox"/> recupero totale	sostituzione mc <input type="text"/>	nuove costruzioni mc <input type="text"/>
<input type="checkbox"/> piano terra mc <input type="text"/>	accessorio da sostituire	sovralti mc <input type="text"/>
<input type="checkbox"/> piano 1 mc <input type="text"/>	<input type="checkbox"/>	ampliamenti mc <input type="text"/>
<input type="checkbox"/> piano 2 mc <input type="text"/>		riconversioni mc <input type="text"/>
<input type="checkbox"/> piano 3 mc <input type="text"/>		totale mc <input type="text"/>
<input type="checkbox"/> sottotetto mc <input type="text"/>		
totale mc <input type="text"/>		

prescrizioni

Rilevazione dei Nuclei di Antica Formazione - Comune di Manerbio

SILVANO BUZZI & ASSOCIATI SRL - via Bellini, 7/9 25077 ROÈ VOLCIANO - (BS) - tel. 0365.58591 - e-mail: info@architettura-brescia.it - web: www.architettura-brescia.it

fabbricato esistente

CENTRO - isolato 15		100
3	edifici di interesse ambientale già sottoposti a modificazioni	3D2
D	edifici di completamento	
2	residenza	

variazioni di quota e planivolumetriche

quote imposta e allineamenti	planimetria e allineamenti prefissati
variazione quota <input type="checkbox"/> <input type="checkbox"/> vedi planivolumetrico con colmo edificio n. <input type="text"/> con gronda edificio n. <input type="text"/>	variazione planimetrica <input type="checkbox"/> <input type="checkbox"/> vedi planivolumetrico muratura perimetrale n. <input type="text"/> con corpo di fabbrica n. <input type="text"/>
<input type="text"/>	<input type="text"/>

stato di conservazione

uso reale del suolo	cemento
elementi da conservare	
<input checked="" type="checkbox"/> in buono stato <input type="checkbox"/> assenza manutenzione <input type="checkbox"/> in stato di degrado	

volumi

volumi inutilizzati	volumi da sostituzione	nuovi volumi
<input type="checkbox"/> recupero totale <input type="checkbox"/> piano terra mc <input type="text"/> <input type="checkbox"/> piano 1 mc <input type="text"/> <input type="checkbox"/> piano 2 mc <input type="text"/> <input type="checkbox"/> piano 3 mc <input type="text"/> <input type="checkbox"/> sottotetto mc <input type="text"/> totale mc <input type="text"/>	sostituzione mc <input type="text"/> <hr/> accessorio da sostituire <input type="checkbox"/> <input type="text"/>	nuove costruzioni mc <input type="text"/> sovralti mc <input type="text"/> ampliamenti mc <input type="text"/> riconversioni mc <input type="text"/> totale mc <input type="text"/>

prescrizioni

Si prescrive l'impiego di coppi in laterizio per il manto di copertura della pensilina.

Rilevazione dei Nuclei di Antica Formazione - Comune di Manerbio

SILVANO BUZZI & ASSOCIATI SRL - via Bellini, 7/9 25077 ROÈ VOLCIANO - (BS) - tel. 0365.58591 - e-mail: info@architettura-brescia.it - web: www.architettura-brescia.it

fabbricato esistente

CENTRO - isolato 15		101
4	edifici in contrasto con l'ambiente o di recente costruzione	4D6
D	edifici di completamento	
6	accessori alla residenza	

variazioni di quota e planivolumetriche

quote imposta e allineamenti	planimetria e allineamenti prefissati
variazione quota <input type="checkbox"/> <input type="checkbox"/> vedi planivolumetrico	variazione planimetrica <input type="checkbox"/> <input type="checkbox"/> vedi planivolumetrico
con colmo edificio n. <input type="text"/>	muratura perimetrale n. <input type="text"/>
con gronda edificio n. <input type="text"/>	con corpo di fabbrica n. <input type="text"/>
<input type="text"/>	<input type="text"/>

stato di conservazione

uso reale del suolo	cemento
elementi da conservare	
<input checked="" type="checkbox"/> in buono stato	<input type="checkbox"/> assenza manutenzione
	<input type="checkbox"/> in stato di degrado

volumi

volumi inutilizzati	volumi da sostituzione	nuovi volumi
<input type="checkbox"/> recupero totale	sostituzione mc <input type="text"/>	nuove costruzioni mc <input type="text"/>
<input type="checkbox"/> piano terra mc <input type="text"/>		sovralti mc <input type="text"/>
<input type="checkbox"/> piano 1 mc <input type="text"/>	accessorio da sostituire	ampliamenti mc <input type="text"/>
<input type="checkbox"/> piano 2 mc <input type="text"/>	<input type="checkbox"/>	riconversioni mc <input type="text"/>
<input type="checkbox"/> piano 3 mc <input type="text"/>		totale mc <input type="text"/>
<input type="checkbox"/> sottotetto mc <input type="text"/>		
totale mc <input type="text"/>		

prescrizioni

Si prescrive la rimozione dello zoccolo di rivestimento delle facciate ed il rifacimento dello strato di finitura delle pareti.

Rilevazione dei Nuclei di Antica Formazione - Comune di Manerbio

SILVANO BUZZI & ASSOCIATI SRL - via Bellini, 7/9 25077 ROÈ VOLCIANO - (BS) - tel. 0365.58591 - e-mail: info@architettura-brescia.it - web: www.architettura-brescia.it

fabbricato esistente

CENTRO - isolato 15		102
4	edifici in contrasto con l'ambiente o di recente costruzione	4D6
D	edifici di completamento	
6	accessori alla residenza	

variazioni di quota e planivolumetriche

quote imposta e allineamenti	planimetria e allineamenti prefissati
variazione quota <input type="checkbox"/> <input type="checkbox"/> vedi planivolumetrico con colmo edificio n. <input type="text"/> con gronda edificio n. <input type="text"/> <input type="text"/>	variazione planimetrica <input type="checkbox"/> <input type="checkbox"/> vedi planivolumetrico muratura perimetrale n. <input type="text"/> con corpo di fabbrica n. <input type="text"/> <input type="text"/>

stato di conservazione

uso reale del suolo	cemento
elementi da conservare	<input type="checkbox"/> in buono stato <input checked="" type="checkbox"/> assenza manutenzione <input type="checkbox"/> in stato di degrado

volumi

volumi inutilizzati	volumi da sostituzione	nuovi volumi
<input type="checkbox"/> recupero totale <input type="checkbox"/> piano terra mc <input type="text"/> <input type="checkbox"/> piano 1 mc <input type="text"/> <input type="checkbox"/> piano 2 mc <input type="text"/> <input type="checkbox"/> piano 3 mc <input type="text"/> <input type="checkbox"/> sottotetto mc <input type="text"/> totale mc <input type="text"/>	sostituzione mc <input type="text"/> accessorio da sostituire <input type="checkbox"/>	nuove costruzioni mc <input type="text"/> sovralti mc <input type="text"/> ampliamenti mc <input type="text"/> riconversioni mc <input type="text"/> totale mc <input type="text"/>

prescrizioni

Si prescrive l'impiego di coppi in laterizio per il manto di copertura del fabbricato.

Rilevazione dei Nuclei di Antica Formazione - Comune di Manerbio

SILVANO BUZZI & ASSOCIATI SRL - via Bellini, 7/9 25077 ROÈ VOLCIANO - (BS) - tel. 0365.58591 - e-mail: info@architettura-brescia.it - web: www.architettura-brescia.it

fabbricato esistente

CENTRO - isolato 15		103
3	edifici di interesse ambientale già sottoposti a modificazioni	3B2
B	edifici a cortina	
2	residenza	

variazioni di quota e planivolumetriche

quote imposta e allineamenti	planimetria e allineamenti prefissati
variazione quota <input type="checkbox"/> <input type="checkbox"/> vedi planivolumetrico	variazione planimetrica <input type="checkbox"/> <input type="checkbox"/> vedi planivolumetrico
con colmo edificio n. <input type="text"/>	muratura perimetrale n. <input type="text"/>
con gronda edificio n. <input type="text"/>	con corpo di fabbrica n. <input type="text"/>
<input type="text"/>	<input type="text"/>

stato di conservazione

uso reale del suolo	cemento	
elementi da conservare	<input type="text"/>	
<input type="checkbox"/> in buono stato	<input checked="" type="checkbox"/> assenza manutenzione	<input type="checkbox"/> in stato di degrado

volumi

volumi inutilizzati	volumi da sostituzione	nuovi volumi
<input type="checkbox"/> recupero totale	sostituzione mc <input type="text"/>	nuove costruzioni mc <input type="text"/>
<input type="checkbox"/> piano terra mc <input type="text"/>	accessorio da sostituire	sovralti mc <input type="text"/>
<input type="checkbox"/> piano 1 mc <input type="text"/>	<input type="checkbox"/>	ampliamenti mc <input type="text"/>
<input type="checkbox"/> piano 2 mc <input type="text"/>		riconversioni mc <input type="text"/>
<input type="checkbox"/> piano 3 mc <input type="text"/>		totale mc <input type="text"/>
<input type="checkbox"/> sottotetto mc <input type="text"/>		
totale mc <input type="text"/>		

prescrizioni

Si prescrive l'impiego di coppi in laterizio per il manto di copertura del fabbricato.

Rilevazione dei Nuclei di Antica Formazione - Comune di Manerbio

SILVANO BUZZI & ASSOCIATI SRL - via Bellini, 7/9 25077 ROÈ VOLCIANO - (BS) - tel. 0365.58591 - e-mail: info@architettura-brescia.it - web: www.architettura-brescia.it

fabbricato esistente

CENTRO - isolato 15		104
4	edifici in contrasto con l'ambiente o di recente costruzione	4D6
D	edifici di completamento	
6	accessori alla residenza	

variazioni di quota e planivolumetriche

quote imposta e allineamenti	planimetria e allineamenti prefissati
variazione quota <input type="checkbox"/> <input type="checkbox"/> vedi planivolumetrico con colmo edificio n. <input type="text"/> con gronda edificio n. <input type="text"/> <input type="text"/>	variazione planimetrica <input type="checkbox"/> <input type="checkbox"/> vedi planivolumetrico muratura perimetrale n. <input type="text"/> con corpo di fabbrica n. <input type="text"/> <input type="text"/>

stato di conservazione

uso reale del suolo	cemento
elementi da conservare	<input type="checkbox"/> in buono stato <input checked="" type="checkbox"/> assenza manutenzione <input type="checkbox"/> in stato di degrado

volumi

volumi inutilizzati	volumi da sostituzione	nuovi volumi
<input type="checkbox"/> recupero totale <input type="checkbox"/> piano terra mc <input type="text"/> <input type="checkbox"/> piano 1 mc <input type="text"/> <input type="checkbox"/> piano 2 mc <input type="text"/> <input type="checkbox"/> piano 3 mc <input type="text"/> <input type="checkbox"/> sottotetto mc <input type="text"/> totale mc <input type="text"/>	sostituzione mc <input type="text"/> accessorio da sostituire <input type="checkbox"/>	nuove costruzioni mc <input type="text"/> sovralti mc <input type="text"/> ampliamenti mc <input type="text"/> riconversioni mc <input type="text"/> totale mc <input type="text"/>

prescrizioni

Rilevazione dei Nuclei di Antica Formazione - Comune di Manerbio

SILVANO BUZZI & ASSOCIATI SRL - via Bellini, 7/9 25077 ROÈ VOLCIANO - (BS) - tel. 0365.58591 - e-mail: info@architettura-brescia.it - web: www.architettura-brescia.it

fabbricato esistente

CENTRO - isolato 15		105
2	edifici di interesse ambientale senza particolari emergenze	2B6
B	edifici a cortina	
6	accessori alla residenza	

variazioni di quota e planivolumetriche

quote imposta e allineamenti	planimetria e allineamenti prefissati
variazione quota <input type="checkbox"/> <input type="checkbox"/> vedi planivolumetrico	variazione planimetrica <input type="checkbox"/> <input type="checkbox"/> vedi planivolumetrico
con colmo edificio n. <input type="text"/>	muratura perimetrale n. <input type="text"/>
con gronda edificio n. <input type="text"/>	con corpo di fabbrica n. <input type="text"/>
<input type="text"/>	<input type="text"/>

stato di conservazione

uso reale del suolo	<input type="text" value="cemento"/>	
elementi da conservare	<input type="text" value="porticato"/>	
<input type="checkbox"/> in buono stato	<input checked="" type="checkbox"/> assenza manutenzione	<input type="checkbox"/> in stato di degrado

volumi

volumi inutilizzati	volumi da sostituzione	nuovi volumi
<input type="checkbox"/> recupero totale	sostituzione mc <input type="text"/>	nuove costruzioni mc <input type="text"/>
<input type="checkbox"/> piano terra mc <input type="text"/>	accessorio da sostituire	sovralti mc <input type="text"/>
<input type="checkbox"/> piano 1 mc <input type="text"/>	<input type="checkbox"/>	ampliamenti mc <input type="text"/>
<input type="checkbox"/> piano 2 mc <input type="text"/>		riconversioni mc <input type="text"/>
<input type="checkbox"/> piano 3 mc <input type="text"/>		totale mc <input type="text"/>
<input type="checkbox"/> sottotetto mc <input type="text"/>		
totale mc <input type="text"/>		

prescrizioni

Rilevazione dei Nuclei di Antica Formazione - Comune di Manerbio

SILVANO BUZZI & ASSOCIATI SRL - via Bellini, 7/9 25077 ROÈ VOLCIANO - (BS) - tel. 0365.58591 - e-mail: info@architettura-brescia.it - web: www.architettura-brescia.it

fabbricato esistente

CENTRO - isolato 15		106
3	edifici di interesse ambientale già sottoposti a modificazioni	3D2
D	edifici di completamento	
2	residenza	

variazioni di quota e planivolumetriche

quote imposta e allineamenti	planimetria e allineamenti prefissati
variazione quota <input type="checkbox"/> <input type="checkbox"/> vedi planivolumetrico	variazione planimetrica <input type="checkbox"/> <input type="checkbox"/> vedi planivolumetrico
con colmo edificio n. <input type="text"/>	muratura perimetrale n. <input type="text"/>
con gronda edificio n. <input type="text"/>	con corpo di fabbrica n. <input type="text"/>
<input type="text"/>	<input type="text"/>

stato di conservazione

uso reale del suolo	<input type="text" value="cemento"/>	
elementi da conservare	<input type="text" value="cancelli"/>	
<input checked="" type="checkbox"/> in buono stato	<input type="checkbox"/> assenza manutenzione	<input type="checkbox"/> in stato di degrado

volumi

volumi inutilizzati	volumi da sostituzione	nuovi volumi
<input type="checkbox"/> recupero totale	sostituzione mc <input type="text"/>	nuove costruzioni mc <input type="text"/>
<input type="checkbox"/> piano terra mc <input type="text"/>	accessorio da sostituire	sovralti mc <input type="text"/>
<input type="checkbox"/> piano 1 mc <input type="text"/>	<input type="checkbox"/>	ampliamenti mc <input type="text"/>
<input type="checkbox"/> piano 2 mc <input type="text"/>		riconversioni mc <input type="text"/>
<input type="checkbox"/> piano 3 mc <input type="text"/>		totale mc <input type="text"/>
<input type="checkbox"/> sottotetto mc <input type="text"/>		
totale mc <input type="text"/>		

prescrizioni

Si prescrive la sostituzione degli infissi di tamponamento e della pensilina priva di valore storico-architettonico, nonché la rimozione delle tapparelle.

Rilevazione dei Nuclei di Antica Formazione - Comune di Manerbio

SILVANO BUZZI & ASSOCIATI SRL - via Bellini, 7/9 25077 ROÈ VOLCIANO - (BS) - tel. 0365.58591 - e-mail: info@architettura-brescia.it - web: www.architettura-brescia.it

fabbricato esistente

CENTRO - isolato 15		107
3	edifici di interesse ambientale già sottoposti a modificazioni	3B2
B	edifici a cortina	
2	residenza	

variazioni di quota e planivolumetriche

quote imposta e allineamenti	planimetria e allineamenti prefissati
variazione quota <input type="checkbox"/> <input type="checkbox"/> vedi planivolumetrico	variazione planimetrica <input type="checkbox"/> <input type="checkbox"/> vedi planivolumetrico
con colmo edificio n. <input type="text"/>	muratura perimetrale n. <input type="text"/>
con gronda edificio n. <input type="text"/>	con corpo di fabbrica n. <input type="text"/>
<input type="text"/>	<input type="text"/>

stato di conservazione

uso reale del suolo	lastricato	
elementi da conservare	<input type="text"/>	
<input type="checkbox"/> in buono stato	<input checked="" type="checkbox"/> assenza manutenzione	<input type="checkbox"/> in stato di degrado

volumi

volumi inutilizzati	volumi da sostituzione	nuovi volumi
<input type="checkbox"/> recupero totale	sostituzione mc <input type="text"/>	nuove costruzioni mc <input type="text"/>
<input type="checkbox"/> piano terra mc <input type="text"/>	accessorio da sostituire	sovralti mc <input type="text"/>
<input type="checkbox"/> piano 1 mc <input type="text"/>	<input type="checkbox"/>	ampliamenti mc <input type="text"/>
<input type="checkbox"/> piano 2 mc <input type="text"/>		riconversioni mc <input type="text"/>
<input type="checkbox"/> piano 3 mc <input type="text"/>		totale mc <input type="text"/>
<input type="checkbox"/> sottotetto mc <input type="text"/>		
totale mc <input type="text"/>		

prescrizioni

Rilevazione dei Nuclei di Antica Formazione - Comune di Manerbio

SILVANO BUZZI & ASSOCIATI SRL - via Bellini, 7/9 25077 ROÈ VOLCIANO - (BS) - tel. 0365.58591 - e-mail: info@architettura-brescia.it - web: www.architettura-brescia.it

fabbricato esistente

CENTRO - isolato 15		108
3	edifici di interesse ambientale già sottoposti a modificazioni	3B5
B	edifici a cortina	
5	terziario - commerciale e direzionale	

variazioni di quota e planivolumetriche

quote imposta e allineamenti	planimetria e allineamenti prefissati
variazione quota <input type="checkbox"/> <input type="checkbox"/> vedi planivolumetrico	variazione planimetrica <input type="checkbox"/> <input type="checkbox"/> vedi planivolumetrico
con colmo edificio n. <input type="text"/>	muratura perimetrale n. <input type="text"/>
con gronda edificio n. <input type="text"/>	con corpo di fabbrica n. <input type="text"/>
<input type="text"/>	<input type="text"/>

stato di conservazione

uso reale del suolo	lastricato
elementi da conservare	<input type="text"/>
<input checked="" type="checkbox"/> in buono stato	<input type="checkbox"/> assenza manutenzione
	<input type="checkbox"/> in stato di degrado

volumi

volumi inutilizzati	volumi da sostituzione	nuovi volumi
<input type="checkbox"/> recupero totale	sostituzione mc <input type="text"/>	nuove costruzioni mc <input type="text"/>
<input type="checkbox"/> piano terra mc <input type="text"/>	accessorio da sostituire	sovralti mc <input type="text"/>
<input type="checkbox"/> piano 1 mc <input type="text"/>	<input type="checkbox"/>	ampliamenti mc <input type="text"/>
<input type="checkbox"/> piano 2 mc <input type="text"/>		riconversioni mc <input type="text"/>
<input type="checkbox"/> piano 3 mc <input type="text"/>		totale mc <input type="text"/>
<input type="checkbox"/> sottotetto mc <input type="text"/>		
totale mc <input type="text"/>		

prescrizioni

Si prescrive l'impiego di coppi in laterizio per il manto di copertura del fabbricato. Si prescrive altresì la sostituzione degli infissi di tamponamento al piano terra.

Rilevazione dei Nuclei di Antica Formazione - Comune di Manerbio

SILVANO BUZZI & ASSOCIATI SRL - via Bellini, 7/9 25077 ROÈ VOLCIANO - (BS) - tel. 0365.58591 - e-mail: info@architettura-brescia.it - web: www.architettura-brescia.it

fabbricato esistente

CENTRO - isolato 15		109
3	edifici di interesse ambientale già sottoposti a modificazioni	3B2
B	edifici a cortina	
2	residenza	

variazioni di quota e planivolumetriche

quote imposta e allineamenti	planimetria e allineamenti prefissati
variazione quota <input type="checkbox"/> <input type="checkbox"/> vedi planivolumetrico	variazione planimetrica <input type="checkbox"/> <input type="checkbox"/> vedi planivolumetrico
con colmo edificio n. <input type="text"/>	muratura perimetrale n. <input type="text"/>
con gronda edificio n. <input type="text"/>	con corpo di fabbrica n. <input type="text"/>
<input type="text"/>	<input type="text"/>

stato di conservazione

uso reale del suolo	cemento	
elementi da conservare	<input type="text"/>	
<input type="checkbox"/> in buono stato	<input checked="" type="checkbox"/> assenza manutenzione	<input type="checkbox"/> in stato di degrado

volumi

volumi inutilizzati	volumi da sostituzione	nuovi volumi
<input type="checkbox"/> recupero totale	sostituzione mc <input type="text"/>	nuove costruzioni mc <input type="text"/>
<input type="checkbox"/> piano terra mc <input type="text"/>	accessorio da sostituire	sovralti mc <input type="text"/>
<input type="checkbox"/> piano 1 mc <input type="text"/>	<input type="checkbox"/>	ampliamenti mc <input type="text"/>
<input type="checkbox"/> piano 2 mc <input type="text"/>		riconversioni mc <input type="text"/>
<input type="checkbox"/> piano 3 mc <input type="text"/>		totale mc <input type="text"/>
<input type="checkbox"/> sottotetto mc <input type="text"/>		
totale mc <input type="text"/>		

prescrizioni

Si prescrive la sostituzione degli infissi di tamponamento, delle inferriate e la rimozione delle tapparelle e dello zoccolo di rivestimento delle facciate.

Rilevazione dei Nuclei di Antica Formazione - Comune di Manerbio

SILVANO BUZZI & ASSOCIATI SRL - via Bellini, 7/9 25077 ROÈ VOLCIANO - (BS) - tel. 0365.58591 - e-mail: info@architettura-brescia.it - web: www.architettura-brescia.it

fabbricato esistente

CENTRO - isolato 15		110
3	edifici di interesse ambientale già sottoposti a modificazioni	3B2
B	edifici a cortina	
2	residenza	

variazioni di quota e planivolumetriche

quote imposta e allineamenti	planimetria e allineamenti prefissati
variazione quota <input checked="" type="checkbox"/> <input checked="" type="checkbox"/> vedi planivolumetrico	variazione planimetrica <input type="checkbox"/> <input type="checkbox"/> vedi planivolumetrico
con colmo edificio n. <input type="text" value="111"/>	muratura perimetrale n. <input type="text"/>
con gronda edificio n. <input type="text" value="111"/>	con corpo di fabbrica n. <input type="text"/>
<div></div>	<div></div>

stato di conservazione

uso reale del suolo	<input type="text" value="asfalto"/>
elementi da conservare	<input type="text"/>
<input checked="" type="checkbox"/> in buono stato	<input type="checkbox"/> assenza manutenzione
	<input type="checkbox"/> in stato di degrado

volumi

volumi inutilizzati	volumi da sostituzione	nuovi volumi
<input type="checkbox"/> recupero totale	sostituzione mc <input type="text"/>	nuove costruzioni mc <input type="text"/>
<input type="checkbox"/> piano terra mc <input type="text"/>	accessorio da sostituire	sovralti mc <input type="text"/>
<input type="checkbox"/> piano 1 mc <input type="text"/>	<input type="checkbox"/>	ampliamenti mc <input type="text"/>
<input type="checkbox"/> piano 2 mc <input type="text"/>		riconversioni mc <input type="text"/>
<input type="checkbox"/> piano 3 mc <input type="text"/>		totale mc <input type="text"/>
<input type="checkbox"/> sottotetto mc <input type="text"/>		
totale mc <input type="text"/>		

prescrizioni

Rilevazione dei Nuclei di Antica Formazione - Comune di Manerbio

SILVANO BUZZI & ASSOCIATI SRL - via Bellini, 7/9 25077 ROÈ VOLCIANO - (BS) - tel. 0365.58591 - e-mail: info@architettura-brescia.it - web: www.architettura-brescia.it

fabbricato esistente

CENTRO - isolato 15		111
3	edifici di interesse ambientale già sottoposti a modificazioni	3B5
B	edifici a cortina	
5	terziario - commerciale e direzionale	

variazioni di quota e planivolumetriche

quote imposta e allineamenti	planimetria e allineamenti prefissati
variazione quota <input type="checkbox"/> <input type="checkbox"/> vedi planivolumetrico	variazione planimetrica <input type="checkbox"/> <input type="checkbox"/> vedi planivolumetrico
con colmo edificio n. <input type="text"/>	muratura perimetrale n. <input type="text"/>
con gronda edificio n. <input type="text"/>	con corpo di fabbrica n. <input type="text"/>
<input type="text"/>	<input type="text"/>

stato di conservazione

uso reale del suolo	cemento
elementi da conservare	
<input checked="" type="checkbox"/> in buono stato	<input type="checkbox"/> assenza manutenzione
	<input type="checkbox"/> in stato di degrado

volumi

volumi inutilizzati	volumi da sostituzione	nuovi volumi
<input type="checkbox"/> recupero totale	sostituzione mc <input type="text"/>	nuove costruzioni mc <input type="text"/>
<input type="checkbox"/> piano terra mc <input type="text"/>		sovralti mc <input type="text"/>
<input type="checkbox"/> piano 1 mc <input type="text"/>	accessorio da sostituire	ampliamenti mc <input type="text"/>
<input type="checkbox"/> piano 2 mc <input type="text"/>	<input type="checkbox"/>	riconversioni mc <input type="text"/>
<input type="checkbox"/> piano 3 mc <input type="text"/>		totale mc <input type="text"/>
<input type="checkbox"/> sottotetto mc <input type="text"/>		
totale mc <input type="text"/>		

prescrizioni

Si prescrive la sostituzione degli infissi di tamponamento e la rimozione dello zoccolo di rivestimento delle facciate

Rilevazione dei Nuclei di Antica Formazione - Comune di Manerbio

SILVANO BUZZI & ASSOCIATI SRL - via Bellini, 7/9 25077 ROÈ VOLCIANO - (BS) - tel. 0365.58591 - e-mail: info@architettura-brescia.it - web: www.architettura-brescia.it

fabbricato esistente

CENTRO - isolato 15		112
3	edifici di interesse ambientale già sottoposti a modificazioni	3B2
B	edifici a cortina	
2	residenza	

variazioni di quota e planivolumetriche

quote imposta e allineamenti	planimetria e allineamenti prefissati
variazione quota <input type="checkbox"/> <input type="checkbox"/> vedi planivolumetrico	variazione planimetrica <input type="checkbox"/> <input type="checkbox"/> vedi planivolumetrico
con colmo edificio n. <input type="text"/>	muratura perimetrale n. <input type="text"/>
con gronda edificio n. <input type="text"/>	con corpo di fabbrica n. <input type="text"/>
<input type="text"/>	<input type="text"/>

stato di conservazione

uso reale del suolo	asfalto	
elementi da conservare	<input type="text"/>	
<input type="checkbox"/> in buono stato	<input checked="" type="checkbox"/> assenza manutenzione	<input type="checkbox"/> in stato di degrado

volumi

volumi inutilizzati	volumi da sostituzione	nuovi volumi
<input type="checkbox"/> recupero totale	sostituzione mc <input type="text"/>	nuove costruzioni mc <input type="text"/>
<input type="checkbox"/> piano terra mc <input type="text"/>	accessorio da sostituire	sovralti mc <input type="text"/>
<input type="checkbox"/> piano 1 mc <input type="text"/>	<input type="checkbox"/>	ampliamenti mc <input type="text"/>
<input type="checkbox"/> piano 2 mc <input type="text"/>		riconversioni mc <input type="text"/>
<input type="checkbox"/> piano 3 mc <input type="text"/>		totale mc <input type="text"/>
<input type="checkbox"/> sottotetto mc <input type="text"/>		
totale mc <input type="text"/>		

prescrizioni

Si prescrive la sostituzione delle inferriate, la rimozione delle tapparelle ed il ripristino delle forometrie originarie. Si prescrive altresì l'occultamento – mediante incassamento – delle cassette dei contatori.

Rilevazione dei Nuclei di Antica Formazione - Comune di Manerbio

SILVANO BUZZI & ASSOCIATI SRL - via Bellini, 7/9 25077 ROÈ VOLCIANO - (BS) - tel. 0365.58591 - e-mail: info@architettura-brescia.it - web: www.architettura-brescia.it

fabbricato esistente

CENTRO - isolato 15		113
4	edifici in contrasto con l'ambiente o di recente costruzione	4D6
D	edifici di completamento	
6	accessori alla residenza	

variazioni di quota e planivolumetriche

quote imposta e allineamenti	planimetria e allineamenti prefissati
variazione quota <input type="checkbox"/> <input type="checkbox"/> vedi planivolumetrico con colmo edificio n. <input type="text"/> con gronda edificio n. <input type="text"/> <input type="text"/>	variazione planimetrica <input type="checkbox"/> <input type="checkbox"/> vedi planivolumetrico muratura perimetrale n. <input type="text"/> con corpo di fabbrica n. <input type="text"/> <input type="text"/>

stato di conservazione

uso reale del suolo	cemento
elementi da conservare	<input checked="" type="checkbox"/> in buono stato <input type="checkbox"/> assenza manutenzione <input type="checkbox"/> in stato di degrado

volumi

volumi inutilizzati	volumi da sostituzione	nuovi volumi
<input type="checkbox"/> recupero totale <input type="checkbox"/> piano terra mc <input type="text"/> <input type="checkbox"/> piano 1 mc <input type="text"/> <input type="checkbox"/> piano 2 mc <input type="text"/> <input type="checkbox"/> piano 3 mc <input type="text"/> <input type="checkbox"/> sottotetto mc <input type="text"/> totale mc <input type="text"/>	sostituzione mc <input type="text"/> accessorio da sostituire <input type="checkbox"/>	nuove costruzioni mc <input type="text"/> sovralti mc <input type="text"/> ampliamenti mc <input type="text"/> riconversioni mc <input type="text"/> totale mc <input type="text"/>

prescrizioni

Rilevazione dei Nuclei di Antica Formazione - Comune di Manerbio

SILVANO BUZZI & ASSOCIATI SRL - via Bellini, 7/9 25077 ROÈ VOLCIANO - (BS) - tel. 0365.58591 - e-mail: info@architettura-brescia.it - web: www.architettura-brescia.it

fabbricato esistente

CENTRO - isolato 15		114
4	edifici in contrasto con l'ambiente o di recente costruzione	4D2
D	edifici di completamento	
2	residenza	

variazioni di quota e planivolumetriche

quote imposta e allineamenti	planimetria e allineamenti prefissati
variazione quota <input type="checkbox"/> <input type="checkbox"/> vedi planivolumetrico con colmo edificio n. <input type="text"/> con gronda edificio n. <input type="text"/> <input type="text"/>	variazione planimetrica <input type="checkbox"/> <input type="checkbox"/> vedi planivolumetrico muratura perimetrale n. <input type="text"/> con corpo di fabbrica n. <input type="text"/> <input type="text"/>

stato di conservazione

uso reale del suolo	mattonella o cotto
elementi da conservare	<input checked="" type="checkbox"/> in buono stato <input type="checkbox"/> assenza manutenzione <input type="checkbox"/> in stato di degrado

volumi

volumi inutilizzati	volumi da sostituzione	nuovi volumi
<input type="checkbox"/> recupero totale <input type="checkbox"/> piano terra mc <input type="text"/> <input type="checkbox"/> piano 1 mc <input type="text"/> <input type="checkbox"/> piano 2 mc <input type="text"/> <input type="checkbox"/> piano 3 mc <input type="text"/> <input type="checkbox"/> sottotetto mc <input type="text"/> totale mc <input type="text"/>	sostituzione mc <input type="text"/> accessorio da sostituire <input type="checkbox"/>	nuove costruzioni mc <input type="text"/> sovralti mc <input type="text"/> ampliamenti mc <input type="text"/> riconversioni mc <input type="text"/> totale mc <input type="text"/>

prescrizioni

Rilevazione dei Nuclei di Antica Formazione - Comune di Manerbio

SILVANO BUZZI & ASSOCIATI SRL - via Bellini, 7/9 25077 ROÈ VOLCIANO - (BS) - tel. 0365.58591 - e-mail: info@architettura-brescia.it - web: www.architettura-brescia.it

fabbricato esistente

CENTRO - isolato 15		115
3	edifici di interesse ambientale già sottoposti a modificazioni	3D2
D	edifici di completamento	
2	residenza	

variazioni di quota e planivolumetriche

quote imposta e allineamenti	planimetria e allineamenti prefissati
variazione quota <input type="checkbox"/> <input type="checkbox"/> vedi planivolumetrico	variazione planimetrica <input type="checkbox"/> <input type="checkbox"/> vedi planivolumetrico
con colmo edificio n. <input type="text"/>	muratura perimetrale n. <input type="text"/>
con gronda edificio n. <input type="text"/>	con corpo di fabbrica n. <input type="text"/>
<input type="text"/>	<input type="text"/>

stato di conservazione

uso reale del suolo	mattonella o cotto
elementi da conservare	<input type="text"/>
<input checked="" type="checkbox"/> in buono stato	<input type="checkbox"/> assenza manutenzione
	<input type="checkbox"/> in stato di degrado

volumi

volumi inutilizzati	volumi da sostituzione	nuovi volumi
<input type="checkbox"/> recupero totale	sostituzione mc <input type="text"/>	nuove costruzioni mc <input type="text"/>
<input type="checkbox"/> piano terra mc <input type="text"/>	accessorio da sostituire	sovralti mc <input type="text"/>
<input type="checkbox"/> piano 1 mc <input type="text"/>	<input type="checkbox"/>	ampliamenti mc <input type="text"/>
<input type="checkbox"/> piano 2 mc <input type="text"/>		riconversioni mc <input type="text"/>
<input type="checkbox"/> piano 3 mc <input type="text"/>		totale mc <input type="text"/>
<input type="checkbox"/> sottotetto mc <input type="text"/>		
totale mc <input type="text"/>		

prescrizioni

Rilevazione dei Nuclei di Antica Formazione - Comune di Manerbio

SILVANO BUZZI & ASSOCIATI SRL - via Bellini, 7/9 25077 ROÈ VOLCIANO - (BS) - tel. 0365.58591 - e-mail: info@architettura-brescia.it - web: www.architettura-brescia.it

fabbricato esistente

CENTRO - isolato 15		116
4	edifici in contrasto con l'ambiente o di recente costruzione	4D2
D	edifici di completamento	
2	residenza	

variazioni di quota e planivolumetriche

quote imposta e allineamenti	planimetria e allineamenti prefissati
variazione quota <input type="checkbox"/> <input type="checkbox"/> vedi planivolumetrico	variazione planimetrica <input type="checkbox"/> <input type="checkbox"/> vedi planivolumetrico
con colmo edificio n. <input type="text"/>	muratura perimetrale n. <input type="text"/>
con gronda edificio n. <input type="text"/>	con corpo di fabbrica n. <input type="text"/>
<input type="text"/>	<input type="text"/>

stato di conservazione

uso reale del suolo	mattonella o cotto
elementi da conservare	
<input checked="" type="checkbox"/> in buono stato	<input type="checkbox"/> assenza manutenzione
	<input type="checkbox"/> in stato di degrado

volumi

volumi inutilizzati	volumi da sostituzione	nuovi volumi
<input type="checkbox"/> recupero totale	sostituzione mc <input type="text"/>	nuove costruzioni mc <input type="text"/>
<input type="checkbox"/> piano terra mc <input type="text"/>	accessorio da sostituire	sovralti mc <input type="text"/>
<input type="checkbox"/> piano 1 mc <input type="text"/>	<input type="checkbox"/>	ampliamenti mc <input type="text"/>
<input type="checkbox"/> piano 2 mc <input type="text"/>		riconversioni mc <input type="text"/>
<input type="checkbox"/> piano 3 mc <input type="text"/>		totale mc <input type="text"/>
<input type="checkbox"/> sottotetto mc <input type="text"/>		
totale mc <input type="text"/>		

prescrizioni

Si prescrive la rimozione delle tapparelle.

Rilevazione dei Nuclei di Antica Formazione - Comune di Manerbio

SILVANO BUZZI & ASSOCIATI SRL - via Bellini, 7/9 25077 ROÈ VOLCIANO - (BS) - tel. 0365.58591 - e-mail: info@architettura-brescia.it - web: www.architettura-brescia.it

fabbricato esistente

CENTRO - isolato 15		117
4	edifici in contrasto con l'ambiente o di recente costruzione	4D6
D	edifici di completamento	
6	accessori alla residenza	

variazioni di quota e planivolumetriche

quote imposta e allineamenti	planimetria e allineamenti prefissati
variazione quota <input type="checkbox"/> <input type="checkbox"/> vedi planivolumetrico con colmo edificio n. <input type="text"/> con gronda edificio n. <input type="text"/> <input type="text"/>	variazione planimetrica <input type="checkbox"/> <input type="checkbox"/> vedi planivolumetrico muratura perimetrale n. <input type="text"/> con corpo di fabbrica n. <input type="text"/> <input type="text"/>

stato di conservazione

uso reale del suolo	cemento
elementi da conservare	
<input checked="" type="checkbox"/> in buono stato	<input type="checkbox"/> assenza manutenzione
	<input type="checkbox"/> in stato di degrado

volumi

volumi inutilizzati	volumi da sostituzione	nuovi volumi
<input type="checkbox"/> recupero totale <input type="checkbox"/> piano terra mc <input type="text"/> <input type="checkbox"/> piano 1 mc <input type="text"/> <input type="checkbox"/> piano 2 mc <input type="text"/> <input type="checkbox"/> piano 3 mc <input type="text"/> <input type="checkbox"/> sottotetto mc <input type="text"/> totale mc <input type="text"/>	sostituzione mc <input type="text"/> accessorio da sostituire <input type="checkbox"/>	nuove costruzioni mc <input type="text"/> sovralti mc <input type="text"/> ampliamenti mc <input type="text"/> riconversioni mc <input type="text"/> totale mc <input type="text"/>

prescrizioni

Si prescrive la sostituzione degli infissi di tamponamento.

Rilevazione dei Nuclei di Antica Formazione - Comune di Manerbio

SILVANO BUZZI & ASSOCIATI SRL - via Bellini, 7/9 25077 ROÈ VOLCIANO - (BS) - tel. 0365.58591 - e-mail: info@architettura-brescia.it - web: www.architettura-brescia.it

fabbricato esistente

CENTRO - isolato 15		118
4	edifici in contrasto con l'ambiente o di recente costruzione	4D6
D	edifici di completamento	
6	accessori alla residenza	

variazioni di quota e planivolumetriche

quote imposta e allineamenti	planimetria e allineamenti prefissati
variazione quota <input type="checkbox"/> <input type="checkbox"/> vedi planivolumetrico con colmo edificio n. <input type="text"/> con gronda edificio n. <input type="text"/> <input type="text"/>	variazione planimetrica <input type="checkbox"/> <input type="checkbox"/> vedi planivolumetrico muratura perimetrale n. <input type="text"/> con corpo di fabbrica n. <input type="text"/> <input type="text"/>

stato di conservazione

uso reale del suolo	cemento
elementi da conservare	<input type="checkbox"/> in buono stato <input checked="" type="checkbox"/> assenza manutenzione <input type="checkbox"/> in stato di degrado

volumi

volumi inutilizzati	volumi da sostituzione	nuovi volumi
<input type="checkbox"/> recupero totale <input type="checkbox"/> piano terra mc <input type="text"/> <input type="checkbox"/> piano 1 mc <input type="text"/> <input type="checkbox"/> piano 2 mc <input type="text"/> <input type="checkbox"/> piano 3 mc <input type="text"/> <input type="checkbox"/> sottotetto mc <input type="text"/> totale mc <input type="text"/>	sostituzione mc <input type="text"/> accessorio da sostituire <input type="checkbox"/>	nuove costruzioni mc <input type="text"/> sovralti mc <input type="text"/> ampliamenti mc <input type="text"/> riconversioni mc <input type="text"/> totale mc <input type="text"/>

prescrizioni

Si prescrive l'impiego di coppi in laterizio per il manto di copertura del fabbricato.

Rilevazione dei Nuclei di Antica Formazione - Comune di Manerbio

SILVANO BUZZI & ASSOCIATI SRL - via Bellini, 7/9 25077 ROÈ VOLCIANO - (BS) - tel. 0365.58591 - e-mail: info@architettura-brescia.it - web: www.architettura-brescia.it

fabbricato esistente

CENTRO - isolato 15		119
3	edifici di interesse ambientale già sottoposti a modificazioni	3D2
D	edifici di completamento	
2	residenza	

variazioni di quota e planivolumetriche

quote imposta e allineamenti	planimetria e allineamenti prefissati
variazione quota <input type="checkbox"/> <input type="checkbox"/> vedi planivolumetrico	variazione planimetrica <input type="checkbox"/> <input type="checkbox"/> vedi planivolumetrico
con colmo edificio n. <input type="text"/>	muratura perimetrale n. <input type="text"/>
con gronda edificio n. <input type="text"/>	con corpo di fabbrica n. <input type="text"/>
<input type="text"/>	<input type="text"/>

stato di conservazione

uso reale del suolo	mattonella o cotto
elementi da conservare	<input type="text"/>
<input checked="" type="checkbox"/> in buono stato	<input type="checkbox"/> assenza manutenzione
	<input type="checkbox"/> in stato di degrado

volumi

volumi inutilizzati	volumi da sostituzione	nuovi volumi
<input type="checkbox"/> recupero totale	sostituzione mc <input type="text"/>	nuove costruzioni mc <input type="text"/>
<input type="checkbox"/> piano terra mc <input type="text"/>	accessorio da sostituire	sovralti mc <input type="text"/>
<input type="checkbox"/> piano 1 mc <input type="text"/>	<input type="checkbox"/>	ampliamenti mc <input type="text"/>
<input type="checkbox"/> piano 2 mc <input type="text"/>		riconversioni mc <input type="text"/>
<input type="checkbox"/> piano 3 mc <input type="text"/>		totale mc <input type="text"/>
<input type="checkbox"/> sottotetto mc <input type="text"/>		
totale mc <input type="text"/>		

prescrizioni

Si prescrive la rimozione delle tapparelle e la sostituzione degli infissi di tamponamento.

Rilevazione dei Nuclei di Antica Formazione - Comune di Manerbio

SILVANO BUZZI & ASSOCIATI SRL - via Bellini, 7/9 25077 ROÈ VOLCIANO - (BS) - tel. 0365.58591 - e-mail: info@architettura-brescia.it - web: www.architettura-brescia.it

fabbricato esistente

CENTRO - isolato 15		120
3	edifici di interesse ambientale già sottoposti a modificazioni	3D2
D	edifici di completamento	
2	residenza	

variazioni di quota e planivolumetriche

quote imposta e allineamenti	planimetria e allineamenti prefissati
variazione quota <input type="checkbox"/> <input type="checkbox"/> vedi planivolumetrico	variazione planimetrica <input type="checkbox"/> <input type="checkbox"/> vedi planivolumetrico
con colmo edificio n. <input type="text"/>	muratura perimetrale n. <input type="text"/>
con gronda edificio n. <input type="text"/>	con corpo di fabbrica n. <input type="text"/>
<input type="text"/>	<input type="text"/>

stato di conservazione

uso reale del suolo	cemento	
elementi da conservare	<input type="text"/>	
<input type="checkbox"/> in buono stato	<input checked="" type="checkbox"/> assenza manutenzione	<input type="checkbox"/> in stato di degrado

volumi

volumi inutilizzati	volumi da sostituzione	nuovi volumi
<input type="checkbox"/> recupero totale	sostituzione mc <input type="text"/>	nuove costruzioni mc <input type="text"/>
<input type="checkbox"/> piano terra mc <input type="text"/>	accessorio da sostituire	sovralti mc <input type="text"/>
<input type="checkbox"/> piano 1 mc <input type="text"/>	<input type="checkbox"/>	ampliamenti mc <input type="text"/>
<input type="checkbox"/> piano 2 mc <input type="text"/>		riconversioni mc <input type="text"/>
<input type="checkbox"/> piano 3 mc <input type="text"/>		totale mc <input type="text"/>
<input type="checkbox"/> sottotetto mc <input type="text"/>		
totale mc <input type="text"/>		

prescrizioni

Si prescrive l'impiego di coppi in laterizio per il manto di copertura del fabbricato, nonché la sostituzione degli infissi di tamponamento.

Rilevazione dei Nuclei di Antica Formazione - Comune di Manerbio

SILVANO BUZZI & ASSOCIATI SRL - via Bellini, 7/9 25077 ROÈ VOLCIANO - (BS) - tel. 0365.58591 - e-mail: info@architettura-brescia.it - web: www.architettura-brescia.it

fabbricato esistente

CENTRO - isolato 15		121
4	edifici in contrasto con l'ambiente o di recente costruzione	4D6
D	edifici di completamento	
6	accessori alla residenza	

variazioni di quota e planivolumetriche

quote imposta e allineamenti	planimetria e allineamenti prefissati
variazione quota <input type="checkbox"/> <input type="checkbox"/> vedi planivolumetrico con colmo edificio n. <input type="text"/> con gronda edificio n. <input type="text"/> <input type="text"/>	variazione planimetrica <input type="checkbox"/> <input type="checkbox"/> vedi planivolumetrico muratura perimetrale n. <input type="text"/> con corpo di fabbrica n. <input type="text"/> <input type="text"/>

stato di conservazione

uso reale del suolo	cemento
elementi da conservare	<input type="checkbox"/> in buono stato <input type="checkbox"/> assenza manutenzione <input checked="" type="checkbox"/> in stato di degrado

volumi

volumi inutilizzati	volumi da sostituzione	nuovi volumi
<input type="checkbox"/> recupero totale <input type="checkbox"/> piano terra mc <input type="text"/> <input type="checkbox"/> piano 1 mc <input type="text"/> <input type="checkbox"/> piano 2 mc <input type="text"/> <input type="checkbox"/> piano 3 mc <input type="text"/> <input type="checkbox"/> sottotetto mc <input type="text"/> totale mc <input type="text"/>	sostituzione mc <input type="text"/> accessorio da sostituire <input type="checkbox"/>	nuove costruzioni mc <input type="text"/> sovralti mc <input type="text"/> ampliamenti mc <input type="text"/> riconversioni mc <input type="text"/> totale mc <input type="text"/>

prescrizioni

Si prescrive l'impiego di coppi in laterizio per il manto di copertura del fabbricato.

Rilevazione dei Nuclei di Antica Formazione - Comune di Manerbio

SILVANO BUZZI & ASSOCIATI SRL - via Bellini, 7/9 25077 ROÈ VOLCIANO - (BS) - tel. 0365.58591 - e-mail: info@architettura-brescia.it - web: www.architettura-brescia.it

fabbricato esistente

CENTRO - isolato 15		122
4	edifici in contrasto con l'ambiente o di recente costruzione	4D2
D	edifici di completamento	
2	residenza	

variazioni di quota e planivolumetriche

quote imposta e allineamenti	planimetria e allineamenti prefissati
variazione quota <input type="checkbox"/> <input type="checkbox"/> vedi planivolumetrico con colmo edificio n. <input type="text"/> con gronda edificio n. <input type="text"/> <input type="text"/>	variazione planimetrica <input type="checkbox"/> <input type="checkbox"/> vedi planivolumetrico muratura perimetrale n. <input type="text"/> con corpo di fabbrica n. <input type="text"/> <input type="text"/>

stato di conservazione

uso reale del suolo	cemento
elementi da conservare	
<input checked="" type="checkbox"/> in buono stato	<input type="checkbox"/> assenza manutenzione
	<input type="checkbox"/> in stato di degrado

volumi

volumi inutilizzati	volumi da sostituzione	nuovi volumi
<input type="checkbox"/> recupero totale <input type="checkbox"/> piano terra mc <input type="text"/> <input type="checkbox"/> piano 1 mc <input type="text"/> <input type="checkbox"/> piano 2 mc <input type="text"/> <input type="checkbox"/> piano 3 mc <input type="text"/> <input type="checkbox"/> sottotetto mc <input type="text"/> totale mc <input type="text"/>	sostituzione mc <input type="text"/> accessorio da sostituire <input type="checkbox"/>	nuove costruzioni mc <input type="text"/> sovralti mc <input type="text"/> ampliamenti mc <input type="text"/> riconversioni mc <input type="text"/> totale mc <input type="text"/>

prescrizioni

Si prescrive l'impiego di coppi in laterizio per il manto di copertura del fabbricato, nonché la sostituzione degli infissi di tamponamento e della pensilina priva di valore storico-architettonico.

Rilevazione dei Nuclei di Antica Formazione - Comune di Manerbio

SILVANO BUZZI & ASSOCIATI SRL - via Bellini, 7/9 25077 ROÈ VOLCIANO - (BS) - tel. 0365.58591 - e-mail: info@architettura-brescia.it - web: www.architettura-brescia.it

fabbricato esistente

CENTRO - isolato 15		123
3	edifici di interesse ambientale già sottoposti a modificazioni	3B2
B	edifici a cortina	
2	residenza	

variazioni di quota e planivolumetriche

quote imposta e allineamenti	planimetria e allineamenti prefissati
variazione quota <input type="checkbox"/> <input type="checkbox"/> vedi planivolumetrico	variazione planimetrica <input type="checkbox"/> <input type="checkbox"/> vedi planivolumetrico
con colmo edificio n. <input type="text"/>	muratura perimetrale n. <input type="text"/>
con gronda edificio n. <input type="text"/>	con corpo di fabbrica n. <input type="text"/>
<input type="text"/>	<input type="text"/>

stato di conservazione

uso reale del suolo	porfido o pavè ad opus incertum	
elementi da conservare	portale	
<input type="checkbox"/> in buono stato	<input checked="" type="checkbox"/> assenza manutenzione	<input type="checkbox"/> in stato di degrado

volumi

volumi inutilizzati	volumi da sostituzione	nuovi volumi
<input type="checkbox"/> recupero totale	sostituzione mc <input type="text"/>	nuove costruzioni mc <input type="text"/>
<input type="checkbox"/> piano terra mc <input type="text"/>	accessorio da sostituire	sovralti mc <input type="text"/>
<input type="checkbox"/> piano 1 mc <input type="text"/>	<input type="checkbox"/>	ampliamenti mc <input type="text"/>
<input type="checkbox"/> piano 2 mc <input type="text"/>		ricconversioni mc <input type="text"/>
<input type="checkbox"/> piano 3 mc <input type="text"/>		totale mc <input type="text"/>
<input type="checkbox"/> sottotetto mc <input type="text"/>		
totale mc <input type="text"/>		

prescrizioni

Si prescrive lo spostamento della parabola sulla falda di copertura meno percepibile dagli spazi pubblici.

Rilevazione dei Nuclei di Antica Formazione - Comune di Manerbio

SILVANO BUZZI & ASSOCIATI SRL - via Bellini, 7/9 25077 ROÈ VOLCIANO - (BS) - tel. 0365.58591 - e-mail: info@architettura-brescia.it - web: www.architettura-brescia.it

fabbricato esistente

CENTRO - isolato 15		124
4	edifici in contrasto con l'ambiente o di recente costruzione	4D2
D	edifici di completamento	
2	residenza	

variazioni di quota e planivolumetriche

quote imposta e allineamenti	planimetria e allineamenti prefissati
variazione quota <input type="checkbox"/> <input type="checkbox"/> vedi planivolumetrico con colmo edificio n. <input type="text"/> con gronda edificio n. <input type="text"/> <input type="text"/>	variazione planimetrica <input type="checkbox"/> <input type="checkbox"/> vedi planivolumetrico muratura perimetrale n. <input type="text"/> con corpo di fabbrica n. <input type="text"/> <input type="text"/>

stato di conservazione

uso reale del suolo	mattonella o cotto
elementi da conservare	<input checked="" type="checkbox"/> in buono stato <input type="checkbox"/> assenza manutenzione <input type="checkbox"/> in stato di degrado

volumi

volumi inutilizzati	volumi da sostituzione	nuovi volumi
<input type="checkbox"/> recupero totale <input type="checkbox"/> piano terra mc <input type="text"/> <input type="checkbox"/> piano 1 mc <input type="text"/> <input type="checkbox"/> piano 2 mc <input type="text"/> <input type="checkbox"/> piano 3 mc <input type="text"/> <input type="checkbox"/> sottotetto mc <input type="text"/> totale mc <input type="text"/>	sostituzione mc <input type="text"/> accessorio da sostituire <input type="checkbox"/>	nuove costruzioni mc <input type="text"/> sovralti mc <input type="text"/> ampliamenti mc <input type="text"/> riconversioni mc <input type="text"/> totale mc <input type="text"/>

prescrizioni

Rilevazione dei Nuclei di Antica Formazione - Comune di Manerbio

SILVANO BUZZI & ASSOCIATI SRL - via Bellini, 7/9 25077 ROÈ VOLCIANO - (BS) - tel. 0365.58591 - e-mail: info@architettura-brescia.it - web: www.architettura-brescia.it

fabbricato esistente

CENTRO - isolato 15		125
4	edifici in contrasto con l'ambiente o di recente costruzione	4D2
D	edifici di completamento	
2	residenza	

variazioni di quota e planivolumetriche

quote imposta e allineamenti	planimetria e allineamenti prefissati
variazione quota <input type="checkbox"/> <input type="checkbox"/> vedi planivolumetrico	variazione planimetrica <input type="checkbox"/> <input type="checkbox"/> vedi planivolumetrico
con colmo edificio n. <input type="text"/>	muratura perimetrale n. <input type="text"/>
con gronda edificio n. <input type="text"/>	con corpo di fabbrica n. <input type="text"/>
<input type="text"/>	<input type="text"/>

stato di conservazione

uso reale del suolo	cemento
elementi da conservare	
<input checked="" type="checkbox"/> in buono stato	<input type="checkbox"/> assenza manutenzione
	<input type="checkbox"/> in stato di degrado

volumi

volumi inutilizzati	volumi da sostituzione	nuovi volumi
<input type="checkbox"/> recupero totale	sostituzione mc <input type="text"/>	nuove costruzioni mc <input type="text"/>
<input type="checkbox"/> piano terra mc <input type="text"/>	accessorio da sostituire	sovralti mc <input type="text"/>
<input type="checkbox"/> piano 1 mc <input type="text"/>	<input type="checkbox"/>	ampliamenti mc <input type="text"/>
<input type="checkbox"/> piano 2 mc <input type="text"/>		riconversioni mc <input type="text"/>
<input type="checkbox"/> piano 3 mc <input type="text"/>		totale mc <input type="text"/>
<input type="checkbox"/> sottotetto mc <input type="text"/>		
totale mc <input type="text"/>		

prescrizioni

Si prescrive la rimozione delle tapparelle e la sostituzione degli infissi di tamponamento e della pensilina priva di valore storico-architettonico.

Rilevazione dei Nuclei di Antica Formazione - Comune di Manerbio

SILVANO BUZZI & ASSOCIATI SRL - via Bellini, 7/9 25077 ROÈ VOLCIANO - (BS) - tel. 0365.58591 - e-mail: info@architettura-brescia.it - web: www.architettura-brescia.it

fabbricato esistente

CENTRO - isolato 15		126
4	edifici in contrasto con l'ambiente o di recente costruzione	4D2
D	edifici di completamento	
2	residenza	

variazioni di quota e planivolumetriche

quote imposta e allineamenti	planimetria e allineamenti prefissati
variazione quota <input type="checkbox"/> <input type="checkbox"/> vedi planivolumetrico con colmo edificio n. <input type="text"/> con gronda edificio n. <input type="text"/> <input type="text"/>	variazione planimetrica <input type="checkbox"/> <input type="checkbox"/> vedi planivolumetrico muratura perimetrale n. <input type="text"/> con corpo di fabbrica n. <input type="text"/> <input type="text"/>

stato di conservazione

uso reale del suolo	cemento
elementi da conservare	<input type="checkbox"/> in buono stato <input checked="" type="checkbox"/> assenza manutenzione <input type="checkbox"/> in stato di degrado

volumi

volumi inutilizzati	volumi da sostituzione	nuovi volumi
<input type="checkbox"/> recupero totale <input type="checkbox"/> piano terra mc <input type="text"/> <input type="checkbox"/> piano 1 mc <input type="text"/> <input type="checkbox"/> piano 2 mc <input type="text"/> <input type="checkbox"/> piano 3 mc <input type="text"/> <input type="checkbox"/> sottotetto mc <input type="text"/> totale mc <input type="text"/>	sostituzione mc <input type="text"/> accessorio da sostituire <input type="checkbox"/>	nuove costruzioni mc <input type="text"/> sovralti mc <input type="text"/> ampliamenti mc <input type="text"/> riconversioni mc <input type="text"/> totale mc <input type="text"/>

prescrizioni

Si prescrive la rimozione delle tapparelle e la sostituzione degli infissi di tamponamento.

Rilevazione dei Nuclei di Antica Formazione - Comune di Manerbio

SILVANO BUZZI & ASSOCIATI SRL - via Bellini, 7/9 25077 ROÈ VOLCIANO - (BS) - tel. 0365.58591 - e-mail: info@architettura-brescia.it - web: www.architettura-brescia.it

fabbricato esistente

CENTRO - isolato 15		127
4	edifici in contrasto con l'ambiente o di recente costruzione	4D6
D	edifici di completamento	
6	accessori alla residenza	

variazioni di quota e planivolumetriche

quote imposta e allineamenti	planimetria e allineamenti prefissati
variazione quota <input type="checkbox"/> <input type="checkbox"/> vedi planivolumetrico con colmo edificio n. <input type="text"/> con gronda edificio n. <input type="text"/> <input type="text"/>	variazione planimetrica <input type="checkbox"/> <input type="checkbox"/> vedi planivolumetrico muratura perimetrale n. <input type="text"/> con corpo di fabbrica n. <input type="text"/> <input type="text"/>

stato di conservazione

uso reale del suolo	mattonella o cotto
elementi da conservare	<input type="checkbox"/> in buono stato <input checked="" type="checkbox"/> assenza manutenzione <input type="checkbox"/> in stato di degrado

volumi

volumi inutilizzati	volumi da sostituzione	nuovi volumi
<input type="checkbox"/> recupero totale <input type="checkbox"/> piano terra mc <input type="text"/> <input type="checkbox"/> piano 1 mc <input type="text"/> <input type="checkbox"/> piano 2 mc <input type="text"/> <input type="checkbox"/> piano 3 mc <input type="text"/> <input type="checkbox"/> sottotetto mc <input type="text"/> totale mc <input type="text"/>	sostituzione mc <input type="text"/> accessorio da sostituire <input type="checkbox"/>	nuove costruzioni mc <input type="text"/> sovralti mc <input type="text"/> ampliamenti mc <input type="text"/> riconversioni mc <input type="text"/> totale mc <input type="text"/>

prescrizioni

Si prescrive l'impiego di coppi in laterizio per il manto di copertura del fabbricato.

Rilevazione dei Nuclei di Antica Formazione - Comune di Manerbio

SILVANO BUZZI & ASSOCIATI SRL - via Bellini, 7/9 25077 ROÈ VOLCIANO - (BS) - tel. 0365.58591 - e-mail: info@architettura-brescia.it - web: www.architettura-brescia.it

fabbricato esistente

CENTRO - isolato 15		128
3	edifici di interesse ambientale già sottoposti a modificazioni	3D6
D	edifici di completamento	
6	accessori alla residenza	

variazioni di quota e planivolumetriche

quote imposta e allineamenti	planimetria e allineamenti prefissati
variazione quota <input type="checkbox"/> <input type="checkbox"/> vedi planivolumetrico con colmo edificio n. <input type="text"/> con gronda edificio n. <input type="text"/> <input type="text"/>	variazione planimetrica <input type="checkbox"/> <input type="checkbox"/> vedi planivolumetrico muratura perimetrale n. <input type="text"/> con corpo di fabbrica n. <input type="text"/> <input type="text"/>

stato di conservazione

uso reale del suolo	cemento
elementi da conservare	<input type="checkbox"/> in buono stato <input type="checkbox"/> assenza manutenzione <input checked="" type="checkbox"/> in stato di degrado

volumi

volumi inutilizzati	volumi da sostituzione	nuovi volumi
<input type="checkbox"/> recupero totale <input type="checkbox"/> piano terra mc <input type="text"/> <input type="checkbox"/> piano 1 mc <input type="text"/> <input type="checkbox"/> piano 2 mc <input type="text"/> <input type="checkbox"/> piano 3 mc <input type="text"/> <input type="checkbox"/> sottotetto mc <input type="text"/> totale mc <input type="text"/>	sostituzione mc <input type="text"/> accessorio da sostituire <input type="checkbox"/>	nuove costruzioni mc <input type="text"/> sovralti mc <input type="text"/> ampliamenti mc <input type="text"/> riconversioni mc <input type="text"/> totale mc <input type="text"/>

prescrizioni

Rilevazione dei Nuclei di Antica Formazione - Comune di Manerbio

SILVANO BUZZI & ASSOCIATI SRL - via Bellini, 7/9 25077 ROÈ VOLCIANO - (BS) - tel. 0365.58591 - e-mail: info@architettura-brescia.it - web: www.architettura-brescia.it

fabbricato esistente

CENTRO - isolato 15		129
4	edifici in contrasto con l'ambiente o di recente costruzione	4D2
D	edifici di completamento	
2	residenza	

variazioni di quota e planivolumetriche

quote imposta e allineamenti	planimetria e allineamenti prefissati
variazione quota <input type="checkbox"/> <input type="checkbox"/> vedi planivolumetrico con colmo edificio n. <input type="text"/> con gronda edificio n. <input type="text"/> <input type="text"/>	variazione planimetrica <input type="checkbox"/> <input type="checkbox"/> vedi planivolumetrico muratura perimetrale n. <input type="text"/> con corpo di fabbrica n. <input type="text"/> <input type="text"/>

stato di conservazione

uso reale del suolo	cemento
elementi da conservare	<input type="checkbox"/> in buono stato <input checked="" type="checkbox"/> assenza manutenzione <input type="checkbox"/> in stato di degrado

volumi

volumi inutilizzati	volumi da sostituzione	nuovi volumi
<input type="checkbox"/> recupero totale <input type="checkbox"/> piano terra mc <input type="text"/> <input type="checkbox"/> piano 1 mc <input type="text"/> <input type="checkbox"/> piano 2 mc <input type="text"/> <input type="checkbox"/> piano 3 mc <input type="text"/> <input type="checkbox"/> sottotetto mc <input type="text"/> totale mc <input type="text"/>	sostituzione mc <input type="text"/> accessorio da sostituire <input type="checkbox"/>	nuove costruzioni mc <input type="text"/> sovralti mc <input type="text"/> ampliamenti mc <input type="text"/> riconversioni mc <input type="text"/> totale mc <input type="text"/>

prescrizioni

Rilevazione dei Nuclei di Antica Formazione - Comune di Manerbio

SILVANO BUZZI & ASSOCIATI SRL - via Bellini, 7/9 25077 ROÈ VOLCIANO - (BS) - tel. 0365.58591 - e-mail: info@architettura-brescia.it - web: www.architettura-brescia.it

fabbricato esistente

CENTRO - isolato 15		130
4	edifici in contrasto con l'ambiente o di recente costruzione	4D6
D	edifici di completamento	
6	accessori alla residenza	

variazioni di quota e planivolumetriche

quote imposta e allineamenti	planimetria e allineamenti prefissati
variazione quota <input type="checkbox"/> <input type="checkbox"/> vedi planivolumetrico	variazione planimetrica <input type="checkbox"/> <input type="checkbox"/> vedi planivolumetrico
con colmo edificio n. <input type="text"/>	muratura perimetrale n. <input type="text"/>
con gronda edificio n. <input type="text"/>	con corpo di fabbrica n. <input type="text"/>
<input type="text"/>	<input type="text"/>

stato di conservazione

uso reale del suolo	cemento	
elementi da conservare	<input type="text"/>	
<input type="checkbox"/> in buono stato	<input type="checkbox"/> assenza manutenzione	<input checked="" type="checkbox"/> in stato di degrado

volumi

volumi inutilizzati	volumi da sostituzione	nuovi volumi
<input type="checkbox"/> recupero totale	sostituzione mc <input type="text" value="12"/>	nuove costruzioni mc <input type="text"/>
<input type="checkbox"/> piano terra mc <input type="text"/>	accessorio da sostituire	sovralti mc <input type="text"/>
<input type="checkbox"/> piano 1 mc <input type="text"/>	<input checked="" type="checkbox"/> sostituzione con ricostruzione	ampliamenti mc <input type="text"/>
<input type="checkbox"/> piano 2 mc <input type="text"/>	sullo stesso sedime	riconversioni mc <input type="text"/>
<input type="checkbox"/> piano 3 mc <input type="text"/>		totale mc <input type="text"/>
<input type="checkbox"/> sottotetto mc <input type="text"/>		
totale mc <input type="text"/>		

prescrizioni

Rilevazione dei Nuclei di Antica Formazione - Comune di Manerbio

SILVANO BUZZI & ASSOCIATI SRL - via Bellini, 7/9 25077 ROÈ VOLCIANO - (BS) - tel. 0365.58591 - e-mail: info@architettura-brescia.it - web: www.architettura-brescia.it

fabbricato esistente

CENTRO - isolato 15		131
4	edifici in contrasto con l'ambiente o di recente costruzione	4D6
D	edifici di completamento	
6	accessori alla residenza	

variazioni di quota e planivolumetriche

quote imposta e allineamenti	planimetria e allineamenti prefissati
variazione quota <input type="checkbox"/> <input type="checkbox"/> vedi planivolumetrico con colmo edificio n. <input type="text"/> con gronda edificio n. <input type="text"/> <input type="text"/>	variazione planimetrica <input type="checkbox"/> <input type="checkbox"/> vedi planivolumetrico muratura perimetrale n. <input type="text"/> con corpo di fabbrica n. <input type="text"/> <input type="text"/>

stato di conservazione

uso reale del suolo	asfalto
elementi da conservare	<input type="checkbox"/> in buono stato <input checked="" type="checkbox"/> assenza manutenzione <input type="checkbox"/> in stato di degrado

volumi

volumi inutilizzati	volumi da sostituzione	nuovi volumi
<input type="checkbox"/> recupero totale <input type="checkbox"/> piano terra mc <input type="text"/> <input type="checkbox"/> piano 1 mc <input type="text"/> <input type="checkbox"/> piano 2 mc <input type="text"/> <input type="checkbox"/> piano 3 mc <input type="text"/> <input type="checkbox"/> sottotetto mc <input type="text"/> totale mc <input type="text"/>	sostituzione mc <input type="text"/> accessorio da sostituire <input type="checkbox"/>	nuove costruzioni mc <input type="text"/> sovralti mc <input type="text"/> ampliamenti mc <input type="text"/> riconversioni mc <input type="text"/> totale mc <input type="text"/>

prescrizioni

Rilevazione dei Nuclei di Antica Formazione - Comune di Manerbio

SILVANO BUZZI & ASSOCIATI SRL - via Bellini, 7/9 25077 ROÈ VOLCIANO - (BS) - tel. 0365.58591 - e-mail: info@architettura-brescia.it - web: www.architettura-brescia.it

fabbricato esistente

CENTRO - isolato 15		132
4	edifici in contrasto con l'ambiente o di recente costruzione	4D5
D	edifici di completamento	
5	terziario - commerciale e direzionale	

variazioni di quota e planivolumetriche

quote imposta e allineamenti	planimetria e allineamenti prefissati
variazione quota <input type="checkbox"/> <input type="checkbox"/> vedi planivolumetrico con colmo edificio n. <input type="text"/> con gronda edificio n. <input type="text"/> <input type="text"/>	variazione planimetrica <input type="checkbox"/> <input type="checkbox"/> vedi planivolumetrico muratura perimetrale n. <input type="text"/> con corpo di fabbrica n. <input type="text"/> <input type="text"/>

stato di conservazione

uso reale del suolo	asfalto
elementi da conservare	<input type="checkbox"/> in buono stato <input checked="" type="checkbox"/> assenza manutenzione <input type="checkbox"/> in stato di degrado

volumi

volumi inutilizzati	volumi da sostituzione	nuovi volumi
<input type="checkbox"/> recupero totale <input type="checkbox"/> piano terra mc <input type="text"/> <input type="checkbox"/> piano 1 mc <input type="text"/> <input type="checkbox"/> piano 2 mc <input type="text"/> <input type="checkbox"/> piano 3 mc <input type="text"/> <input type="checkbox"/> sottotetto mc <input type="text"/> totale mc <input type="text"/>	sostituzione mc <input type="text"/> accessorio da sostituire <input type="checkbox"/>	nuove costruzioni mc <input type="text"/> sovralti mc <input type="text"/> ampliamenti mc <input type="text"/> riconversioni mc <input type="text"/> totale mc <input type="text"/>

prescrizioni

Rilevazione dei Nuclei di Antica Formazione - Comune di Manerbio

SILVANO BUZZI & ASSOCIATI SRL - via Bellini, 7/9 25077 ROÈ VOLCIANO - (BS) - tel. 0365.58591 - e-mail: info@architettura-brescia.it - web: www.architettura-brescia.it

fabbricato esistente

CENTRO - isolato 15		133
3	edifici di interesse ambientale già sottoposti a modificazioni	3B5
B	edifici a cortina	
5	terziario - commerciale e direzionale	

variazioni di quota e planivolumetriche

quote imposta e allineamenti	planimetria e allineamenti prefissati
variazione quota <input type="checkbox"/> <input type="checkbox"/> vedi planivolumetrico	variazione planimetrica <input type="checkbox"/> <input type="checkbox"/> vedi planivolumetrico
con colmo edificio n. <input type="text"/>	muratura perimetrale n. <input type="text"/>
con gronda edificio n. <input type="text"/>	con corpo di fabbrica n. <input type="text"/>
<input type="text"/>	<input type="text"/>

stato di conservazione

uso reale del suolo	lastricato	
elementi da conservare	<input type="text"/>	
<input type="checkbox"/> in buono stato	<input checked="" type="checkbox"/> assenza manutenzione	<input type="checkbox"/> in stato di degrado

volumi

volumi inutilizzati	volumi da sostituzione	nuovi volumi
<input type="checkbox"/> recupero totale	sostituzione mc <input type="text"/>	nuove costruzioni mc <input type="text"/>
<input type="checkbox"/> piano terra mc <input type="text"/>	accessorio da sostituire	sovralti mc <input type="text"/>
<input type="checkbox"/> piano 1 mc <input type="text"/>	<input type="checkbox"/>	ampliamenti mc <input type="text"/>
<input type="checkbox"/> piano 2 mc <input type="text"/>		riconversioni mc <input type="text"/>
<input type="checkbox"/> piano 3 mc <input type="text"/>		totale mc <input type="text"/>
<input type="checkbox"/> sottotetto mc <input type="text"/>		
totale mc <input type="text"/>		

prescrizioni

Si prescrive sostituzione degli infissi di tamponamento e delle inferriate. Si prescrive altresì la ritinteggiatura delle facciate con cromie in assonanza al contesto, nonché l'occultamento – mediante incassamento – delle cassette dei contatori.

Rilevazione dei Nuclei di Antica Formazione - Comune di Manerbio

SILVANO BUZZI & ASSOCIATI SRL - via Bellini, 7/9 25077 ROÈ VOLCIANO - (BS) - tel. 0365.58591 - e-mail: info@architettura-brescia.it - web: www.architettura-brescia.it

fabbricato esistente

CENTRO - isolato 15		134
3	edifici di interesse ambientale già sottoposti a modificazioni	3B5
B	edifici a cortina	
5	terziario - commerciale e direzionale	

variazioni di quota e planivolumetriche

quote imposta e allineamenti	planimetria e allineamenti prefissati
variazione quota <input type="checkbox"/> <input type="checkbox"/> vedi planivolumetrico	variazione planimetrica <input type="checkbox"/> <input type="checkbox"/> vedi planivolumetrico
con colmo edificio n. <input type="text"/>	muratura perimetrale n. <input type="text"/>
con gronda edificio n. <input type="text"/>	con corpo di fabbrica n. <input type="text"/>
<input type="text"/>	<input type="text"/>

stato di conservazione

uso reale del suolo	lastricato
elementi da conservare	<input type="text"/>
<input checked="" type="checkbox"/> in buono stato	<input type="checkbox"/> assenza manutenzione
	<input type="checkbox"/> in stato di degrado

volumi

volumi inutilizzati	volumi da sostituzione	nuovi volumi
<input type="checkbox"/> recupero totale	sostituzione mc <input type="text"/>	nuove costruzioni mc <input type="text"/>
<input type="checkbox"/> piano terra mc <input type="text"/>	accessorio da sostituire	sovralti mc <input type="text"/>
<input type="checkbox"/> piano 1 mc <input type="text"/>	<input type="checkbox"/>	ampliamenti mc <input type="text"/>
<input type="checkbox"/> piano 2 mc <input type="text"/>		riconversioni mc <input type="text"/>
<input type="checkbox"/> piano 3 mc <input type="text"/>		totale mc <input type="text"/>
<input type="checkbox"/> sottotetto mc <input type="text"/>		
totale mc <input type="text"/>		

prescrizioni

Si prescrive la rimozione delle tapparelle.

Rilevazione dei Nuclei di Antica Formazione - Comune di Manerbio

SILVANO BUZZI & ASSOCIATI SRL - via Bellini, 7/9 25077 ROÈ VOLCIANO - (BS) - tel. 0365.58591 - e-mail: info@architettura-brescia.it - web: www.architettura-brescia.it

fabbricato esistente

CENTRO - isolato 15		135
3	edifici di interesse ambientale già sottoposti a modificazioni	3C5
C	edifici d'angolo	
5	terziario - commerciale e direzionale	

variazioni di quota e planivolumetriche

quote imposta e allineamenti	planimetria e allineamenti prefissati
variazione quota <input type="checkbox"/> <input type="checkbox"/> vedi planivolumetrico	variazione planimetrica <input type="checkbox"/> <input type="checkbox"/> vedi planivolumetrico
con colmo edificio n. <input type="text"/>	muratura perimetrale n. <input type="text"/>
con gronda edificio n. <input type="text"/>	con corpo di fabbrica n. <input type="text"/>
<input type="text"/>	<input type="text"/>

stato di conservazione

uso reale del suolo	lastricato	
elementi da conservare	<input type="text"/>	
<input type="checkbox"/> in buono stato	<input checked="" type="checkbox"/> assenza manutenzione	<input type="checkbox"/> in stato di degrado

volumi

volumi inutilizzati	volumi da sostituzione	nuovi volumi
<input type="checkbox"/> recupero totale	sostituzione mc <input type="text"/>	nuove costruzioni mc <input type="text"/>
<input type="checkbox"/> piano terra mc <input type="text"/>	accessorio da sostituire	sovralti mc <input type="text"/>
<input type="checkbox"/> piano 1 mc <input type="text"/>	<input type="checkbox"/>	ampliamenti mc <input type="text"/>
<input type="checkbox"/> piano 2 mc <input type="text"/>		riconversioni mc <input type="text"/>
<input type="checkbox"/> piano 3 mc <input type="text"/>		totale mc <input type="text"/>
<input type="checkbox"/> sottotetto mc <input type="text"/>		
totale mc <input type="text"/>		

prescrizioni

Rilevazione dei Nuclei di Antica Formazione - Comune di Manerbio

SILVANO BUZZI & ASSOCIATI SRL - via Bellini, 7/9 25077 ROÈ VOLCIANO - (BS) - tel. 0365.58591 - e-mail: info@architettura-brescia.it - web: www.architettura-brescia.it

fabbricato esistente

CENTRO - isolato 15		136
2	edifici di interesse ambientale senza particolari emergenze	2B2
B	edifici a cortina	
2	residenza	

variazioni di quota e planivolumetriche

quote imposta e allineamenti	planimetria e allineamenti prefissati
variazione quota <input type="checkbox"/> <input type="checkbox"/> vedi planivolumetrico	variazione planimetrica <input type="checkbox"/> <input type="checkbox"/> vedi planivolumetrico
con colmo edificio n. <input type="text"/>	muratura perimetrale n. <input type="text"/>
con gronda edificio n. <input type="text"/>	con corpo di fabbrica n. <input type="text"/>
<input type="text"/>	<input type="text"/>

stato di conservazione

uso reale del suolo	asfalto	
elementi da conservare	tessitura muraria,inferriate, forometrie,portale	
<input type="checkbox"/> in buono stato	<input type="checkbox"/> assenza manutenzione	<input checked="" type="checkbox"/> in stato di degrado

volumi

volumi inutilizzati	volumi da sostituzione	nuovi volumi
<input checked="" type="checkbox"/> recupero totale	sostituzione mc <input type="text"/>	nuove costruzioni mc <input type="text"/>
<input checked="" type="checkbox"/> piano terra mc <input type="text" value="123"/>	accessorio da sostituire	sovralti mc <input type="text"/>
<input checked="" type="checkbox"/> piano 1 mc <input type="text" value="123"/>	<input type="checkbox"/>	ampliamenti mc <input type="text"/>
<input type="checkbox"/> piano 2 mc <input type="text"/>		riconversioni mc <input type="text"/>
<input type="checkbox"/> piano 3 mc <input type="text"/>		totale mc <input type="text"/>
<input type="checkbox"/> sottotetto mc <input type="text"/>		
totale mc <input type="text" value="246"/>		

prescrizioni

Rilevazione dei Nuclei di Antica Formazione - Comune di Manerbio

SILVANO BUZZI & ASSOCIATI SRL - via Bellini, 7/9 25077 ROÈ VOLCIANO - (BS) - tel. 0365.58591 - e-mail: info@architettura-brescia.it - web: www.architettura-brescia.it

fabbricato esistente

CENTRO - isolato 15		137
2	edifici di interesse ambientale senza particolari emergenze	2B6
B	edifici a cortina	
6	accessori alla residenza	

variazioni di quota e planivolumetriche

quote imposta e allineamenti	planimetria e allineamenti prefissati
variazione quota <input type="checkbox"/> <input type="checkbox"/> vedi planivolumetrico con colmo edificio n. <input type="text"/> con gronda edificio n. <input type="text"/>	variazione planimetrica <input type="checkbox"/> <input type="checkbox"/> vedi planivolumetrico muratura perimetrale n. <input type="text"/> con corpo di fabbrica n. <input type="text"/>
<input type="text"/>	<input type="text"/>

stato di conservazione

uso reale del suolo	incolto
elementi da conservare	portone
<input type="checkbox"/> in buono stato <input type="checkbox"/> assenza manutenzione <input checked="" type="checkbox"/> in stato di degrado	

volumi

volumi inutilizzati	volumi da sostituzione	nuovi volumi
<input checked="" type="checkbox"/> recupero totale <input checked="" type="checkbox"/> piano terra mc <input type="text" value="99"/> <input type="checkbox"/> piano 1 mc <input type="text"/> <input type="checkbox"/> piano 2 mc <input type="text"/> <input type="checkbox"/> piano 3 mc <input type="text"/> <input type="checkbox"/> sottotetto mc <input type="text"/> totale mc <input type="text" value="99"/>	sostituzione mc <input type="text"/> <hr/> accessorio da sostituire <input type="checkbox"/>	nuove costruzioni mc <input type="text"/> sovralti mc <input type="text"/> ampliamenti mc <input type="text"/> riconversioni mc <input type="text"/> totale mc <input type="text"/>

prescrizioni

Rilevazione dei Nuclei di Antica Formazione - Comune di Manerbio

SILVANO BUZZI & ASSOCIATI SRL - via Bellini, 7/9 25077 ROÈ VOLCIANO - (BS) - tel. 0365.58591 - e-mail: info@architettura-brescia.it - web: www.architettura-brescia.it

fabbricato esistente

CENTRO - isolato 15		138
2	edifici di interesse ambientale senza particolari emergenze	2B6
B	edifici a cortina	
6	accessori alla residenza	

variazioni di quota e planivolumetriche

quote imposta e allineamenti	planimetria e allineamenti prefissati
variazione quota <input type="checkbox"/> <input type="checkbox"/> vedi planivolumetrico	variazione planimetrica <input type="checkbox"/> <input type="checkbox"/> vedi planivolumetrico
con colmo edificio n. <input type="text"/>	muratura perimetrale n. <input type="text"/>
con gronda edificio n. <input type="text"/>	con corpo di fabbrica n. <input type="text"/>
<input type="text"/>	<input type="text"/>

stato di conservazione

uso reale del suolo	incolto	
elementi da conservare	paramento murario,,portale,portone	
<input type="checkbox"/> in buono stato	<input type="checkbox"/> assenza manutenzione	<input checked="" type="checkbox"/> in stato di degrado

volumi

volumi inutilizzati	volumi da sostituzione	nuovi volumi
<input checked="" type="checkbox"/> recupero totale	sostituzione mc <input type="text"/>	nuove costruzioni mc <input type="text"/>
<input checked="" type="checkbox"/> piano terra mc <input type="text" value="42"/>	accessorio da sostituire	sovralti mc <input type="text"/>
<input checked="" type="checkbox"/> piano 1 mc <input type="text" value="42"/>	<input type="checkbox"/>	ampliamenti mc <input type="text"/>
<input type="checkbox"/> piano 2 mc <input type="text"/>		riconversioni mc <input type="text"/>
<input type="checkbox"/> piano 3 mc <input type="text"/>		totale mc <input type="text"/>
<input type="checkbox"/> sottotetto mc <input type="text"/>		
totale mc <input type="text" value="84"/>		

prescrizioni

Rilevazione dei Nuclei di Antica Formazione - Comune di Manerbio

SILVANO BUZZI & ASSOCIATI SRL - via Bellini, 7/9 25077 ROÈ VOLCIANO - (BS) - tel. 0365.58591 - e-mail: info@architettura-brescia.it - web: www.architettura-brescia.it

fabbricato esistente

CENTRO - isolato 15		139
2	edifici di interesse ambientale senza particolari emergenze	2B6
B	edifici a cortina	
6	accessori alla residenza	

variazioni di quota e planivolumetriche

quote imposta e allineamenti	planimetria e allineamenti prefissati
variazione quota <input type="checkbox"/> <input type="checkbox"/> vedi planivolumetrico	variazione planimetrica <input type="checkbox"/> <input type="checkbox"/> vedi planivolumetrico
con colmo edificio n. <input type="text"/>	muratura perimetrale n. <input type="text"/>
con gronda edificio n. <input type="text"/>	con corpo di fabbrica n. <input type="text"/>
<input type="text"/>	<input type="text"/>

stato di conservazione

uso reale del suolo	incolto	
elementi da conservare		
<input type="checkbox"/> in buono stato	<input type="checkbox"/> assenza manutenzione	<input checked="" type="checkbox"/> in stato di degrado

volumi

volumi inutilizzati	volumi da sostituzione	nuovi volumi
<input checked="" type="checkbox"/> recupero totale	sostituzione mc <input type="text"/>	nuove costruzioni mc <input type="text"/>
<input checked="" type="checkbox"/> piano terra mc <input type="text" value="21"/>	accessorio da sostituire	sovralti mc <input type="text"/>
<input type="checkbox"/> piano 1 mc <input type="text"/>	<input type="checkbox"/>	ampliamenti mc <input type="text"/>
<input type="checkbox"/> piano 2 mc <input type="text"/>		riconversioni mc <input type="text"/>
<input type="checkbox"/> piano 3 mc <input type="text"/>		totale mc <input type="text"/>
<input type="checkbox"/> sottotetto mc <input type="text"/>		
totale mc <input type="text" value="21"/>		

prescrizioni

Rilevazione dei Nuclei di Antica Formazione - Comune di Manerbio

SILVANO BUZZI & ASSOCIATI SRL - via Bellini, 7/9 25077 ROÈ VOLCIANO - (BS) - tel. 0365.58591 - e-mail: info@architettura-brescia.it - web: www.architettura-brescia.it

fabbricato esistente

CENTRO - isolato 15		140
4	edifici in contrasto con l'ambiente o di recente costruzione	4D2
D	edifici di completamento	
2	residenza	

variazioni di quota e planivolumetriche

quote imposta e allineamenti	planimetria e allineamenti prefissati
variazione quota <input type="checkbox"/> <input type="checkbox"/> vedi planivolumetrico con colmo edificio n. <input type="text"/> con gronda edificio n. <input type="text"/> <input type="text"/>	variazione planimetrica <input type="checkbox"/> <input type="checkbox"/> vedi planivolumetrico muratura perimetrale n. <input type="text"/> con corpo di fabbrica n. <input type="text"/> <input type="text"/>

stato di conservazione

uso reale del suolo	asfalto
elementi da conservare	
<input type="checkbox"/> in buono stato <input checked="" type="checkbox"/> assenza manutenzione <input type="checkbox"/> in stato di degrado	

volumi

volumi inutilizzati	volumi da sostituzione	nuovi volumi
<input type="checkbox"/> recupero totale <input type="checkbox"/> piano terra mc <input type="text"/> <input type="checkbox"/> piano 1 mc <input type="text"/> <input type="checkbox"/> piano 2 mc <input type="text"/> <input type="checkbox"/> piano 3 mc <input type="text"/> <input type="checkbox"/> sottotetto mc <input type="text"/> totale mc <input type="text"/>	sostituzione mc <input type="text"/> <div> accessorio da sostituire <input type="checkbox"/> </div>	nuove costruzioni mc <input type="text"/> sovralti mc <input type="text"/> ampliamenti mc <input type="text"/> riconversioni mc <input type="text"/> totale mc <input type="text"/>

prescrizioni

Rilevazione dei Nuclei di Antica Formazione - Comune di Manerbio

SILVANO BUZZI & ASSOCIATI SRL - via Bellini, 7/9 25077 ROÈ VOLCIANO - (BS) - tel. 0365.58591 - e-mail: info@architettura-brescia.it - web: www.architettura-brescia.it

fabbricato esistente

CENTRO - isolato 15		141
4	edifici in contrasto con l'ambiente o di recente costruzione	4B2
B	edifici a cortina	
2	residenza	

variazioni di quota e planivolumetriche

quote imposta e allineamenti	planimetria e allineamenti prefissati
variazione quota <input type="checkbox"/> <input type="checkbox"/> vedi planivolumetrico con colmo edificio n. <input type="text"/> con gronda edificio n. <input type="text"/> <input type="text"/>	variazione planimetrica <input type="checkbox"/> <input type="checkbox"/> vedi planivolumetrico muratura perimetrale n. <input type="text"/> con corpo di fabbrica n. <input type="text"/> <input type="text"/>

stato di conservazione

uso reale del suolo	asfalto
elementi da conservare	<input type="checkbox"/> in buono stato <input checked="" type="checkbox"/> assenza manutenzione <input type="checkbox"/> in stato di degrado

volumi

volumi inutilizzati	volumi da sostituzione	nuovi volumi
<input type="checkbox"/> recupero totale <input type="checkbox"/> piano terra mc <input type="text"/> <input type="checkbox"/> piano 1 mc <input type="text"/> <input type="checkbox"/> piano 2 mc <input type="text"/> <input type="checkbox"/> piano 3 mc <input type="text"/> <input type="checkbox"/> sottotetto mc <input type="text"/> totale mc <input type="text"/>	sostituzione mc <input type="text"/> accessorio da sostituire <input type="checkbox"/>	nuove costruzioni mc <input type="text"/> sovralti mc <input type="text"/> ampliamenti mc <input type="text"/> riconversioni mc <input type="text"/> totale mc <input type="text"/>

prescrizioni

Si prescrive la sostituzione degli infissi di tamponamento e la rimozione dello zoccolo di rivestimento delle facciate, nonché delle tapparelle.

Rilevazione dei Nuclei di Antica Formazione - Comune di Manerbio

SILVANO BUZZI & ASSOCIATI SRL - via Bellini, 7/9 25077 ROÈ VOLCIANO - (BS) - tel. 0365.58591 - e-mail: info@architettura-brescia.it - web: www.architettura-brescia.it

fabbricato esistente

CENTRO - isolato 15		142
4	edifici in contrasto con l'ambiente o di recente costruzione	4B2
B	edifici a cortina	
2	residenza	

variazioni di quota e planivolumetriche

quote imposta e allineamenti	planimetria e allineamenti prefissati
variazione quota <input type="checkbox"/> <input type="checkbox"/> vedi planivolumetrico	variazione planimetrica <input type="checkbox"/> <input type="checkbox"/> vedi planivolumetrico
con colmo edificio n. <input type="text"/>	muratura perimetrale n. <input type="text"/>
con gronda edificio n. <input type="text"/>	con corpo di fabbrica n. <input type="text"/>
<input type="text"/>	<input type="text"/>

stato di conservazione

uso reale del suolo	asfalto	
elementi da conservare	<input type="text"/>	
<input type="checkbox"/> in buono stato	<input checked="" type="checkbox"/> assenza manutenzione	<input type="checkbox"/> in stato di degrado

volumi

volumi inutilizzati	volumi da sostituzione	nuovi volumi
<input type="checkbox"/> recupero totale	sostituzione mc <input type="text"/>	nuove costruzioni mc <input type="text"/>
<input type="checkbox"/> piano terra mc <input type="text"/>	accessorio da sostituire	sovralti mc <input type="text"/>
<input type="checkbox"/> piano 1 mc <input type="text"/>	<input type="checkbox"/>	ampliamenti mc <input type="text"/>
<input type="checkbox"/> piano 2 mc <input type="text"/>		riconversioni mc <input type="text"/>
<input type="checkbox"/> piano 3 mc <input type="text"/>		totale mc <input type="text"/>
<input type="checkbox"/> sottotetto mc <input type="text"/>		
totale mc <input type="text"/>		

prescrizioni

Si prescrive la sostituzione della pensilina, degli infissi di tamponamento e la rimozione dello zoccolo di rivestimento delle facciate, nonché delle tapparelle.

Rilevazione dei Nuclei di Antica Formazione - Comune di Manerbio

SILVANO BUZZI & ASSOCIATI SRL - via Bellini, 7/9 25077 ROÈ VOLCIANO - (BS) - tel. 0365.58591 - e-mail: info@architettura-brescia.it - web: www.architettura-brescia.it

fabbricato esistente

CENTRO - isolato 15		143
3	edifici di interesse ambientale già sottoposti a modificazioni	3B6
B	edifici a cortina	
6	accessori alla residenza	

variazioni di quota e planivolumetriche

quote imposta e allineamenti	planimetria e allineamenti prefissati
variazione quota <input type="checkbox"/> <input type="checkbox"/> vedi planivolumetrico con colmo edificio n. <input type="text"/> con gronda edificio n. <input type="text"/> <input type="text"/>	variazione planimetrica <input type="checkbox"/> <input type="checkbox"/> vedi planivolumetrico muratura perimetrale n. <input type="text"/> con corpo di fabbrica n. <input type="text"/> <input type="text"/>

stato di conservazione

uso reale del suolo	cemento	
elementi da conservare	portale,portone	
<input type="checkbox"/> in buono stato	<input checked="" type="checkbox"/> assenza manutenzione	<input type="checkbox"/> in stato di degrado

volumi

volumi inutilizzati	volumi da sostituzione	nuovi volumi
<input type="checkbox"/> recupero totale <input type="checkbox"/> piano terra mc <input type="text"/> <input type="checkbox"/> piano 1 mc <input type="text"/> <input type="checkbox"/> piano 2 mc <input type="text"/> <input type="checkbox"/> piano 3 mc <input type="text"/> <input type="checkbox"/> sottotetto mc <input type="text"/> totale mc <input type="text"/>	sostituzione mc <input type="text"/> accessorio da sostituire <input type="checkbox"/>	nuove costruzioni mc <input type="text"/> sovralti mc <input type="text"/> ampliamenti mc <input type="text"/> riconversioni mc <input type="text"/> totale mc <input type="text"/>

prescrizioni

Rilevazione dei Nuclei di Antica Formazione - Comune di Manerbio

SILVANO BUZZI & ASSOCIATI SRL - via Bellini, 7/9 25077 ROÈ VOLCIANO - (BS) - tel. 0365.58591 - e-mail: info@architettura-brescia.it - web: www.architettura-brescia.it

fabbricato esistente

CENTRO - isolato 15		144
4	edifici in contrasto con l'ambiente o di recente costruzione	4D6
D	edifici di completamento	
6	accessori alla residenza	

variazioni di quota e planivolumetriche

quote imposta e allineamenti	planimetria e allineamenti prefissati
variazione quota <input type="checkbox"/> <input type="checkbox"/> vedi planivolumetrico con colmo edificio n. <input type="text"/> con gronda edificio n. <input type="text"/> <input type="text"/>	variazione planimetrica <input type="checkbox"/> <input type="checkbox"/> vedi planivolumetrico muratura perimetrale n. <input type="text"/> con corpo di fabbrica n. <input type="text"/> <input type="text"/>

stato di conservazione

uso reale del suolo	incolto
elementi da conservare	
<input type="checkbox"/> in buono stato <input type="checkbox"/> assenza manutenzione <input checked="" type="checkbox"/> in stato di degrado	

volumi

volumi inutilizzati	volumi da sostituzione	nuovi volumi
<input type="checkbox"/> recupero totale <input type="checkbox"/> piano terra mc <input type="text"/> <input type="checkbox"/> piano 1 mc <input type="text"/> <input type="checkbox"/> piano 2 mc <input type="text"/> <input type="checkbox"/> piano 3 mc <input type="text"/> <input type="checkbox"/> sottotetto mc <input type="text"/> totale mc <input type="text"/>	sostituzione mc <input type="text" value="15"/> accessorio da sostituire <input checked="" type="checkbox"/> sostituzione collegata all'edificio n. 142	nuove costruzioni mc <input type="text"/> sovralti mc <input type="text"/> ampliamenti mc <input type="text"/> riconversioni mc <input type="text"/> totale mc <input type="text"/>

prescrizioni

Rilevazione dei Nuclei di Antica Formazione - Comune di Manerbio

SILVANO BUZZI & ASSOCIATI SRL - via Bellini, 7/9 25077 ROÈ VOLCIANO - (BS) - tel. 0365.58591 - e-mail: info@architettura-brescia.it - web: www.architettura-brescia.it

fabbricato esistente

CENTRO - isolato 15		145
3	edifici di interesse ambientale già sottoposti a modificazioni	3D6
D	edifici di completamento	
6	accessori alla residenza	

variazioni di quota e planivolumetriche

quote imposta e allineamenti	planimetria e allineamenti prefissati
variazione quota <input type="checkbox"/> <input type="checkbox"/> vedi planivolumetrico	variazione planimetrica <input type="checkbox"/> <input type="checkbox"/> vedi planivolumetrico
con colmo edificio n. <input type="text"/>	muratura perimetrale n. <input type="text"/>
con gronda edificio n. <input type="text"/>	con corpo di fabbrica n. <input type="text"/>
<input type="text"/>	<input type="text"/>

stato di conservazione

uso reale del suolo	incolto	
elementi da conservare		
<input type="checkbox"/> in buono stato	<input type="checkbox"/> assenza manutenzione	<input checked="" type="checkbox"/> in stato di degrado

volumi

volumi inutilizzati	volumi da sostituzione	nuovi volumi
<input type="checkbox"/> recupero totale	sostituzione mc <input type="text"/>	nuove costruzioni mc <input type="text"/>
<input type="checkbox"/> piano terra mc <input type="text"/>	accessorio da sostituire	sovralti mc <input type="text"/>
<input type="checkbox"/> piano 1 mc <input type="text"/>	<input type="checkbox"/>	ampliamenti mc <input type="text"/>
<input type="checkbox"/> piano 2 mc <input type="text"/>		riconversioni mc <input type="text" value="84"/>
<input type="checkbox"/> piano 3 mc <input type="text"/>		totale mc <input type="text" value="84"/>
<input type="checkbox"/> sottotetto mc <input type="text"/>		
totale mc <input type="text"/>		

prescrizioni

Rilevazione dei Nuclei di Antica Formazione - Comune di Manerbio

SILVANO BUZZI & ASSOCIATI SRL - via Bellini, 7/9 25077 ROÈ VOLCIANO - (BS) - tel. 0365.58591 - e-mail: info@architettura-brescia.it - web: www.architettura-brescia.it

fabbricato esistente

CENTRO - isolato 15		146
3	edifici di interesse ambientale già sottoposti a modificazioni	3D6
D	edifici di completamento	
6	accessori alla residenza	

variazioni di quota e planivolumetriche

quote imposta e allineamenti	planimetria e allineamenti prefissati
variazione quota <input type="checkbox"/> <input type="checkbox"/> vedi planivolumetrico	variazione planimetrica <input type="checkbox"/> <input type="checkbox"/> vedi planivolumetrico
con colmo edificio n. <input type="text"/>	muratura perimetrale n. <input type="text"/>
con gronda edificio n. <input type="text"/>	con corpo di fabbrica n. <input type="text"/>
<input type="text"/>	<input type="text"/>

stato di conservazione

uso reale del suolo	incolto	
elementi da conservare		
<input type="checkbox"/> in buono stato	<input type="checkbox"/> assenza manutenzione	<input checked="" type="checkbox"/> in stato di degrado

volumi

volumi inutilizzati	volumi da sostituzione	nuovi volumi
<input type="checkbox"/> recupero totale	sostituzione mc <input type="text"/>	nuove costruzioni mc <input type="text"/>
<input type="checkbox"/> piano terra mc <input type="text"/>	accessorio da sostituire	sovralti mc <input type="text"/>
<input type="checkbox"/> piano 1 mc <input type="text"/>	<input type="checkbox"/>	ampliamenti mc <input type="text"/>
<input type="checkbox"/> piano 2 mc <input type="text"/>		riconversioni mc <input type="text" value="42"/>
<input type="checkbox"/> piano 3 mc <input type="text"/>		totale mc <input type="text" value="42"/>
<input type="checkbox"/> sottotetto mc <input type="text"/>		
totale mc <input type="text"/>		

prescrizioni

Si prescrive il ripristino della tessitura muraria originale.

Rilevazione dei Nuclei di Antica Formazione - Comune di Manerbio

SILVANO BUZZI & ASSOCIATI SRL - via Bellini, 7/9 25077 ROÈ VOLCIANO - (BS) - tel. 0365.58591 - e-mail: info@architettura-brescia.it - web: www.architettura-brescia.it

fabbricato esistente

CENTRO - isolato 15		147
3	edifici di interesse ambientale già sottoposti a modificazioni	3D6
D	edifici di completamento	
6	accessori alla residenza	

variazioni di quota e planivolumetriche

quote imposta e allineamenti	planimetria e allineamenti prefissati
variazione quota <input type="checkbox"/> <input type="checkbox"/> vedi planivolumetrico con colmo edificio n. <input type="text"/> con gronda edificio n. <input type="text"/>	variazione planimetrica <input type="checkbox"/> <input type="checkbox"/> vedi planivolumetrico muratura perimetrale n. <input type="text"/> con corpo di fabbrica n. <input type="text"/>
<input type="text"/>	<input type="text"/>

stato di conservazione

uso reale del suolo	incolto
elementi da conservare	tessitura muraria
<input type="checkbox"/> in buono stato	<input type="checkbox"/> assenza manutenzione <input checked="" type="checkbox"/> in stato di degrado

volumi

volumi inutilizzati	volumi da sostituzione	nuovi volumi
<input type="checkbox"/> recupero totale <input type="checkbox"/> piano terra mc <input type="text"/> <input type="checkbox"/> piano 1 mc <input type="text"/> <input type="checkbox"/> piano 2 mc <input type="text"/> <input type="checkbox"/> piano 3 mc <input type="text"/> <input type="checkbox"/> sottotetto mc <input type="text"/> totale mc <input type="text"/>	sostituzione mc <input type="text"/> <hr/> accessorio da sostituire <input type="checkbox"/>	nuove costruzioni mc <input type="text"/> sovralti mc <input type="text"/> ampliamenti mc <input type="text"/> riconversioni mc <input type="text" value="54"/> totale mc <input type="text" value="54"/>

prescrizioni

Rilevazione dei Nuclei di Antica Formazione - Comune di Manerbio

SILVANO BUZZI & ASSOCIATI SRL - via Bellini, 7/9 25077 ROÈ VOLCIANO - (BS) - tel. 0365.58591 - e-mail: info@architettura-brescia.it - web: www.architettura-brescia.it

fabbricato esistente

CENTRO - isolato 15		148
3	edifici di interesse ambientale già sottoposti a modificazioni	3D2
D	edifici di completamento	
2	residenza	

variazioni di quota e planivolumetriche

quote imposta e allineamenti	planimetria e allineamenti prefissati
variazione quota <input type="checkbox"/> <input type="checkbox"/> vedi planivolumetrico	variazione planimetrica <input type="checkbox"/> <input type="checkbox"/> vedi planivolumetrico
con colmo edificio n. <input type="text"/>	muratura perimetrale n. <input type="text"/>
con gronda edificio n. <input type="text"/>	con corpo di fabbrica n. <input type="text"/>
<input type="text"/>	<input type="text"/>

stato di conservazione

uso reale del suolo	cemento	
elementi da conservare	<input type="text"/>	
<input type="checkbox"/> in buono stato	<input checked="" type="checkbox"/> assenza manutenzione	<input type="checkbox"/> in stato di degrado

volumi

volumi inutilizzati	volumi da sostituzione	nuovi volumi
<input type="checkbox"/> recupero totale	sostituzione mc <input type="text"/>	nuove costruzioni mc <input type="text"/>
<input type="checkbox"/> piano terra mc <input type="text"/>	accessorio da sostituire	sovralti mc <input type="text"/>
<input type="checkbox"/> piano 1 mc <input type="text"/>	<input type="checkbox"/>	ampliamenti mc <input type="text"/>
<input type="checkbox"/> piano 2 mc <input type="text"/>		riconversioni mc <input type="text"/>
<input type="checkbox"/> piano 3 mc <input type="text"/>		totale mc <input type="text"/>
<input type="checkbox"/> sottotetto mc <input type="text"/>		
totale mc <input type="text"/>		

prescrizioni

Rilevazione dei Nuclei di Antica Formazione - Comune di Manerbio

SILVANO BUZZI & ASSOCIATI SRL - via Bellini, 7/9 25077 ROÈ VOLCIANO - (BS) - tel. 0365.58591 - e-mail: info@architettura-brescia.it - web: www.architettura-brescia.it

fabbricato esistente

CENTRO - isolato 15		149
3	edifici di interesse ambientale già sottoposti a modificazioni	3D2
D	edifici di completamento	
2	residenza	

variazioni di quota e planivolumetriche

quote imposta e allineamenti	planimetria e allineamenti prefissati
variazione quota <input type="checkbox"/> <input type="checkbox"/> vedi planivolumetrico	variazione planimetrica <input type="checkbox"/> <input type="checkbox"/> vedi planivolumetrico
con colmo edificio n. <input type="text"/>	muratura perimetrale n. <input type="text"/>
con gronda edificio n. <input type="text"/>	con corpo di fabbrica n. <input type="text"/>
<input type="text"/>	<input type="text"/>

stato di conservazione

uso reale del suolo	mattonella o cotto
elementi da conservare	<input type="text"/>
<input checked="" type="checkbox"/> in buono stato	<input type="checkbox"/> assenza manutenzione
	<input type="checkbox"/> in stato di degrado

volumi

volumi inutilizzati	volumi da sostituzione	nuovi volumi
<input type="checkbox"/> recupero totale	sostituzione mc <input type="text"/>	nuove costruzioni mc <input type="text"/>
<input type="checkbox"/> piano terra mc <input type="text"/>	accessorio da sostituire	sovralti mc <input type="text"/>
<input type="checkbox"/> piano 1 mc <input type="text"/>	<input type="checkbox"/>	ampliamenti mc <input type="text"/>
<input type="checkbox"/> piano 2 mc <input type="text"/>		riconversioni mc <input type="text"/>
<input type="checkbox"/> piano 3 mc <input type="text"/>		totale mc <input type="text"/>
<input type="checkbox"/> sottotetto mc <input type="text"/>		
totale mc <input type="text"/>		

prescrizioni

Rilevazione dei Nuclei di Antica Formazione - Comune di Manerbio

SILVANO BUZZI & ASSOCIATI SRL - via Bellini, 7/9 25077 ROÈ VOLCIANO - (BS) - tel. 0365.58591 - e-mail: info@architettura-brescia.it - web: www.architettura-brescia.it

fabbricato esistente

CENTRO - isolato 15		150
3	edifici di interesse ambientale già sottoposti a modificazioni	3D2
D	edifici di completamento	
2	residenza	

variazioni di quota e planivolumetriche

quote imposta e allineamenti	planimetria e allineamenti prefissati
variazione quota <input type="checkbox"/> <input type="checkbox"/> vedi planivolumetrico	variazione planimetrica <input type="checkbox"/> <input type="checkbox"/> vedi planivolumetrico
con colmo edificio n. <input type="text"/>	muratura perimetrale n. <input type="text"/>
con gronda edificio n. <input type="text"/>	con corpo di fabbrica n. <input type="text"/>
<input type="text"/>	<input type="text"/>

stato di conservazione

uso reale del suolo	cemento	
elementi da conservare	<input type="text"/>	
<input type="checkbox"/> in buono stato	<input checked="" type="checkbox"/> assenza manutenzione	<input type="checkbox"/> in stato di degrado

volumi

volumi inutilizzati	volumi da sostituzione	nuovi volumi
<input type="checkbox"/> recupero totale	sostituzione mc <input type="text"/>	nuove costruzioni mc <input type="text"/>
<input type="checkbox"/> piano terra mc <input type="text"/>	accessorio da sostituire	sovralti mc <input type="text"/>
<input type="checkbox"/> piano 1 mc <input type="text"/>	<input type="checkbox"/>	ampliamenti mc <input type="text"/>
<input type="checkbox"/> piano 2 mc <input type="text"/>		riconversioni mc <input type="text"/>
<input type="checkbox"/> piano 3 mc <input type="text"/>		totale mc <input type="text"/>
<input type="checkbox"/> sottotetto mc <input type="text"/>		
totale mc <input type="text"/>		

prescrizioni

Si prescrive la sostituzione della pensilina, degli infissi di tamponamento e la rimozione delle tapparelle.

Rilevazione dei Nuclei di Antica Formazione - Comune di Manerbio

SILVANO BUZZI & ASSOCIATI SRL - via Bellini, 7/9 25077 ROÈ VOLCIANO - (BS) - tel. 0365.58591 - e-mail: info@architettura-brescia.it - web: www.architettura-brescia.it

fabbricato esistente

CENTRO - isolato 15		151
3	edifici di interesse ambientale già sottoposti a modificazioni	3B2
B	edifici a cortina	
2	residenza	

variazioni di quota e planivolumetriche

quote imposta e allineamenti	planimetria e allineamenti prefissati
variazione quota <input type="checkbox"/> <input type="checkbox"/> vedi planivolumetrico	variazione planimetrica <input type="checkbox"/> <input type="checkbox"/> vedi planivolumetrico
con colmo edificio n. <input type="text"/>	muratura perimetrale n. <input type="text"/>
con gronda edificio n. <input type="text"/>	con corpo di fabbrica n. <input type="text"/>
<input type="text"/>	<input type="text"/>

stato di conservazione

uso reale del suolo	asfalto
elementi da conservare	<input type="text"/>
<input checked="" type="checkbox"/> in buono stato	<input type="checkbox"/> assenza manutenzione
	<input type="checkbox"/> in stato di degrado

volumi

volumi inutilizzati	volumi da sostituzione	nuovi volumi
<input type="checkbox"/> recupero totale	sostituzione mc <input type="text"/>	nuove costruzioni mc <input type="text"/>
<input type="checkbox"/> piano terra mc <input type="text"/>	accessorio da sostituire	sovralti mc <input type="text"/>
<input type="checkbox"/> piano 1 mc <input type="text"/>	<input type="checkbox"/>	ampliamenti mc <input type="text"/>
<input type="checkbox"/> piano 2 mc <input type="text"/>		riconversioni mc <input type="text"/>
<input type="checkbox"/> piano 3 mc <input type="text"/>		totale mc <input type="text"/>
<input type="checkbox"/> sottotetto mc <input type="text"/>		
totale mc <input type="text"/>		

prescrizioni

Si prescrive la sostituzione delle inferriate, degli infissi di tamponamento e la rimozione dello zoccolo di rivestimento delle facciate, nonché delle tapparelle.

Rilevazione dei Nuclei di Antica Formazione - Comune di Manerbio

SILVANO BUZZI & ASSOCIATI SRL - via Bellini, 7/9 25077 ROÈ VOLCIANO - (BS) - tel. 0365.58591 - e-mail: info@architettura-brescia.it - web: www.architettura-brescia.it

fabbricato esistente

CENTRO - isolato 15		152
3	edifici di interesse ambientale già sottoposti a modificazioni	3B2
B	edifici a cortina	
2	residenza	

variazioni di quota e planivolumetriche

quote imposta e allineamenti	planimetria e allineamenti prefissati
variazione quota <input type="checkbox"/> <input type="checkbox"/> vedi planivolumetrico	variazione planimetrica <input type="checkbox"/> <input type="checkbox"/> vedi planivolumetrico
con colmo edificio n. <input type="text"/>	muratura perimetrale n. <input type="text"/>
con gronda edificio n. <input type="text"/>	con corpo di fabbrica n. <input type="text"/>
<input type="text"/>	<input type="text"/>

stato di conservazione

uso reale del suolo	asfalto	
elementi da conservare	<input type="text"/>	
<input type="checkbox"/> in buono stato	<input checked="" type="checkbox"/> assenza manutenzione	<input type="checkbox"/> in stato di degrado

volumi

volumi inutilizzati	volumi da sostituzione	nuovi volumi
<input checked="" type="checkbox"/> recupero totale	sostituzione mc <input type="text"/>	nuove costruzioni mc <input type="text"/>
<input checked="" type="checkbox"/> piano terra mc <input type="text" value="75"/>	accessorio da sostituire	sovralti mc <input type="text"/>
<input checked="" type="checkbox"/> piano 1 mc <input type="text" value="75"/>	<input type="checkbox"/>	ampliamenti mc <input type="text"/>
<input type="checkbox"/> piano 2 mc <input type="text"/>		riconversioni mc <input type="text"/>
<input type="checkbox"/> piano 3 mc <input type="text"/>		totale mc <input type="text"/>
<input checked="" type="checkbox"/> sottotetto mc <input type="text" value="68"/>		
totale mc <input type="text" value="218"/>		

prescrizioni

Rilevazione dei Nuclei di Antica Formazione - Comune di Manerbio

SILVANO BUZZI & ASSOCIATI SRL - via Bellini, 7/9 25077 ROÈ VOLCIANO - (BS) - tel. 0365.58591 - e-mail: info@architettura-brescia.it - web: www.architettura-brescia.it

fabbricato esistente

CENTRO - isolato 15		153
4	edifici in contrasto con l'ambiente o di recente costruzione	4B5
B	edifici a cortina	
5	terziario - commerciale e direzionale	

variazioni di quota e planivolumetriche

quote imposta e allineamenti	planimetria e allineamenti prefissati
variazione quota <input type="checkbox"/> <input type="checkbox"/> vedi planivolumetrico	variazione planimetrica <input type="checkbox"/> <input type="checkbox"/> vedi planivolumetrico
con colmo edificio n. <input type="text"/>	muratura perimetrale n. <input type="text"/>
con gronda edificio n. <input type="text"/>	con corpo di fabbrica n. <input type="text"/>
<input type="text"/>	<input type="text"/>

stato di conservazione

uso reale del suolo	asfalto
elementi da conservare	<input type="text"/>
<input checked="" type="checkbox"/> in buono stato	<input type="checkbox"/> assenza manutenzione
	<input type="checkbox"/> in stato di degrado

volumi

volumi inutilizzati	volumi da sostituzione	nuovi volumi
<input type="checkbox"/> recupero totale	sostituzione mc <input type="text"/>	nuove costruzioni mc <input type="text"/>
<input type="checkbox"/> piano terra mc <input type="text"/>	accessorio da sostituire	sovralti mc <input type="text"/>
<input type="checkbox"/> piano 1 mc <input type="text"/>	<input type="checkbox"/>	ampliamenti mc <input type="text"/>
<input type="checkbox"/> piano 2 mc <input type="text"/>		riconversioni mc <input type="text"/>
<input type="checkbox"/> piano 3 mc <input type="text"/>		totale mc <input type="text"/>
<input type="checkbox"/> sottotetto mc <input type="text"/>		
totale mc <input type="text"/>		

prescrizioni

Si prescrive la sostituzione degli infissi di tamponamento e la rimozione dello zoccolo di rivestimento delle facciate, nonché delle tapparelle.

Rilevazione dei Nuclei di Antica Formazione - Comune di Manerbio

SILVANO BUZZI & ASSOCIATI SRL - via Bellini, 7/9 25077 ROÈ VOLCIANO - (BS) - tel. 0365.58591 - e-mail: info@architettura-brescia.it - web: www.architettura-brescia.it

fabbricato esistente

CENTRO - isolato 15		154
3	edifici di interesse ambientale già sottoposti a modificazioni	3B2
B	edifici a cortina	
2	residenza	

variazioni di quota e planivolumetriche

quote imposta e allineamenti	planimetria e allineamenti prefissati
variazione quota <input type="checkbox"/> <input type="checkbox"/> vedi planivolumetrico	variazione planimetrica <input type="checkbox"/> <input type="checkbox"/> vedi planivolumetrico
con colmo edificio n. <input type="text"/>	muratura perimetrale n. <input type="text"/>
con gronda edificio n. <input type="text"/>	con corpo di fabbrica n. <input type="text"/>
<input type="text"/>	<input type="text"/>

stato di conservazione

uso reale del suolo	cemento	
elementi da conservare	portale, tipologia portone	
<input type="checkbox"/> in buono stato	<input checked="" type="checkbox"/> assenza manutenzione	<input type="checkbox"/> in stato di degrado

volumi

volumi inutilizzati	volumi da sostituzione	nuovi volumi
<input type="checkbox"/> recupero totale	sostituzione mc <input type="text"/>	nuove costruzioni mc <input type="text"/>
<input type="checkbox"/> piano terra mc <input type="text"/>	accessorio da sostituire	sovralti mc <input type="text"/>
<input type="checkbox"/> piano 1 mc <input type="text"/>	<input type="checkbox"/>	ampliamenti mc <input type="text"/>
<input type="checkbox"/> piano 2 mc <input type="text"/>		riconversioni mc <input type="text"/>
<input type="checkbox"/> piano 3 mc <input type="text"/>		totale mc <input type="text"/>
<input type="checkbox"/> sottotetto mc <input type="text"/>		
totale mc <input type="text"/>		

prescrizioni

Rilevazione dei Nuclei di Antica Formazione - Comune di Manerbio

SILVANO BUZZI & ASSOCIATI SRL - via Bellini, 7/9 25077 ROÈ VOLCIANO - (BS) - tel. 0365.58591 - e-mail: info@architettura-brescia.it - web: www.architettura-brescia.it

fabbricato esistente

CENTRO - isolato 15		155
3	edifici di interesse ambientale già sottoposti a modificazioni	3B2
B	edifici a cortina	
2	residenza	

variazioni di quota e planivolumetriche

quote imposta e allineamenti	planimetria e allineamenti prefissati
variazione quota <input type="checkbox"/> <input type="checkbox"/> vedi planivolumetrico	variazione planimetrica <input type="checkbox"/> <input type="checkbox"/> vedi planivolumetrico
con colmo edificio n. <input type="text"/>	muratura perimetrale n. <input type="text"/>
con gronda edificio n. <input type="text"/>	con corpo di fabbrica n. <input type="text"/>
<input type="text"/>	<input type="text"/>

stato di conservazione

uso reale del suolo	cemento	
elementi da conservare	<input type="text"/>	
<input type="checkbox"/> in buono stato	<input checked="" type="checkbox"/> assenza manutenzione	<input type="checkbox"/> in stato di degrado

volumi

volumi inutilizzati	volumi da sostituzione	nuovi volumi
<input type="checkbox"/> recupero totale	sostituzione mc <input type="text"/>	nuove costruzioni mc <input type="text"/>
<input type="checkbox"/> piano terra mc <input type="text"/>	accessorio da sostituire	sovralti mc <input type="text"/>
<input type="checkbox"/> piano 1 mc <input type="text"/>	<input type="checkbox"/>	ampliamenti mc <input type="text"/>
<input type="checkbox"/> piano 2 mc <input type="text"/>		riconversioni mc <input type="text"/>
<input type="checkbox"/> piano 3 mc <input type="text"/>		totale mc <input type="text"/>
<input type="checkbox"/> sottotetto mc <input type="text"/>		
totale mc <input type="text"/>		

prescrizioni

Si prescrive la sostituzione delle pensiline prive di valore storico-architettonico.

Rilevazione dei Nuclei di Antica Formazione - Comune di Manerbio

SILVANO BUZZI & ASSOCIATI SRL - via Bellini, 7/9 25077 ROÈ VOLCIANO - (BS) - tel. 0365.58591 - e-mail: info@architettura-brescia.it - web: www.architettura-brescia.it

fabbricato esistente

CENTRO - isolato 15		156
4	edifici in contrasto con l'ambiente o di recente costruzione	4D6
D	edifici di completamento	
6	accessori alla residenza	

variazioni di quota e planivolumetriche

quote imposta e allineamenti	planimetria e allineamenti prefissati
variazione quota <input type="checkbox"/> <input type="checkbox"/> vedi planivolumetrico con colmo edificio n. <input type="text"/> con gronda edificio n. <input type="text"/> <input type="text"/>	variazione planimetrica <input type="checkbox"/> <input type="checkbox"/> vedi planivolumetrico muratura perimetrale n. <input type="text"/> con corpo di fabbrica n. <input type="text"/> <input type="text"/>

stato di conservazione

uso reale del suolo	cemento
elementi da conservare	<input type="checkbox"/> in buono stato <input checked="" type="checkbox"/> assenza manutenzione <input type="checkbox"/> in stato di degrado

volumi

volumi inutilizzati	volumi da sostituzione	nuovi volumi
<input type="checkbox"/> recupero totale <input type="checkbox"/> piano terra mc <input type="text"/> <input type="checkbox"/> piano 1 mc <input type="text"/> <input type="checkbox"/> piano 2 mc <input type="text"/> <input type="checkbox"/> piano 3 mc <input type="text"/> <input type="checkbox"/> sottotetto mc <input type="text"/> totale mc <input type="text"/>	sostituzione mc <input type="text"/> accessorio da sostituire <input type="checkbox"/>	nuove costruzioni mc <input type="text"/> sovralti mc <input type="text"/> ampliamenti mc <input type="text"/> riconversioni mc <input type="text"/> totale mc <input type="text"/>

prescrizioni

Rilevazione dei Nuclei di Antica Formazione - Comune di Manerbio

SILVANO BUZZI & ASSOCIATI SRL - via Bellini, 7/9 25077 ROÈ VOLCIANO - (BS) - tel. 0365.58591 - e-mail: info@architettura-brescia.it - web: www.architettura-brescia.it

fabbricato esistente

CENTRO - isolato 15		157
4	edifici in contrasto con l'ambiente o di recente costruzione	4B2
B	edifici a cortina	
2	residenza	

variazioni di quota e planivolumetriche

quote imposta e allineamenti	planimetria e allineamenti prefissati
variazione quota <input type="checkbox"/> <input type="checkbox"/> vedi planivolumetrico con colmo edificio n. <input type="text"/> con gronda edificio n. <input type="text"/> <input type="text"/>	variazione planimetrica <input type="checkbox"/> <input type="checkbox"/> vedi planivolumetrico muratura perimetrale n. <input type="text"/> con corpo di fabbrica n. <input type="text"/> <input type="text"/>

stato di conservazione

uso reale del suolo	asfalto
elementi da conservare	<input type="checkbox"/> in buono stato <input checked="" type="checkbox"/> assenza manutenzione <input type="checkbox"/> in stato di degrado

volumi

volumi inutilizzati	volumi da sostituzione	nuovi volumi
<input type="checkbox"/> recupero totale <input type="checkbox"/> piano terra mc <input type="text"/> <input type="checkbox"/> piano 1 mc <input type="text"/> <input type="checkbox"/> piano 2 mc <input type="text"/> <input type="checkbox"/> piano 3 mc <input type="text"/> <input type="checkbox"/> sottotetto mc <input type="text"/> totale mc <input type="text"/>	sostituzione mc <input type="text"/> accessorio da sostituire <input type="checkbox"/>	nuove costruzioni mc <input type="text"/> sovralti mc <input type="text"/> ampliamenti mc <input type="text"/> riconversioni mc <input type="text"/> totale mc <input type="text"/>

prescrizioni

Si prescrive la sostituzione della pensilina priva di valore storico-architettonico, la rimozione delle tapparelle, nonché l'impiego di coppi in laterizio per il manto di copertura del fabbricato.

Rilevazione dei Nuclei di Antica Formazione - Comune di Manerbio

SILVANO BUZZI & ASSOCIATI SRL - via Bellini, 7/9 25077 ROÈ VOLCIANO - (BS) - tel. 0365.58591 - e-mail: info@architettura-brescia.it - web: www.architettura-brescia.it

fabbricato esistente

CENTRO - isolato 15		158
4	edifici in contrasto con l'ambiente o di recente costruzione	4D6
D	edifici di completamento	
6	accessori alla residenza	

variazioni di quota e planivolumetriche

quote imposta e allineamenti	planimetria e allineamenti prefissati
variazione quota <input type="checkbox"/> <input type="checkbox"/> vedi planivolumetrico con colmo edificio n. <input type="text"/> con gronda edificio n. <input type="text"/> <input type="text"/>	variazione planimetrica <input type="checkbox"/> <input type="checkbox"/> vedi planivolumetrico muratura perimetrale n. <input type="text"/> con corpo di fabbrica n. <input type="text"/> <input type="text"/>

stato di conservazione

uso reale del suolo	cemento
elementi da conservare	<input checked="" type="checkbox"/> in buono stato <input type="checkbox"/> assenza manutenzione <input type="checkbox"/> in stato di degrado

volumi

volumi inutilizzati	volumi da sostituzione	nuovi volumi
<input type="checkbox"/> recupero totale <input type="checkbox"/> piano terra mc <input type="text"/> <input type="checkbox"/> piano 1 mc <input type="text"/> <input type="checkbox"/> piano 2 mc <input type="text"/> <input type="checkbox"/> piano 3 mc <input type="text"/> <input type="checkbox"/> sottotetto mc <input type="text"/> totale mc <input type="text"/>	sostituzione mc <input type="text"/> accessorio da sostituire <input type="checkbox"/>	nuove costruzioni mc <input type="text"/> sovralti mc <input type="text"/> ampliamenti mc <input type="text"/> riconversioni mc <input type="text"/> totale mc <input type="text"/>

prescrizioni

Rilevazione dei Nuclei di Antica Formazione - Comune di Manerbio

SILVANO BUZZI & ASSOCIATI SRL - via Bellini, 7/9 25077 ROÈ VOLCIANO - (BS) - tel. 0365.58591 - e-mail: info@architettura-brescia.it - web: www.architettura-brescia.it

fabbricato esistente

CENTRO - isolato 15		159
3	edifici di interesse ambientale già sottoposti a modificazioni	3D2
D	edifici di completamento	
2	residenza	

variazioni di quota e planivolumetriche

quote imposta e allineamenti	planimetria e allineamenti prefissati
variazione quota <input type="checkbox"/> <input type="checkbox"/> vedi planivolumetrico	variazione planimetrica <input type="checkbox"/> <input type="checkbox"/> vedi planivolumetrico
con colmo edificio n. <input type="text"/>	muratura perimetrale n. <input type="text"/>
con gronda edificio n. <input type="text"/>	con corpo di fabbrica n. <input type="text"/>
<input type="text"/>	<input type="text"/>

stato di conservazione

uso reale del suolo	giardino o aiuola
elementi da conservare	
<input checked="" type="checkbox"/> in buono stato	<input type="checkbox"/> assenza manutenzione
	<input type="checkbox"/> in stato di degrado

volumi

volumi inutilizzati	volumi da sostituzione	nuovi volumi
<input type="checkbox"/> recupero totale	sostituzione mc <input type="text"/>	nuove costruzioni mc <input type="text"/>
<input type="checkbox"/> piano terra mc <input type="text"/>	accessorio da sostituire	sovralti mc <input type="text"/>
<input type="checkbox"/> piano 1 mc <input type="text"/>	<input type="checkbox"/>	ampliamenti mc <input type="text"/>
<input type="checkbox"/> piano 2 mc <input type="text"/>		riconversioni mc <input type="text"/>
<input type="checkbox"/> piano 3 mc <input type="text"/>		totale mc <input type="text"/>
<input type="checkbox"/> sottotetto mc <input type="text"/>		
totale mc <input type="text"/>		

prescrizioni

Rilevazione dei Nuclei di Antica Formazione - Comune di Manerbio

SILVANO BUZZI & ASSOCIATI SRL - via Bellini, 7/9 25077 ROÈ VOLCIANO - (BS) - tel. 0365.58591 - e-mail: info@architettura-brescia.it - web: www.architettura-brescia.it

fabbricato esistente

CENTRO - isolato 15		160
4	edifici in contrasto con l'ambiente o di recente costruzione	4D2
D	edifici di completamento	
2	residenza	

variazioni di quota e planivolumetriche

quote imposta e allineamenti	planimetria e allineamenti prefissati
variazione quota <input type="checkbox"/> <input type="checkbox"/> vedi planivolumetrico	variazione planimetrica <input type="checkbox"/> <input type="checkbox"/> vedi planivolumetrico
con colmo edificio n. <input type="text"/>	muratura perimetrale n. <input type="text"/>
con gronda edificio n. <input type="text"/>	con corpo di fabbrica n. <input type="text"/>
<input type="text"/>	<input type="text"/>

stato di conservazione

uso reale del suolo	mattonella o cotto
elementi da conservare	<input type="text"/>
<input checked="" type="checkbox"/> in buono stato	<input type="checkbox"/> assenza manutenzione
	<input type="checkbox"/> in stato di degrado

volumi

volumi inutilizzati	volumi da sostituzione	nuovi volumi
<input type="checkbox"/> recupero totale	sostituzione mc <input type="text"/>	nuove costruzioni mc <input type="text"/>
<input type="checkbox"/> piano terra mc <input type="text"/>	accessorio da sostituire	sovralti mc <input type="text"/>
<input type="checkbox"/> piano 1 mc <input type="text"/>	<input type="checkbox"/>	ampliamenti mc <input type="text"/>
<input type="checkbox"/> piano 2 mc <input type="text"/>		riconversioni mc <input type="text"/>
<input type="checkbox"/> piano 3 mc <input type="text"/>		totale mc <input type="text"/>
<input type="checkbox"/> sottotetto mc <input type="text"/>		
totale mc <input type="text"/>		

prescrizioni

Rilevazione dei Nuclei di Antica Formazione - Comune di Manerbio

SILVANO BUZZI & ASSOCIATI SRL - via Bellini, 7/9 25077 ROÈ VOLCIANO - (BS) - tel. 0365.58591 - e-mail: info@architettura-brescia.it - web: www.architettura-brescia.it

fabbricato esistente

CENTRO - isolato 15		161
3	edifici di interesse ambientale già sottoposti a modificazioni	3D2
D	edifici di completamento	
2	residenza	

variazioni di quota e planivolumetriche

quote imposta e allineamenti	planimetria e allineamenti prefissati
variazione quota <input type="checkbox"/> <input type="checkbox"/> vedi planivolumetrico	variazione planimetrica <input type="checkbox"/> <input type="checkbox"/> vedi planivolumetrico
con colmo edificio n. <input type="text"/>	muratura perimetrale n. <input type="text"/>
con gronda edificio n. <input type="text"/>	con corpo di fabbrica n. <input type="text"/>
<input type="text"/>	<input type="text"/>

stato di conservazione

uso reale del suolo	cemento	
elementi da conservare	<input type="text"/>	
<input checked="" type="checkbox"/> in buono stato	<input type="checkbox"/> assenza manutenzione	<input type="checkbox"/> in stato di degrado

volumi

volumi inutilizzati	volumi da sostituzione	nuovi volumi
<input type="checkbox"/> recupero totale	sostituzione mc <input type="text"/>	nuove costruzioni mc <input type="text"/>
<input type="checkbox"/> piano terra mc <input type="text"/>	accessorio da sostituire	sovralti mc <input type="text"/>
<input type="checkbox"/> piano 1 mc <input type="text"/>	<input type="checkbox"/>	ampliamenti mc <input type="text"/>
<input type="checkbox"/> piano 2 mc <input type="text"/>		riconversioni mc <input type="text"/>
<input type="checkbox"/> piano 3 mc <input type="text"/>		totale mc <input type="text"/>
<input type="checkbox"/> sottotetto mc <input type="text"/>		
totale mc <input type="text"/>		

prescrizioni

Rilevazione dei Nuclei di Antica Formazione - Comune di Manerbio

SILVANO BUZZI & ASSOCIATI SRL - via Bellini, 7/9 25077 ROÈ VOLCIANO - (BS) - tel. 0365.58591 - e-mail: info@architettura-brescia.it - web: www.architettura-brescia.it

fabbricato esistente

CENTRO - isolato 15		162
4	edifici in contrasto con l'ambiente o di recente costruzione	4D6
D	edifici di completamento	
6	accessori alla residenza	

variazioni di quota e planivolumetriche

quote imposta e allineamenti	planimetria e allineamenti prefissati
variazione quota <input type="checkbox"/> <input type="checkbox"/> vedi planivolumetrico	variazione planimetrica <input type="checkbox"/> <input type="checkbox"/> vedi planivolumetrico
con colmo edificio n. <input type="text"/>	muratura perimetrale n. <input type="text"/>
con gronda edificio n. <input type="text"/>	con corpo di fabbrica n. <input type="text"/>
<input type="text"/>	<input type="text"/>

stato di conservazione

uso reale del suolo	cemento	
elementi da conservare	<input type="text"/>	
<input type="checkbox"/> in buono stato	<input type="checkbox"/> assenza manutenzione	<input checked="" type="checkbox"/> in stato di degrado

volumi

volumi inutilizzati	volumi da sostituzione	nuovi volumi
<input type="checkbox"/> recupero totale	sostituzione mc <input type="text" value="30"/>	nuove costruzioni mc <input type="text"/>
<input type="checkbox"/> piano terra mc <input type="text"/>	accessorio da sostituire	sovralti mc <input type="text"/>
<input type="checkbox"/> piano 1 mc <input type="text"/>	<input checked="" type="checkbox"/> sostituzione con unità minima di intervento fabbricati 162,163,164,165	ampliamenti mc <input type="text"/>
<input type="checkbox"/> piano 2 mc <input type="text"/>		riconversioni mc <input type="text"/>
<input type="checkbox"/> piano 3 mc <input type="text"/>		totale mc <input type="text"/>
<input type="checkbox"/> sottotetto mc <input type="text"/>		
totale mc <input type="text"/>		

prescrizioni

Rilevazione dei Nuclei di Antica Formazione - Comune di Manerbio

SILVANO BUZZI & ASSOCIATI SRL - via Bellini, 7/9 25077 ROÈ VOLCIANO - (BS) - tel. 0365.58591 - e-mail: info@architettura-brescia.it - web: www.architettura-brescia.it

fabbricato esistente

CENTRO - isolato 15		163
4	edifici in contrasto con l'ambiente o di recente costruzione	4D6
D	edifici di completamento	
6	accessori alla residenza	

variazioni di quota e planivolumetriche

quote imposta e allineamenti	planimetria e allineamenti prefissati
variazione quota <input type="checkbox"/> <input type="checkbox"/> vedi planivolumetrico	variazione planimetrica <input type="checkbox"/> <input type="checkbox"/> vedi planivolumetrico
con colmo edificio n. <input type="text"/>	muratura perimetrale n. <input type="text"/>
con gronda edificio n. <input type="text"/>	con corpo di fabbrica n. <input type="text"/>
<input type="text"/>	<input type="text"/>

stato di conservazione

uso reale del suolo	cemento	
elementi da conservare	<input type="text"/>	
<input type="checkbox"/> in buono stato	<input type="checkbox"/> assenza manutenzione	<input checked="" type="checkbox"/> in stato di degrado

volumi

volumi inutilizzati	volumi da sostituzione	nuovi volumi
<input type="checkbox"/> recupero totale	sostituzione mc <input type="text" value="24"/>	nuove costruzioni mc <input type="text"/>
<input type="checkbox"/> piano terra mc <input type="text"/>	accessorio da sostituire	sovralti mc <input type="text"/>
<input type="checkbox"/> piano 1 mc <input type="text"/>	<input checked="" type="checkbox"/> sostituzione con unità minima di intervento fabbricati 162,163,164,165.	ampliamenti mc <input type="text"/>
<input type="checkbox"/> piano 2 mc <input type="text"/>		riconversioni mc <input type="text"/>
<input type="checkbox"/> piano 3 mc <input type="text"/>		totale mc <input type="text"/>
<input type="checkbox"/> sottotetto mc <input type="text"/>		
totale mc <input type="text"/>		

prescrizioni

Rilevazione dei Nuclei di Antica Formazione - Comune di Manerbio

SILVANO BUZZI & ASSOCIATI SRL - via Bellini, 7/9 25077 ROÈ VOLCIANO - (BS) - tel. 0365.58591 - e-mail: info@architettura-brescia.it - web: www.architettura-brescia.it

fabbricato esistente

CENTRO - isolato 15		164
4	edifici in contrasto con l'ambiente o di recente costruzione	4D6
D	edifici di completamento	
6	accessori alla residenza	

variazioni di quota e planivolumetriche

quote imposta e allineamenti	planimetria e allineamenti prefissati
variazione quota <input type="checkbox"/> <input type="checkbox"/> vedi planivolumetrico con colmo edificio n. <input type="text"/> con gronda edificio n. <input type="text"/>	variazione planimetrica <input type="checkbox"/> <input type="checkbox"/> vedi planivolumetrico muratura perimetrale n. <input type="text"/> con corpo di fabbrica n. <input type="text"/>
<input type="text"/>	<input type="text"/>

stato di conservazione

uso reale del suolo	cemento
elementi da conservare	
<input type="checkbox"/> in buono stato <input type="checkbox"/> assenza manutenzione <input checked="" type="checkbox"/> in stato di degrado	

volumi

volumi inutilizzati	volumi da sostituzione	nuovi volumi
<input type="checkbox"/> recupero totale <input type="checkbox"/> piano terra mc <input type="text"/> <input type="checkbox"/> piano 1 mc <input type="text"/> <input type="checkbox"/> piano 2 mc <input type="text"/> <input type="checkbox"/> piano 3 mc <input type="text"/> <input type="checkbox"/> sottotetto mc <input type="text"/> totale mc <input type="text"/>	sostituzione mc <input type="text" value="54"/> accessorio da sostituire <input checked="" type="checkbox"/> sostituzione con unità minima di intervento fabbricati 162,163,164,165.	nuove costruzioni mc <input type="text"/> sovralti mc <input type="text"/> ampliamenti mc <input type="text"/> riconversioni mc <input type="text"/> totale mc <input type="text"/>

prescrizioni

Rilevazione dei Nuclei di Antica Formazione - Comune di Manerbio

SILVANO BUZZI & ASSOCIATI SRL - via Bellini, 7/9 25077 ROÈ VOLCIANO - (BS) - tel. 0365.58591 - e-mail: info@architettura-brescia.it - web: www.architettura-brescia.it

fabbricato esistente

CENTRO - isolato 15		165
4	edifici in contrasto con l'ambiente o di recente costruzione	4D6
D	edifici di completamento	
6	accessori alla residenza	

variazioni di quota e planivolumetriche

quote imposta e allineamenti	planimetria e allineamenti prefissati
variazione quota <input type="checkbox"/> <input type="checkbox"/> vedi planivolumetrico	variazione planimetrica <input type="checkbox"/> <input type="checkbox"/> vedi planivolumetrico
con colmo edificio n. <input type="text"/>	muratura perimetrale n. <input type="text"/>
con gronda edificio n. <input type="text"/>	con corpo di fabbrica n. <input type="text"/>
<input type="text"/>	<input type="text"/>

stato di conservazione

uso reale del suolo	cemento	
elementi da conservare	<input type="text"/>	
<input type="checkbox"/> in buono stato	<input type="checkbox"/> assenza manutenzione	<input checked="" type="checkbox"/> in stato di degrado

volumi

volumi inutilizzati	volumi da sostituzione	nuovi volumi
<input type="checkbox"/> recupero totale	sostituzione mc <input type="text" value="42"/>	nuove costruzioni mc <input type="text"/>
<input type="checkbox"/> piano terra mc <input type="text"/>	accessorio da sostituire	sovralti mc <input type="text"/>
<input type="checkbox"/> piano 1 mc <input type="text"/>	<input checked="" type="checkbox"/> sostituzione con unità minima di intervento fabbricati 162,163,164,165	ampliamenti mc <input type="text"/>
<input type="checkbox"/> piano 2 mc <input type="text"/>		riconversioni mc <input type="text"/>
<input type="checkbox"/> piano 3 mc <input type="text"/>		totale mc <input type="text"/>
<input type="checkbox"/> sottotetto mc <input type="text"/>		
totale mc <input type="text"/>		

prescrizioni

Rilevazione dei Nuclei di Antica Formazione - Comune di Manerbio

SILVANO BUZZI & ASSOCIATI SRL - via Bellini, 7/9 25077 ROÈ VOLCIANO - (BS) - tel. 0365.58591 - e-mail: info@architettura-brescia.it - web: www.architettura-brescia.it

fabbricato esistente

CENTRO - isolato 15		166
4	edifici in contrasto con l'ambiente o di recente costruzione	4D2
D	edifici di completamento	
2	residenza	

variazioni di quota e planivolumetriche

quote imposta e allineamenti	planimetria e allineamenti prefissati
variazione quota <input type="checkbox"/> <input type="checkbox"/> vedi planivolumetrico con colmo edificio n. <input type="text"/> con gronda edificio n. <input type="text"/> <input type="text"/>	variazione planimetrica <input type="checkbox"/> <input type="checkbox"/> vedi planivolumetrico muratura perimetrale n. <input type="text"/> con corpo di fabbrica n. <input type="text"/> <input type="text"/>

stato di conservazione

uso reale del suolo	ghiaia
elementi da conservare	
<input checked="" type="checkbox"/> in buono stato	<input type="checkbox"/> assenza manutenzione
	<input type="checkbox"/> in stato di degrado

volumi

volumi inutilizzati	volumi da sostituzione	nuovi volumi
<input type="checkbox"/> recupero totale <input type="checkbox"/> piano terra mc <input type="text"/> <input type="checkbox"/> piano 1 mc <input type="text"/> <input type="checkbox"/> piano 2 mc <input type="text"/> <input type="checkbox"/> piano 3 mc <input type="text"/> <input type="checkbox"/> sottotetto mc <input type="text"/> totale mc <input type="text"/>	sostituzione mc <input type="text"/> accessorio da sostituire <input type="checkbox"/>	nuove costruzioni mc <input type="text"/> sovralti mc <input type="text"/> ampliamenti mc <input type="text"/> riconversioni mc <input type="text"/> totale mc <input type="text"/>

prescrizioni

Rilevazione dei Nuclei di Antica Formazione - Comune di Manerbio

SILVANO BUZZI & ASSOCIATI SRL - via Bellini, 7/9 25077 ROÈ VOLCIANO - (BS) - tel. 0365.58591 - e-mail: info@architettura-brescia.it - web: www.architettura-brescia.it

fabbricato esistente

CENTRO - isolato 15		167
4	edifici in contrasto con l'ambiente o di recente costruzione	4D6
D	edifici di completamento	
6	accessori alla residenza	

variazioni di quota e planivolumetriche

quote imposta e allineamenti	planimetria e allineamenti prefissati
variazione quota <input type="checkbox"/> <input type="checkbox"/> vedi planivolumetrico	variazione planimetrica <input type="checkbox"/> <input type="checkbox"/> vedi planivolumetrico
con colmo edificio n. <input type="text"/>	muratura perimetrale n. <input type="text"/>
con gronda edificio n. <input type="text"/>	con corpo di fabbrica n. <input type="text"/>
<input type="text"/>	<input type="text"/>

stato di conservazione

uso reale del suolo	ghiaia	
elementi da conservare		
<input type="checkbox"/> in buono stato	<input type="checkbox"/> assenza manutenzione	<input checked="" type="checkbox"/> in stato di degrado

volumi

volumi inutilizzati	volumi da sostituzione	nuovi volumi
<input type="checkbox"/> recupero totale	sostituzione mc <input type="text" value="78"/>	nuove costruzioni mc <input type="text"/>
<input type="checkbox"/> piano terra mc <input type="text"/>	accessorio da sostituire	sovralti mc <input type="text"/>
<input type="checkbox"/> piano 1 mc <input type="text"/>	<input checked="" type="checkbox"/> sostituzione con ricostruzione	ampliamenti mc <input type="text"/>
<input type="checkbox"/> piano 2 mc <input type="text"/>	sullo stesso sedime	ricconversioni mc <input type="text"/>
<input type="checkbox"/> piano 3 mc <input type="text"/>		totale mc <input type="text"/>
<input type="checkbox"/> sottotetto mc <input type="text"/>		
totale mc <input type="text"/>		

prescrizioni

Rilevazione dei Nuclei di Antica Formazione - Comune di Manerbio

SILVANO BUZZI & ASSOCIATI SRL - via Bellini, 7/9 25077 ROÈ VOLCIANO - (BS) - tel. 0365.58591 - e-mail: info@architettura-brescia.it - web: www.architettura-brescia.it

fabbricato esistente

CENTRO - isolato 15		168
3	edifici di interesse ambientale già sottoposti a modificazioni	3D2
D	edifici di completamento	
2	residenza	

variazioni di quota e planivolumetriche

quote imposta e allineamenti	planimetria e allineamenti prefissati
variazione quota <input type="checkbox"/> <input type="checkbox"/> vedi planivolumetrico	variazione planimetrica <input type="checkbox"/> <input type="checkbox"/> vedi planivolumetrico
con colmo edificio n. <input type="text"/>	muratura perimetrale n. <input type="text"/>
con gronda edificio n. <input type="text"/>	con corpo di fabbrica n. <input type="text"/>
<input type="text"/>	<input type="text"/>

stato di conservazione

uso reale del suolo	cemento	
elementi da conservare	colombaia	
<input checked="" type="checkbox"/> in buono stato	<input type="checkbox"/> assenza manutenzione	<input type="checkbox"/> in stato di degrado

volumi

volumi inutilizzati	volumi da sostituzione	nuovi volumi
<input type="checkbox"/> recupero totale	sostituzione mc <input type="text"/>	nuove costruzioni mc <input type="text"/>
<input type="checkbox"/> piano terra mc <input type="text"/>	accessorio da sostituire	sovralti mc <input type="text"/>
<input type="checkbox"/> piano 1 mc <input type="text"/>	<input type="checkbox"/>	ampliamenti mc <input type="text"/>
<input type="checkbox"/> piano 2 mc <input type="text"/>		riconversioni mc <input type="text"/>
<input type="checkbox"/> piano 3 mc <input type="text"/>		totale mc <input type="text"/>
<input type="checkbox"/> sottotetto mc <input type="text"/>		
totale mc <input type="text"/>		

prescrizioni

Si prescrive la rimozione delle tapparelle e la sostituzione degli infissi di tamponamento. In caso di intervento sul fabbricato è auspicabile il recupero della colombaia.

Rilevazione dei Nuclei di Antica Formazione - Comune di Manerbio

SILVANO BUZZI & ASSOCIATI SRL - via Bellini, 7/9 25077 ROÈ VOLCIANO - (BS) - tel. 0365.58591 - e-mail: info@architettura-brescia.it - web: www.architettura-brescia.it

fabbricato esistente

CENTRO - isolato 15		169
3	edifici di interesse ambientale già sottoposti a modificazioni	3D2
D	edifici di completamento	
2	residenza	

variazioni di quota e planivolumetriche

quote imposta e allineamenti	planimetria e allineamenti prefissati
variazione quota <input checked="" type="checkbox"/> <input checked="" type="checkbox"/> vedi planivolumetrico	variazione planimetrica <input type="checkbox"/> <input type="checkbox"/> vedi planivolumetrico
con colmo edificio n. <input type="text" value="170"/>	muratura perimetrale n. <input type="text"/>
con gronda edificio n. <input type="text" value="170"/>	con corpo di fabbrica n. <input type="text"/>
<div></div>	<div></div>

stato di conservazione

uso reale del suolo	cemento				
elementi da conservare	cancello				
<input type="checkbox"/>	<i>in buono stato</i>	<input checked="" type="checkbox"/>	<i>assenza manutenzione</i>	<input type="checkbox"/>	<i>in stato di degrado</i>

volumi

volumi inutilizzati	volumi da sostituzione	nuovi volumi
<input type="checkbox"/> recupero totale	sostituzione mc <input type="text"/>	nuove costruzioni mc <input type="text"/>
<input type="checkbox"/> piano terra mc <input type="text"/>	accessorio da sostituire	sovralti mc <input type="text" value="81"/>
<input type="checkbox"/> piano 1 mc <input type="text"/>	<input type="checkbox"/>	ampliamenti mc <input type="text"/>
<input type="checkbox"/> piano 2 mc <input type="text"/>		riconversioni mc <input type="text"/>
<input type="checkbox"/> piano 3 mc <input type="text"/>		totale mc <input type="text" value="81"/>
<input type="checkbox"/> sottotetto mc <input type="text"/>		
totale mc <input type="text"/>		

prescrizioni

Si prescrive la rimozione delle tapparelle ed il ripristino delle forometrie originarie.

Rilevazione dei Nuclei di Antica Formazione - Comune di Manerbio

SILVANO BUZZI & ASSOCIATI SRL - via Bellini, 7/9 25077 ROÈ VOLCIANO - (BS) - tel. 0365.58591 - e-mail: info@architettura-brescia.it - web: www.architettura-brescia.it

fabbricato esistente

CENTRO - isolato 15		170
3	edifici di interesse ambientale già sottoposti a modificazioni	3D2
D	edifici di completamento	
2	residenza	

variazioni di quota e planivolumetriche

quote imposta e allineamenti	planimetria e allineamenti prefissati
variazione quota <input type="checkbox"/> <input type="checkbox"/> vedi planivolumetrico	variazione planimetrica <input type="checkbox"/> <input type="checkbox"/> vedi planivolumetrico
con colmo edificio n. <input type="text"/>	muratura perimetrale n. <input type="text"/>
con gronda edificio n. <input type="text"/>	con corpo di fabbrica n. <input type="text"/>
<input type="text"/>	<input type="text"/>

stato di conservazione

uso reale del suolo	cemento	
elementi da conservare	<input type="text"/>	
<input type="checkbox"/> in buono stato	<input checked="" type="checkbox"/> assenza manutenzione	<input type="checkbox"/> in stato di degrado

volumi

volumi inutilizzati	volumi da sostituzione	nuovi volumi
<input type="checkbox"/> recupero totale	sostituzione mc <input type="text"/>	nuove costruzioni mc <input type="text"/>
<input type="checkbox"/> piano terra mc <input type="text"/>	accessorio da sostituire	sovralti mc <input type="text"/>
<input type="checkbox"/> piano 1 mc <input type="text"/>	<input type="checkbox"/>	ampliamenti mc <input type="text"/>
<input type="checkbox"/> piano 2 mc <input type="text"/>		riconversioni mc <input type="text"/>
<input type="checkbox"/> piano 3 mc <input type="text"/>		totale mc <input type="text"/>
<input type="checkbox"/> sottotetto mc <input type="text"/>		
totale mc <input type="text"/>		

prescrizioni

Si prescrive la rimozione delle tapparelle.

Rilevazione dei Nuclei di Antica Formazione - Comune di Manerbio

SILVANO BUZZI & ASSOCIATI SRL - via Bellini, 7/9 25077 ROÈ VOLCIANO - (BS) - tel. 0365.58591 - e-mail: info@architettura-brescia.it - web: www.architettura-brescia.it

fabbricato esistente

CENTRO - isolato 15		171
4	edifici in contrasto con l'ambiente o di recente costruzione	4D6
D	edifici di completamento	
6	accessori alla residenza	

variazioni di quota e planivolumetriche

quote imposta e allineamenti	planimetria e allineamenti prefissati
variazione quota <input type="checkbox"/> <input type="checkbox"/> vedi planivolumetrico con colmo edificio n. <input type="text"/> con gronda edificio n. <input type="text"/> <input type="text"/>	variazione planimetrica <input type="checkbox"/> <input type="checkbox"/> vedi planivolumetrico muratura perimetrale n. <input type="text"/> con corpo di fabbrica n. <input type="text"/> <input type="text"/>

stato di conservazione

uso reale del suolo	acciotolato
elementi da conservare	<input checked="" type="checkbox"/> in buono stato <input type="checkbox"/> assenza manutenzione <input type="checkbox"/> in stato di degrado

volumi

volumi inutilizzati	volumi da sostituzione	nuovi volumi
<input type="checkbox"/> recupero totale <input type="checkbox"/> piano terra mc <input type="text"/> <input type="checkbox"/> piano 1 mc <input type="text"/> <input type="checkbox"/> piano 2 mc <input type="text"/> <input type="checkbox"/> piano 3 mc <input type="text"/> <input type="checkbox"/> sottotetto mc <input type="text"/> totale mc <input type="text"/>	sostituzione mc <input type="text"/> accessorio da sostituire <input type="checkbox"/>	nuove costruzioni mc <input type="text"/> sovralti mc <input type="text"/> ampliamenti mc <input type="text"/> riconversioni mc <input type="text"/> totale mc <input type="text"/>

prescrizioni

Rilevazione dei Nuclei di Antica Formazione - Comune di Manerbio

SILVANO BUZZI & ASSOCIATI SRL - via Bellini, 7/9 25077 ROÈ VOLCIANO - (BS) - tel. 0365.58591 - e-mail: info@architettura-brescia.it - web: www.architettura-brescia.it

fabbricato esistente

CENTRO - isolato 15		172
3	edifici di interesse ambientale già sottoposti a modificazioni	3D6
D	edifici di completamento	
6	accessori alla residenza	

variazioni di quota e planivolumetriche

quote imposta e allineamenti	planimetria e allineamenti prefissati
variazione quota <input type="checkbox"/> <input type="checkbox"/> vedi planivolumetrico con colmo edificio n. <input type="text"/> con gronda edificio n. <input type="text"/> <input type="text"/>	variazione planimetrica <input type="checkbox"/> <input type="checkbox"/> vedi planivolumetrico muratura perimetrale n. <input type="text"/> con corpo di fabbrica n. <input type="text"/> <input type="text"/>

stato di conservazione

uso reale del suolo	incolto
elementi da conservare	tessitura muraria
<input checked="" type="checkbox"/> in buono stato	<input type="checkbox"/> assenza manutenzione
	<input type="checkbox"/> in stato di degrado

volumi

volumi inutilizzati	volumi da sostituzione	nuovi volumi
<input type="checkbox"/> recupero totale <input type="checkbox"/> piano terra mc <input type="text"/> <input type="checkbox"/> piano 1 mc <input type="text"/> <input type="checkbox"/> piano 2 mc <input type="text"/> <input type="checkbox"/> piano 3 mc <input type="text"/> <input type="checkbox"/> sottotetto mc <input type="text"/> totale mc <input type="text"/>	sostituzione mc <input type="text"/> accessorio da sostituire <input type="checkbox"/>	nuove costruzioni mc <input type="text"/> sovralti mc <input type="text"/> ampliamenti mc <input type="text"/> riconversioni mc <input type="text"/> totale mc <input type="text"/>

prescrizioni

Rilevazione dei Nuclei di Antica Formazione - Comune di Manerbio

SILVANO BUZZI & ASSOCIATI SRL - via Bellini, 7/9 25077 ROÈ VOLCIANO - (BS) - tel. 0365.58591 - e-mail: info@architettura-brescia.it - web: www.architettura-brescia.it

fabbricato esistente

CENTRO - isolato 15		173
4	edifici in contrasto con l'ambiente o di recente costruzione	4D2
D	edifici di completamento	
2	residenza	

variazioni di quota e planivolumetriche

quote imposta e allineamenti	planimetria e allineamenti prefissati
variazione quota <input type="checkbox"/> <input type="checkbox"/> vedi planivolumetrico con colmo edificio n. <input type="text"/> con gronda edificio n. <input type="text"/> <input type="text"/>	variazione planimetrica <input type="checkbox"/> <input type="checkbox"/> vedi planivolumetrico muratura perimetrale n. <input type="text"/> con corpo di fabbrica n. <input type="text"/> <input type="text"/>

stato di conservazione

uso reale del suolo	incolto
elementi da conservare	<input type="checkbox"/> in buono stato <input checked="" type="checkbox"/> assenza manutenzione <input type="checkbox"/> in stato di degrado

volumi

volumi inutilizzati	volumi da sostituzione	nuovi volumi
<input type="checkbox"/> recupero totale <input type="checkbox"/> piano terra mc <input type="text"/> <input type="checkbox"/> piano 1 mc <input type="text"/> <input type="checkbox"/> piano 2 mc <input type="text"/> <input type="checkbox"/> piano 3 mc <input type="text"/> <input type="checkbox"/> sottotetto mc <input type="text"/> totale mc <input type="text"/>	sostituzione mc <input type="text"/> accessorio da sostituire <input type="checkbox"/>	nuove costruzioni mc <input type="text"/> sovralti mc <input type="text"/> ampliamenti mc <input type="text"/> riconversioni mc <input type="text"/> totale mc <input type="text"/>

prescrizioni

Si prescrive l'impiego di coppi in laterizio per il manto di copertura del fabbricato.

Rilevazione dei Nuclei di Antica Formazione - Comune di Manerbio

SILVANO BUZZI & ASSOCIATI SRL - via Bellini, 7/9 25077 ROÈ VOLCIANO - (BS) - tel. 0365.58591 - e-mail: info@architettura-brescia.it - web: www.architettura-brescia.it

fabbricato esistente

CENTRO - isolato 15		174
4	edifici in contrasto con l'ambiente o di recente costruzione	4D2
D	edifici di completamento	
2	residenza	

variazioni di quota e planivolumetriche

quote imposta e allineamenti	planimetria e allineamenti prefissati
variazione quota <input type="checkbox"/> <input type="checkbox"/> vedi planivolumetrico con colmo edificio n. <input type="text"/> con gronda edificio n. <input type="text"/> <input type="text"/>	variazione planimetrica <input type="checkbox"/> <input type="checkbox"/> vedi planivolumetrico muratura perimetrale n. <input type="text"/> con corpo di fabbrica n. <input type="text"/> <input type="text"/>

stato di conservazione

uso reale del suolo	incolto
elementi da conservare	<input type="checkbox"/> in buono stato <input checked="" type="checkbox"/> assenza manutenzione <input type="checkbox"/> in stato di degrado

volumi

volumi inutilizzati	volumi da sostituzione	nuovi volumi
<input type="checkbox"/> recupero totale <input type="checkbox"/> piano terra mc <input type="text"/> <input type="checkbox"/> piano 1 mc <input type="text"/> <input type="checkbox"/> piano 2 mc <input type="text"/> <input type="checkbox"/> piano 3 mc <input type="text"/> <input type="checkbox"/> sottotetto mc <input type="text"/> totale mc <input type="text"/>	sostituzione mc <input type="text"/> accessorio da sostituire <input type="checkbox"/>	nuove costruzioni mc <input type="text"/> sovralti mc <input type="text"/> ampliamenti mc <input type="text"/> riconversioni mc <input type="text"/> totale mc <input type="text"/>

prescrizioni

Rilevazione dei Nuclei di Antica Formazione - Comune di Manerbio

SILVANO BUZZI & ASSOCIATI SRL - via Bellini, 7/9 25077 ROÈ VOLCIANO - (BS) - tel. 0365.58591 - e-mail: info@architettura-brescia.it - web: www.architettura-brescia.it

fabbricato esistente

CENTRO - isolato 15		175
4	edifici in contrasto con l'ambiente o di recente costruzione	4D2
D	edifici di completamento	
2	residenza	

variazioni di quota e planivolumetriche

quote imposta e allineamenti	planimetria e allineamenti prefissati
variazione quota <input type="checkbox"/> <input type="checkbox"/> vedi planivolumetrico	variazione planimetrica <input type="checkbox"/> <input type="checkbox"/> vedi planivolumetrico
con colmo edificio n. <input type="text"/>	muratura perimetrale n. <input type="text"/>
con gronda edificio n. <input type="text"/>	con corpo di fabbrica n. <input type="text"/>
<input type="text"/>	<input type="text"/>

stato di conservazione

uso reale del suolo	giardino o aiuola
elementi da conservare	
<input type="checkbox"/> in buono stato	<input type="checkbox"/> assenza manutenzione
	<input checked="" type="checkbox"/> in stato di degrado

volumi

volumi inutilizzati	volumi da sostituzione	nuovi volumi
<input type="checkbox"/> recupero totale	sostituzione mc <input type="text"/>	nuove costruzioni mc <input type="text"/>
<input type="checkbox"/> piano terra mc <input type="text"/>	accessorio da sostituire	sovralti mc <input type="text"/>
<input type="checkbox"/> piano 1 mc <input type="text"/>	<input type="checkbox"/>	ampliamenti mc <input type="text"/>
<input type="checkbox"/> piano 2 mc <input type="text"/>		riconversioni mc <input type="text"/>
<input type="checkbox"/> piano 3 mc <input type="text"/>		totale mc <input type="text"/>
<input type="checkbox"/> sottotetto mc <input type="text"/>		
totale mc <input type="text"/>		

prescrizioni

Si prescrive la sostituzione delle pensiline prive di valore storico-architettonico, nonché degli infissi.

Rilevazione dei Nuclei di Antica Formazione - Comune di Manerbio

SILVANO BUZZI & ASSOCIATI SRL - via Bellini, 7/9 25077 ROÈ VOLCIANO - (BS) - tel. 0365.58591 - e-mail: info@architettura-brescia.it - web: www.architettura-brescia.it

fabbricato esistente

CENTRO - isolato 15		176
4	edifici in contrasto con l'ambiente o di recente costruzione	4D6
D	edifici di completamento	
6	accessori alla residenza	

variazioni di quota e planivolumetriche

quote imposta e allineamenti	planimetria e allineamenti prefissati
variazione quota <input type="checkbox"/> <input type="checkbox"/> vedi planivolumetrico	variazione planimetrica <input type="checkbox"/> <input type="checkbox"/> vedi planivolumetrico
con colmo edificio n. <input type="text"/>	muratura perimetrale n. <input type="text"/>
con gronda edificio n. <input type="text"/>	con corpo di fabbrica n. <input type="text"/>
<input type="text"/>	<input type="text"/>

stato di conservazione

uso reale del suolo	giardino o aiuola	
elementi da conservare	<input type="text"/>	
<input type="checkbox"/> in buono stato	<input type="checkbox"/> assenza manutenzione	<input checked="" type="checkbox"/> in stato di degrado

volumi

volumi inutilizzati	volumi da sostituzione	nuovi volumi
<input type="checkbox"/> recupero totale	sostituzione mc <input type="text" value="48"/>	nuove costruzioni mc <input type="text"/>
<input type="checkbox"/> piano terra mc <input type="text"/>	accessorio da sostituire	sovralti mc <input type="text"/>
<input type="checkbox"/> piano 1 mc <input type="text"/>	<input checked="" type="checkbox"/> sostituzione con ricostruzione	ampliamenti mc <input type="text"/>
<input type="checkbox"/> piano 2 mc <input type="text"/>	sullo stesso sedime	riconversioni mc <input type="text"/>
<input type="checkbox"/> piano 3 mc <input type="text"/>		totale mc <input type="text"/>
<input type="checkbox"/> sottotetto mc <input type="text"/>		
totale mc <input type="text"/>		

prescrizioni

Rilevazione dei Nuclei di Antica Formazione - Comune di Manerbio

SILVANO BUZZI & ASSOCIATI SRL - via Bellini, 7/9 25077 ROÈ VOLCIANO - (BS) - tel. 0365.58591 - e-mail: info@architettura-brescia.it - web: www.architettura-brescia.it

fabbricato esistente

CENTRO - isolato 15		177
4	edifici in contrasto con l'ambiente o di recente costruzione	4D2
D	edifici di completamento	
2	residenza	

variazioni di quota e planivolumetriche

quote imposta e allineamenti	planimetria e allineamenti prefissati
variazione quota <input type="checkbox"/> <input type="checkbox"/> vedi planivolumetrico con colmo edificio n. <input type="text"/> con gronda edificio n. <input type="text"/> <input type="text"/>	variazione planimetrica <input type="checkbox"/> <input type="checkbox"/> vedi planivolumetrico muratura perimetrale n. <input type="text"/> con corpo di fabbrica n. <input type="text"/> <input type="text"/>

stato di conservazione

uso reale del suolo	giardino o aiuola
elementi da conservare	<input type="checkbox"/> in buono stato <input checked="" type="checkbox"/> assenza manutenzione <input type="checkbox"/> in stato di degrado

volumi

volumi inutilizzati	volumi da sostituzione	nuovi volumi
<input type="checkbox"/> recupero totale <input type="checkbox"/> piano terra mc <input type="text"/> <input type="checkbox"/> piano 1 mc <input type="text"/> <input type="checkbox"/> piano 2 mc <input type="text"/> <input type="checkbox"/> piano 3 mc <input type="text"/> <input type="checkbox"/> sottotetto mc <input type="text"/> totale mc <input type="text"/>	sostituzione mc <input type="text"/> accessorio da sostituire <input type="checkbox"/>	nuove costruzioni mc <input type="text"/> sovralti mc <input type="text"/> ampliamenti mc <input type="text"/> riconversioni mc <input type="text"/> totale mc <input type="text"/>

prescrizioni

Si prescrive la rimozione delle tapparelle.

Rilevazione dei Nuclei di Antica Formazione - Comune di Manerbio

SILVANO BUZZI & ASSOCIATI SRL - via Bellini, 7/9 25077 ROÈ VOLCIANO - (BS) - tel. 0365.58591 - e-mail: info@architettura-brescia.it - web: www.architettura-brescia.it

fabbricato esistente

CENTRO - isolato 15		178
4	edifici in contrasto con l'ambiente o di recente costruzione	4D2
D	edifici di completamento	
2	residenza	

variazioni di quota e planivolumetriche

quote imposta e allineamenti	planimetria e allineamenti prefissati
variazione quota <input type="checkbox"/> <input type="checkbox"/> vedi planivolumetrico con colmo edificio n. <input type="text"/> con gronda edificio n. <input type="text"/> <input type="text"/>	variazione planimetrica <input type="checkbox"/> <input type="checkbox"/> vedi planivolumetrico muratura perimetrale n. <input type="text"/> con corpo di fabbrica n. <input type="text"/> <input type="text"/>

stato di conservazione

uso reale del suolo	giardino o aiuola
elementi da conservare	<input type="checkbox"/> in buono stato <input checked="" type="checkbox"/> assenza manutenzione <input type="checkbox"/> in stato di degrado

volumi

volumi inutilizzati	volumi da sostituzione	nuovi volumi
<input type="checkbox"/> recupero totale <input type="checkbox"/> piano terra mc <input type="text"/> <input type="checkbox"/> piano 1 mc <input type="text"/> <input type="checkbox"/> piano 2 mc <input type="text"/> <input type="checkbox"/> piano 3 mc <input type="text"/> <input type="checkbox"/> sottotetto mc <input type="text"/> totale mc <input type="text"/>	sostituzione mc <input type="text"/> accessorio da sostituire <input type="checkbox"/>	nuove costruzioni mc <input type="text"/> sovralti mc <input type="text"/> ampliamenti mc <input type="text"/> riconversioni mc <input type="text"/> totale mc <input type="text"/>

prescrizioni

Si prescrive l'impiego di coppi in laterizio per il manto di copertura del fabbricato.

Rilevazione dei Nuclei di Antica Formazione - Comune di Manerbio

SILVANO BUZZI & ASSOCIATI SRL - via Bellini, 7/9 25077 ROÈ VOLCIANO - (BS) - tel. 0365.58591 - e-mail: info@architettura-brescia.it - web: www.architettura-brescia.it

fabbricato esistente

CENTRO - isolato 15		179
4	edifici in contrasto con l'ambiente o di recente costruzione	4D2
D	edifici di completamento	
2	residenza	

variazioni di quota e planivolumetriche

quote imposta e allineamenti	planimetria e allineamenti prefissati
variazione quota <input type="checkbox"/> <input type="checkbox"/> vedi planivolumetrico con colmo edificio n. <input type="text"/> con gronda edificio n. <input type="text"/> <input type="text"/>	variazione planimetrica <input type="checkbox"/> <input type="checkbox"/> vedi planivolumetrico muratura perimetrale n. <input type="text"/> con corpo di fabbrica n. <input type="text"/> <input type="text"/>

stato di conservazione

uso reale del suolo	giardino o aiuola
elementi da conservare	
<input type="checkbox"/> in buono stato	<input checked="" type="checkbox"/> assenza manutenzione
	<input type="checkbox"/> in stato di degrado

volumi

volumi inutilizzati	volumi da sostituzione	nuovi volumi
<input type="checkbox"/> recupero totale <input type="checkbox"/> piano terra mc <input type="text"/> <input type="checkbox"/> piano 1 mc <input type="text"/> <input type="checkbox"/> piano 2 mc <input type="text"/> <input type="checkbox"/> piano 3 mc <input type="text"/> <input type="checkbox"/> sottotetto mc <input type="text"/> totale mc <input type="text"/>	sostituzione mc <input type="text"/> accessorio da sostituire <input type="checkbox"/>	nuove costruzioni mc <input type="text"/> sovralti mc <input type="text"/> ampliamenti mc <input type="text"/> riconversioni mc <input type="text"/> totale mc <input type="text"/>

prescrizioni

Si prescrive l'impiego di coppi in laterizio per il manto di copertura del fabbricato.

Rilevazione dei Nuclei di Antica Formazione - Comune di Manerbio

SILVANO BUZZI & ASSOCIATI SRL - via Bellini, 7/9 25077 ROÈ VOLCIANO - (BS) - tel. 0365.58591 - e-mail: info@architettura-brescia.it - web: www.architettura-brescia.it

fabbricato esistente

CENTRO - isolato 15		180
4	edifici in contrasto con l'ambiente o di recente costruzione	4D6
D	edifici di completamento	
6	accessori alla residenza	

variazioni di quota e planivolumetriche

quote imposta e allineamenti	planimetria e allineamenti prefissati
variazione quota <input type="checkbox"/> <input type="checkbox"/> vedi planivolumetrico con colmo edificio n. <input type="text"/> con gronda edificio n. <input type="text"/> <input type="text"/>	variazione planimetrica <input type="checkbox"/> <input type="checkbox"/> vedi planivolumetrico muratura perimetrale n. <input type="text"/> con corpo di fabbrica n. <input type="text"/> <input type="text"/>

stato di conservazione

uso reale del suolo	giardino o aiuola
elementi da conservare	<input type="checkbox"/> in buono stato <input checked="" type="checkbox"/> assenza manutenzione <input type="checkbox"/> in stato di degrado

volumi

volumi inutilizzati	volumi da sostituzione	nuovi volumi
<input type="checkbox"/> recupero totale <input type="checkbox"/> piano terra mc <input type="text"/> <input type="checkbox"/> piano 1 mc <input type="text"/> <input type="checkbox"/> piano 2 mc <input type="text"/> <input type="checkbox"/> piano 3 mc <input type="text"/> <input type="checkbox"/> sottotetto mc <input type="text"/> totale mc <input type="text"/>	sostituzione mc <input type="text"/> accessorio da sostituire <input type="checkbox"/>	nuove costruzioni mc <input type="text"/> sovralti mc <input type="text"/> ampliamenti mc <input type="text"/> riconversioni mc <input type="text"/> totale mc <input type="text"/>

prescrizioni

Si prescrive l'impiego di coppi in laterizio per il manto di copertura del fabbricato.

Rilevazione dei Nuclei di Antica Formazione - Comune di Manerbio

SILVANO BUZZI & ASSOCIATI SRL - via Bellini, 7/9 25077 ROÈ VOLCIANO - (BS) - tel. 0365.58591 - e-mail: info@architettura-brescia.it - web: www.architettura-brescia.it

fabbricato esistente

CENTRO - isolato 15		181
4	edifici in contrasto con l'ambiente o di recente costruzione	4D6
D	edifici di completamento	
6	accessori alla residenza	

variazioni di quota e planivolumetriche

quote imposta e allineamenti	planimetria e allineamenti prefissati
variazione quota <input type="checkbox"/> <input type="checkbox"/> vedi planivolumetrico con colmo edificio n. <input type="text"/> con gronda edificio n. <input type="text"/> <input type="text"/>	variazione planimetrica <input type="checkbox"/> <input type="checkbox"/> vedi planivolumetrico muratura perimetrale n. <input type="text"/> con corpo di fabbrica n. <input type="text"/> <input type="text"/>

stato di conservazione

uso reale del suolo	giardino o aiuola
elementi da conservare	<input checked="" type="checkbox"/> in buono stato <input type="checkbox"/> assenza manutenzione <input type="checkbox"/> in stato di degrado

volumi

volumi inutilizzati	volumi da sostituzione	nuovi volumi
<input type="checkbox"/> recupero totale <input type="checkbox"/> piano terra mc <input type="text"/> <input type="checkbox"/> piano 1 mc <input type="text"/> <input type="checkbox"/> piano 2 mc <input type="text"/> <input type="checkbox"/> piano 3 mc <input type="text"/> <input type="checkbox"/> sottotetto mc <input type="text"/> totale mc <input type="text"/>	sostituzione mc <input type="text"/> accessorio da sostituire <input type="checkbox"/>	nuove costruzioni mc <input type="text"/> sovralti mc <input type="text"/> ampliamenti mc <input type="text"/> riconversioni mc <input type="text"/> totale mc <input type="text"/>

prescrizioni

Rilevazione dei Nuclei di Antica Formazione - Comune di Manerbio

SILVANO BUZZI & ASSOCIATI SRL - via Bellini, 7/9 25077 ROÈ VOLCIANO - (BS) - tel. 0365.58591 - e-mail: info@architettura-brescia.it - web: www.architettura-brescia.it

fabbricato esistente

CENTRO - isolato 15		182
3	edifici di interesse ambientale già sottoposti a modificazioni	3D2
D	edifici di completamento	
2	residenza	

variazioni di quota e planivolumetriche

quote imposta e allineamenti	planimetria e allineamenti prefissati
variazione quota <input type="checkbox"/> <input type="checkbox"/> vedi planivolumetrico	variazione planimetrica <input type="checkbox"/> <input type="checkbox"/> vedi planivolumetrico
con colmo edificio n. <input type="text"/>	muratura perimetrale n. <input type="text"/>
con gronda edificio n. <input type="text"/>	con corpo di fabbrica n. <input type="text"/>
<input type="text"/>	<input type="text"/>

stato di conservazione

uso reale del suolo	porfido o pavè ad opus incertum
elementi da conservare	<input type="text"/>
<input checked="" type="checkbox"/> in buono stato	<input type="checkbox"/> assenza manutenzione
	<input type="checkbox"/> in stato di degrado

volumi

volumi inutilizzati	volumi da sostituzione	nuovi volumi
<input type="checkbox"/> recupero totale	sostituzione mc <input type="text"/>	nuove costruzioni mc <input type="text"/>
<input type="checkbox"/> piano terra mc <input type="text"/>	accessorio da sostituire	sovralti mc <input type="text"/>
<input type="checkbox"/> piano 1 mc <input type="text"/>	<input type="checkbox"/>	ampliamenti mc <input type="text"/>
<input type="checkbox"/> piano 2 mc <input type="text"/>		riconversioni mc <input type="text"/>
<input type="checkbox"/> piano 3 mc <input type="text"/>		totale mc <input type="text"/>
<input type="checkbox"/> sottotetto mc <input type="text"/>		
totale mc <input type="text"/>		

prescrizioni

Rilevazione dei Nuclei di Antica Formazione - Comune di Manerbio

SILVANO BUZZI & ASSOCIATI SRL - via Bellini, 7/9 25077 ROÈ VOLCIANO - (BS) - tel. 0365.58591 - e-mail: info@architettura-brescia.it - web: www.architettura-brescia.it

fabbricato esistente

CENTRO - isolato 15		183
3	edifici di interesse ambientale già sottoposti a modificazioni	3D5
D	edifici di completamento	
5	terziario - commerciale e direzionale	

variazioni di quota e planivolumetriche

quote imposta e allineamenti	planimetria e allineamenti prefissati
variazione quota <input type="checkbox"/> <input type="checkbox"/> vedi planivolumetrico	variazione planimetrica <input type="checkbox"/> <input type="checkbox"/> vedi planivolumetrico
con colmo edificio n. <input type="text"/>	muratura perimetrale n. <input type="text"/>
con gronda edificio n. <input type="text"/>	con corpo di fabbrica n. <input type="text"/>
<input type="text"/>	<input type="text"/>

stato di conservazione

uso reale del suolo	porfido o pavè ad opus incertum
elementi da conservare	<input type="text"/>
<input checked="" type="checkbox"/> in buono stato	<input type="checkbox"/> assenza manutenzione
	<input type="checkbox"/> in stato di degrado

volumi

volumi inutilizzati	volumi da sostituzione	nuovi volumi
<input type="checkbox"/> recupero totale	sostituzione mc <input type="text"/>	nuove costruzioni mc <input type="text"/>
<input type="checkbox"/> piano terra mc <input type="text"/>	accessorio da sostituire	sovralti mc <input type="text"/>
<input type="checkbox"/> piano 1 mc <input type="text"/>	<input type="checkbox"/>	ampliamenti mc <input type="text"/>
<input type="checkbox"/> piano 2 mc <input type="text"/>		riconversioni mc <input type="text"/>
<input type="checkbox"/> piano 3 mc <input type="text"/>		totale mc <input type="text"/>
<input type="checkbox"/> sottotetto mc <input type="text"/>		
totale mc <input type="text"/>		

prescrizioni

Rilevazione dei Nuclei di Antica Formazione - Comune di Manerbio

SILVANO BUZZI & ASSOCIATI SRL - via Bellini, 7/9 25077 ROÈ VOLCIANO - (BS) - tel. 0365.58591 - e-mail: info@architettura-brescia.it - web: www.architettura-brescia.it

fabbricato esistente

CENTRO - isolato 15		184
4	edifici in contrasto con l'ambiente o di recente costruzione	4D6
D	edifici di completamento	
6	accessori alla residenza	

variazioni di quota e planivolumetriche

quote imposta e allineamenti	planimetria e allineamenti prefissati
variazione quota <input type="checkbox"/> <input type="checkbox"/> vedi planivolumetrico con colmo edificio n. <input type="text"/> con gronda edificio n. <input type="text"/> <input type="text"/>	variazione planimetrica <input type="checkbox"/> <input type="checkbox"/> vedi planivolumetrico muratura perimetrale n. <input type="text"/> con corpo di fabbrica n. <input type="text"/> <input type="text"/>

stato di conservazione

uso reale del suolo	asfalto
elementi da conservare	<input type="checkbox"/> in buono stato <input checked="" type="checkbox"/> assenza manutenzione <input type="checkbox"/> in stato di degrado

volumi

volumi inutilizzati	volumi da sostituzione	nuovi volumi
<input type="checkbox"/> recupero totale <input type="checkbox"/> piano terra mc <input type="text"/> <input type="checkbox"/> piano 1 mc <input type="text"/> <input type="checkbox"/> piano 2 mc <input type="text"/> <input type="checkbox"/> piano 3 mc <input type="text"/> <input type="checkbox"/> sottotetto mc <input type="text"/> totale mc <input type="text"/>	sostituzione mc <input type="text"/> accessorio da sostituire <input type="checkbox"/>	nuove costruzioni mc <input type="text"/> sovralti mc <input type="text"/> ampliamenti mc <input type="text"/> riconversioni mc <input type="text"/> totale mc <input type="text"/>

prescrizioni

Rilevazione dei Nuclei di Antica Formazione - Comune di Manerbio

SILVANO BUZZI & ASSOCIATI SRL - via Bellini, 7/9 25077 ROÈ VOLCIANO - (BS) - tel. 0365.58591 - e-mail: info@architettura-brescia.it - web: www.architettura-brescia.it

fabbricato esistente

CENTRO - isolato 15		185
4	edifici in contrasto con l'ambiente o di recente costruzione	4D6
D	edifici di completamento	
6	accessori alla residenza	

variazioni di quota e planivolumetriche

quote imposta e allineamenti	planimetria e allineamenti prefissati
variazione quota <input type="checkbox"/> <input type="checkbox"/> vedi planivolumetrico con colmo edificio n. <input type="text"/> con gronda edificio n. <input type="text"/> <input type="text"/>	variazione planimetrica <input type="checkbox"/> <input type="checkbox"/> vedi planivolumetrico muratura perimetrale n. <input type="text"/> con corpo di fabbrica n. <input type="text"/> <input type="text"/>

stato di conservazione

uso reale del suolo	cemento
elementi da conservare	<input type="checkbox"/> in buono stato <input checked="" type="checkbox"/> assenza manutenzione <input type="checkbox"/> in stato di degrado

volumi

volumi inutilizzati	volumi da sostituzione	nuovi volumi
<input type="checkbox"/> recupero totale <input type="checkbox"/> piano terra mc <input type="text"/> <input type="checkbox"/> piano 1 mc <input type="text"/> <input type="checkbox"/> piano 2 mc <input type="text"/> <input type="checkbox"/> piano 3 mc <input type="text"/> <input type="checkbox"/> sottotetto mc <input type="text"/> totale mc <input type="text"/>	sostituzione mc <input type="text"/> accessorio da sostituire <input type="checkbox"/>	nuove costruzioni mc <input type="text"/> sovralti mc <input type="text"/> ampliamenti mc <input type="text"/> riconversioni mc <input type="text"/> totale mc <input type="text"/>

prescrizioni

Rilevazione dei Nuclei di Antica Formazione - Comune di Manerbio

SILVANO BUZZI & ASSOCIATI SRL - via Bellini, 7/9 25077 ROÈ VOLCIANO - (BS) - tel. 0365.58591 - e-mail: info@architettura-brescia.it - web: www.architettura-brescia.it

fabbricato esistente

CENTRO - isolato 15		186
4	edifici in contrasto con l'ambiente o di recente costruzione	4D6
D	edifici di completamento	
6	accessori alla residenza	

variazioni di quota e planivolumetriche

quote imposta e allineamenti	planimetria e allineamenti prefissati
variazione quota <input type="checkbox"/> vedi planivolumetrico con colmo edificio n. <input type="text"/> con gronda edificio n. <input type="text"/>	variazione planimetrica <input type="checkbox"/> vedi planivolumetrico muratura perimetrale n. <input type="text"/> con corpo di fabbrica n. <input type="text"/>

stato di conservazione

uso reale del suolo	cemento				
elementi da conservare					
<input type="checkbox"/>	in buono stato	<input checked="" type="checkbox"/>	assenza manutenzione	<input type="checkbox"/>	in stato di degrado

volumi

volumi inutilizzati	volumi da sostituzione	nuovi volumi
<input type="checkbox"/> recupero totale <input type="checkbox"/> piano terra mc <input type="text"/> <input type="checkbox"/> piano 1 mc <input type="text"/> <input type="checkbox"/> piano 2 mc <input type="text"/> <input type="checkbox"/> piano 3 mc <input type="text"/> <input type="checkbox"/> sottotetto mc <input type="text"/> totale mc <input type="text"/>	sostituzione mc <input type="text"/> <div> accessorio da sostituire <input type="checkbox"/> </div>	nuove costruzioni mc <input type="text"/> sovralti mc <input type="text"/> ampliamenti mc <input type="text"/> riconversioni mc <input type="text" value="108"/> totale mc <input type="text" value="108"/>

prescrizioni

Rilevazione dei Nuclei di Antica Formazione - Comune di Manerbio

SILVANO BUZZI & ASSOCIATI SRL - via Bellini, 7/9 25077 ROÈ VOLCIANO - (BS) - tel. 0365.58591 - e-mail: info@architettura-brescia.it - web: www.architettura-brescia.it

fabbricato esistente

CENTRO - isolato 15		187
4	edifici in contrasto con l'ambiente o di recente costruzione	4D2
D	edifici di completamento	
6	accessori alla residenza	

variazioni di quota e planivolumetriche

quote imposta e allineamenti	planimetria e allineamenti prefissati
variazione quota <input type="checkbox"/> vedi planivolumetrico con colmo edificio n. <input type="text"/> con gronda edificio n. <input type="text"/>	variazione planimetrica <input type="checkbox"/> vedi planivolumetrico muratura perimetrale n. <input type="text"/> con corpo di fabbrica n. <input type="text"/>

stato di conservazione

uso reale del suolo

elementi da conservare

☐ in buono stato
 ☒ assenza manutenzione
 ☐ in stato di degrado

volumi

volumi inutilizzati	volumi da sostituzione	nuovi volumi
<input type="checkbox"/> recupero totale <input type="checkbox"/> piano terra mc <input type="text"/> <input type="checkbox"/> piano 1 mc <input type="text"/> <input type="checkbox"/> piano 2 mc <input type="text"/> <input type="checkbox"/> piano 3 mc <input type="text"/> <input type="checkbox"/> sottotetto mc <input type="text"/> totale mc <input type="text"/>	sostituzione mc <input type="text"/> accessorio da sostituire <input type="checkbox"/>	nuove costruzioni mc <input type="text"/> sovralti mc <input type="text"/> ampliamenti mc <input type="text"/> riconversioni mc <input type="text" value="90"/> totale mc <input type="text" value="90"/>

prescrizioni